



Voranschlag 2010

Parlament: 9. November 2009



INHALTSVERZEICHNIS VORANSCHLAG 2010

<u>Text:</u>	<u>Farbe:</u>	<u>Seite:</u>
<u>Vorbericht</u>	weiss	1 - 10
<u>Antrag / Genehmigung</u>	weiss	11
<u>Wesentliche Merkmale des Voranschlages 2010</u>	weiss	12
<u>Einbezug Buchhaltung 5 in Laufende Rechnung</u>	weiss	13
<u>Artengliederung 2-stellig</u>	chamois	100
<u>Artengliederung 3-stellig</u>	chamois	101 - 103
<u>Zusammenzug nach Direktionen</u>	chamois	104
<u>Zusammenzug nach Dienststellen</u>	chamois	105 - 109
<u>Laufende Rechnung 7-stellig</u>	chamois	110 - 144
<u>Regionales Ausbildungszentrum (RAZ) Platten, Schliern</u>	goldgelb	145

VORBERICHT

Steueranlage

Der Voranschlag für das Jahr 2010 sieht folgende Ansätze vor:

Gemeindesteueranlage	1.49	
Liegenschaftssteuer	1.2 ‰ des amtlichen Wertes	
Hundetaxe	Fr. 100.00	
Feuerwehr-Ersatzabgabe	5% der Gemeindesteuern, mindestens Fr. 20.00 maximal Fr. 400.00	
Wassergebühren	Grundtaxe:	abhängig gemäss Zählergrösse
	Verbrauchsgebühr:	Fr. 1.17 pro m ³ (exkl. MWST)
Abwassergebühren	Grundtaxe:	abhängig gemäss Zählergrösse
	Verbrauchsgebühr:	Fr. 1.09 pro m ³ (exkl. MWST)
Abfallgebühren	Grundtaxe:	Fr. 75.00 pro Haushaltung plus
		Verbrauchsgebühren

Der Voranschlag 2010 auf einen Blick

Der Voranschlag der Laufenden Rechnung schliesst wie folgt ab:

Ordentliches Ergebnis <u>vor</u> Abschreibungen VV	
Ertrag	Fr. 202'510'585.00
Aufwand	Fr. 191'596'082.00
Ertragsüberschuss	Fr. 10'914'503.00
Ergebnis <u>vor</u> Abschreibungen VV	
Ertragsüberschuss	Fr. 10'914'503.00
Harmonisierte Abschreibungen (10% vom Restbuchwert des Verwaltungsvermögens per 31.12.2008)	Fr. 12'508'660.00
Übrige Abschreibungen (zusätzliche Abschreibungen auf Investitionen der KEGUL, der Fahrzeuge der Abfallbewirtschaftung und auf Feuerwehrfahrzeugen)	Fr. 362'215.00

Aufwandüberschuss <u>nach</u> Abschreibungen	Fr. 1'956'372.00
---	-------------------------

Ausgangslage

Die Weltwirtschaft ist im Jahr 2008 nach einer breit abgestützten Wachstumsphase ungewöhnlich rasch in eine tiefe Rezession gefallen. Die ursprüngliche Finanzkrise, welche bereits ein Jahr vorher ihren Anfang nahm, verschärfte sich im Herbst 2008 mit dem Zusammenbruch der US-Investmentbank Lehman Brothers markant. Sehr rasch wurde aus der Finanzmarktkrise eine generelle Wirtschaftskrise, welche viele Absatzmärkte der Schweiz und damit auch die Unternehmen der Region Bern erfasste.

In der Schweiz hat sich die Rezession im 1. Quartal 2009 erwartungsgemäss weiter verstärkt, wobei der BIP-Rückgang (Bruttoinlandprodukt) nach wie vor weniger ausgeprägt als in vielen anderen Ländern ausfiel. Offenbar wurde die Schweiz dank der vorerst noch soliden Binnenkonjunktur im Vergleich zu anderen Ländern erst leicht verzögert Ende 2008 vom Abschwung erfasst. Davon betroffen werden nun auch die binnenwirtschaftlichen Sektoren (z.B. Detailhandel) und der bislang noch relativ solide private Konsum, so dass für die kommenden Quartale mit einer weiter rückläufigen Wirtschaftsleistung in der Schweiz zu rechnen ist. Unter der Voraussetzung einer Stabilisierung der Weltwirtschaft und der Finanzmärkte sollte auch in der Schweiz der BIP-Rückgang bis Ende 2009 allmählich nachlassen und im Verlauf von 2010 in eine sehr bescheidene Erholung münden. Die Expertengruppe des Bundes rechnete im September mit einem BIP-Rückgang von 1,7% im laufenden Jahr und für 2010 mit einem leichten Wachstum von 0,4%.

Die Wachstumsprognosen für den Kanton Bern mussten laufend nach unten korrigiert werden. Die Prognose vom Juli 2009 geht von minus 1,9% aus. Für das Jahr 2010 prognostizierte die BAK ein leichtes Plus von 0,2%. Auch der Arbeitsmarkt ist von dieser Entwicklung betroffen. Im Moment steigen die Gesuche nach Kurzarbeit massiv und auch die Arbeitslosigkeit nimmt zu. Die Arbeitslosenquote stieg im August 2009 in der Schweiz auf 3,8% und im Kanton Bern auf 2,7%. Auch in der Gemeinde Köniz ist die Anzahl der Taggeld-Bezüger von 393 Personen (1,89%) im August 2008 auf 585 Personen (2,81%) im August 2009 angestiegen und liegt damit über dem kantonalen Schnitt.

Weitere Entwicklung

Die Schweizer Wirtschaft ist relativ gut gewappnet, um in diesem äusserst schwierigen konjunkturellen Umfeld bestehen zu können. Vergleicht man etwa die Verfassung der Schweizer Wirtschaft mit jenen anderen Ländern, so fällt auf, dass es in den letzten Jahren nur wenige Übertreibungen gegeben hat, die jetzt korrigiert werden müssten. Zudem haben sich die Staatsfinanzen in den letzten Jahren des Aufschwungs positiv entwickelt und befinden sich in einer soliden Ausgangsposition. Allerdings kann sich die Schweizer Wirtschaft dem globalen Konjunkturabschwung und dem damit einhergehenden Einbruch des Welthandels nicht entziehen, was sich in den Prognosen des BIP in den Jahren 2009 und 2010 ausdrückt. Zudem ist die Arbeitslosigkeit bereits unüblich stark angestiegen und dürfte im Laufe des kommenden Jahres auf über 5% steigen. Dies wird nicht nur direkte Auswirkungen auf die Konsumbereitschaft der Haushalte haben, sondern auch mittelbare Effekte über die gefühlte Arbeitsplatzsicherheit auslösen. Hinzu kommt, dass in einem solchen Umfeld kaum mit Lohnerhöhungen auf breiter Front gerechnet werden kann. Die kommende Lohnrunde dürfte daher für den Privatkonsum kaum stimulierend wirken. Zudem darf die Wahrscheinlichkeit eines neuerlichen Rückschlags der Wirtschaft (z.B. Kreditkartenrisiko) nicht ausgeschlossen werden. Die Konjunkturindikatoren zeigen jedoch momentan eine Verlangsamung der rezessiven Tendenzen. Somit erscheint eine weitere Akzentuierung der Abwärtsspirale in den nächsten Quartalen heute unwahrscheinlicher als noch vor einigen Monaten. Relativ grosse Unsicherheit besteht jedoch über die Stärke der erwarteten Erholung im Jahr 2010 und darüber hinaus. Eine raschere Wachstumsbelebung 2010 in den USA und der EU hätte selbstverständlich positive Auswirkungen auf die Konjunkturerholung der Schweiz. Neu prognostiziert die KOF unter Berücksichtigung aller Einflussfaktoren erst ab Mitte 2010 eine nachhaltige wirtschaftliche Erholung. Im Vorjahresvergleich wird die Wertschöpfung 2010 deshalb praktisch noch stagnieren und erst 2011

wird das BIP-Wachstum gegenüber dem Vorjahr wieder um über 1% zunehmen. Aber selbst in einem solch günstigen Szenario wäre noch kaum mit einer deutlichen Verbesserung der Arbeitsmarktlage in der Schweiz zu rechnen.

Die Wirtschaftskrise zeigt auch Auswirkungen auf die Finanzen der öffentlichen Haushalte. Bereits für das Jahr 2009 werden auf Bundes- und Kantonsebene Haushaltdefizite oder wesentlich schlechtere Haushaltabschlüsse prognostiziert. Neben sinkenden Einnahmen werden die Staatsfinanzen durch die Auswirkungen der steigenden Arbeitslosigkeit und durch die konjunkturpolitischen Massnahmen zur Stärkung der wirtschaftlichen Entwicklung belastet. Insbesondere in den Finanzplänen (siehe Integrierter Aufgaben- und Finanzplan der Gemeinde Köniz) wird die Differenz zwischen den sprunghaft ansteigenden Ausgaben und den stagnierenden oder infolge von Steuerreformen sogar sinkenden Einnahmen ersichtlich.

Massnahmen Bund und Kanton

Der Bundesrat hat dem Parlament am 12. November 2008 eine erste und am 11. Februar 2009 eine zweite Stufe der konjunkturellen Stabilisierungsmassnahmen vorgelegt. Da sich die Wirtschaftsaussichten seither weiter verschlechtert haben, hat das Parlament am 25. September 2009 eine dritte Stufe konjunktureller Stabilisierungsmassnahmen im Umfang von zusätzlichen 944 Mio. Franken beschlossen.

Der Kanton Bern kann nur dank Verzichtsmassnahmen und grossen Sparanstrengungen im laufenden und im nächsten Jahr eine Neuverschuldung verhindern. Der Regierungsrat hat sich zum Ziel gesetzt, dass der Kanton die Wirtschaftskrise aus finanzpolitischer Sicht möglichst unbeschadet übersteht. Die Finanzplanung für die Jahre 2011 bis 2013 wurde bewusst etwas in den Hintergrund gerückt. Zudem hat der Regierungsrat abgestimmt auf die Umsetzung der Bundespolitik vor den Sommerferien zusätzliche Stabilisierungsmassnahmen des Kantons für das Jahr 2010 identifiziert, auf die er je nach wirtschaftlicher Entwicklung rasch zurückgreifen kann. Der Regierungsrat ist in der Lage, dem Grossen Rat die erforderlichen Anträge (z.B. Erhöhung der Prämienverbilligungen zur Stützung der Kaufkraft oder Lancierung eines Zusatzprogramms für die Substanzerhaltung der Kantonsstrassen) rasch zu unterbreiten. Der Regierungsrat erachtet es aus konjunkturpolitischer Sicht als besonders wichtig, dass mit dem vorliegenden Budget 2010 das Investitionsvolumen weiterhin hoch gehalten werden kann. Damit stützt die öffentliche Hand die Konjunktur und leistet gleichzeitig einen nachhaltigen Beitrag an die Erhaltung der Infrastruktur.

Voranschlag 2010 Gemeinde Köniz

Auch der Gemeinderat von Köniz hat sich anlässlich der Budgetverhandlungen intensiv mit den Auswirkungen der Wirtschaftskrise und den entsprechenden Massnahmen auseinandergesetzt. Zudem musste abgewogen werden, inwieweit die Versprechen betreffend einer Steuersenkung eingelöst werden können. Dem vorliegenden Voranschlag liegen folgende Überlegungen zu Grunde:

- Die Investitionen sollen trotz Krise weiterhin auf 12 Mio. Franken hoch gehalten werden. Damit soll die öffentliche Hand die Konjunktur und insbesondere auch das einheimische Gewerbe unterstützen und die Erhaltung der Infrastruktur gesichert werden.
- Ein gezielter Ausbau in besonderen Bereichen soll gefördert werden (Gesundheitsförderung Personal, Standortmarketing, Integration ausländischer Staatsangehörige, geschützte Arbeitsplätze/Verein Fractio, Schulsozialarbeit, Lehrstellenvermittlung, Ausbau Tagesschulen).
- Weiter muss auf den Fallzuwachs im Sozialbereich (Sozialberatung, Vormundschaftsverwaltung, Einsatzprogramme für Arbeitslose) reagiert werden.

- Gemäss Hochrechnung 2009 könnte das Eigenkapital der Gemeinde Köniz Ende 2009 auf rund 3 Steuerzehntel anwachsen. Der Gemeinderat hat sich zum Ziel gesetzt, 2010 die Steueranlage um 0,5 bis 0,9 Steuerzehntel zu senken, sofern zwei Steuerzehntel Eigenkapital abgesichert sind unter dem Vorbehalt, dass erhebliche negative Veränderungen der finanzpolitischen Rahmenbedingungen ausbleiben. Diese negativen Veränderungen sind nun eingetreten und insbesondere der Steuerertrag musste im Finanzplan gegenüber der Vorjahresplanung um mehrere Millionen Franken pro Jahr reduziert werden. Trotzdem beantragt der Gemeinderat dem Parlament eine Steuersenkung von 0,5 Steuerzehntel auf 1,49, um einerseits die Versprechen einzuhalten und andererseits den Steuerzahlern mittels Steuersenkung zur Stärkung des Vertrauens und der Kaufkraft einen kleinen Beitrag zurückzugeben. Der Gemeinderat will damit bewusst das erwirtschaftete Eigenkapital antizyklisch einsetzen, aber gleichzeitig soll der Finanzhaushalt bis zum Ende der Krise wieder ausgeglichen abschliessen. Diese Zielsetzung ist gemäss Finanzplan 2010 - 2014 noch nicht erreicht und bedarf weiterer intensiver Anstrengungen in den Folgejahren.
- Zur Aufrechterhaltung eines langfristig ausgeglichenen Finanzhaushalts werden je nach Auswirkungen der Finanzkrise Sanierungsmassnahmen nötig sein. Dabei geht es um Einsparungen, zusätzliche Einnahmen, eventuell um Leistungsabbau und Aufgabenverzicht. Wegen der gegenwärtig unsicheren und sich rasch ändernden Situation, legt der Gemeinderat das Augenmerk vorläufig auf das Budget 2010 und das Jahr 2011. Er beabsichtigt im Verlaufe des Jahres 2010 eine Aktualisierung der Finanzstrategie zu prüfen.

Details zur Laufenden Rechnung

Der Voranschlag 2010 weist folgende besondere Merkmale auf:

- Der Voranschlag wird erstmals nach der neuen Struktur "köniz.fünf" dargestellt. Dabei ist zu beachten, dass die neue Organisationsform in vielen Abteilungen zu Verschiebungen geführt hat und ein Detailvergleich mit den Vorjahren erschwert ist. Zudem ist auf Verlangen der Revisionsstelle neu auch die bisherige Laufende Rechnung 5 (Schloss Köniz, Einsatzprogramme für Arbeitslose und die Tagesschulen) in die ordentliche Laufende Rechnung integriert worden und führt somit zu einem erhöhten Umsatz. Insbesondere bei der Analyse der Artengliederung muss diesem Aspekt Rechnung getragen werden. So werden neu die entsprechenden Kosten wie Personalaufwand, Sachaufwand usw. im Umfang von 4,8 Mio. Franken brutto aufgeführt. Diese Kosten werden gedeckt mittels Einnahmen wie Elternbeiträge, verschiedene Rückerstattungen oder dem Defizitbeitrag der Gemeinde, sodass die Rechnungen vom Schloss Köniz, der Tagesschulen sowie der Einsatzprogramme für Arbeitslose ausgeglichen abschliessen. Bis anhin waren nur die Nettobeträge der Gemeinde in der Laufenden Rechnung enthalten. Auf Seite 13 werden die Veränderungen mit dem Einbezug der Buchhaltung 5 je Sachart separat dargestellt.
- Es sind keine ausserordentlichen und einmaligen Erträge budgetiert.
- Bei den durch die Gemeinde beeinflussbaren Kosten wie Personal- und Sachaufwand sowie den Passivzinsen konnten die Budgetvorgaben des Gemeinderates eingehalten werden.
- Die Abschreibungen wurden wieder ordnungsgemäss mit 10% gemäss HRM-Modell budgetiert.
- Die Gemeindeanteile bei den verbleibenden Lastenausgleichssystemen (Verbundaufgaben von Kanton und Gemeinden wie Finanzausgleich, Lehrerbesoldungen, Sozialhilfe und Ergänzungsleistungen und neu auch die Familienzulage) weisen wie die Beiträge (Spitex, familienergänzende Kinderbetreuung, Tagesschulen, KAPO) starke Erhöhungen aus.
- Der Ausfall infolge der kantonalen Steuergesetzrevision reduziert die Steuereinnahmen um 2,8 Mio. Franken. Weiter bewirkt die Anlagensenkung um 0,5 Steuerzehntel im ersten Steu-

erjahr einen Ertragsausfall von 2,7 Mio Franken und die Wirtschaftskrise reduziert voraussichtlich die Vermögenssteuern der natürlichen Personen und die Gewinnsteuern der juristischen Personen wesentlich.

- Zur Stützung der Konjunktur und um den nachhaltigen Werterhalt unter anderem im Hoch- und Tiefbaubereich sicherzustellen, hat der Gemeinderat die Investitionsquote für den steuerfinanzierten Haushalt auch 2010 wieder auf 12 Mio. Franken festgelegt.

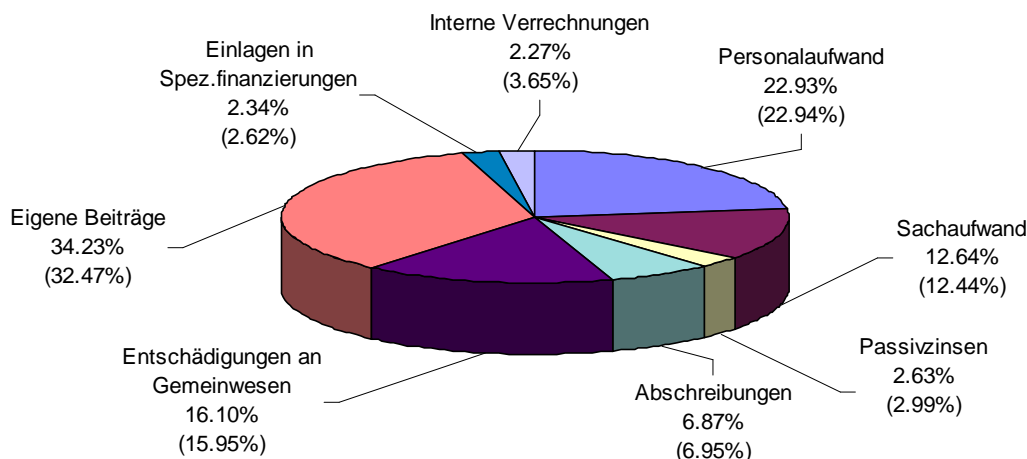
Integrierter Aufgaben- und Finanzplan

Dem Parlament wird - separat zu diesem offiziellen HRM-Voranschlag - der IAFP (Integrierter Aufgaben- und Finanzplan) vorgelegt. Die Darstellung und Kommentierung des Finanz- und Investitionsplanes erfolgt über dieses Dokument.

Laufende Rechnung / Vergleich zum Voranschlag 2009 und zur Rechnung 2008 nach Artengliederung

Aufwand 2010

(Vorjahr)



	<u>VA 2010</u>	<u>VA 2009</u>	<u>RG 2008</u>
Personalaufwand (30)	46'881'758	47'497'338	44'261'872
Veränderung gegenüber VA 2009	- 1,3%		
Veränderung gegenüber RG 2008	+ 5,9%		
Veränderung Buchhaltung 1 (Seite 13)	-1 319'324		
Veränderung Buchhaltung 5 (Seite 13)	703'744		

Der Personalaufwand ist gegenüber dem Vorjahr um 0,62 Mio. Franken gesunken, obwohl neu auch die Personalkosten der Buchhaltung 5 (Schloss Köniz, Einsatzprogramme für Arbeitslose, Tagesschulen mit Personalkosten von über 3 Mio. Franken) den Vorjahresvergleich mit einer Zunahme von 0,7 Mio. Franken belasten. Ohne diesen Einbezug hat der Personalaufwand im Vorjahresvergleich um über 1,3 Mio. Franken abgenommen. Verantwortlich zeichnet dafür die negative Teuerung per Ende Juni 2009. Der Landesindex für Konsumentenpreise als Grundlage für die Personalkostenberechnung liegt per Ende Juni 2009 auf 160,2% und somit 0,55% unter der ausbezahlten Teuerung von 161,09% per 1.1.2009. Deshalb wurde keine Teuerung auf den Personalkosten einberechnet, aber auch keine Reduktion vorgenommen. Dies wirkt sich vor allem bei den Pensionskassenbeiträgen aus, da keine Einkaufsbetreffnisse für die Teuerung beansprucht werden. Aber auch die reinen Lohnkosten (Sachart 301 ohne Einbezug von der Buchhaltung 5) liegen

trotz einberechneter Beförderungssumme von Fr. 300'000.00 dank Stelleneinsparungen sowie tiefer eingereichten neuen Mitarbeitenden unter dem Vorjahresbudget.

Der Gemeinderat hat folgende zusätzliche Stellen vorläufig in den Voranschlag 2010 aufgenommen:

2100	<u>Raumplanung</u> Praktikant	100%	für 12 Monate
3330	<u>Vormundschaftsverwaltung</u> Adm. Sachbearbeitung	80%	Fallzunahme
3640	<u>Bereitstellung/Betrieb Tagesschulen</u> Höhere adm. Sachbearbeitung	10%	Aufstockung für Betreuung Tagesschulen
3650	<u>Schulsozialarbeit</u> Schulsozialarbeit im Wangental	80%	für 3 Monate (ab Herbst 2010)
3750	<u>DZ Anlagen und Sport</u> Entschädigung Kursleiter	+Fr. 20'000.00	Aufstockung Kursangebote

	<u>VA 2010</u>	<u>VA 2009</u>	<u>RG 2008</u>
Sachaufwand (31)	25'845'392	25'528'311	24'721'557
Veränderung gegenüber VA 2009	+ 1,2%		
Veränderung gegenüber RG 2008	+ 4,6%		
Veränderung Buchhaltung 1 (Seite 13)	-395'328		
Veränderung Buchhaltung 5 (Seite 13)	712'409		

Der Sachaufwand liegt nach dem Einbezug der Buchhaltung 5 über dem Voranschlag 2009, hat aber ohne diesen Einbezug effektiv gegenüber dem Vorjahresbudget um fast 0,4 Mio. Franken abgenommen.

Bei folgenden Sachkonti hat sich der neue Einbezug der Buchhaltung 5 (+Fr. 712'409.00) gegenüber dem Vorjahr ausgewirkt:

Anschaffungen	+Fr. 101'000.00
Verbrauchsmaterialien (Mittagessen Tagesschulen)	+Fr. 274'300.00
Dienstleistungen und Honorare (Anteil kant. Lehrerbeseoldung)	+Fr. 294'090.00

Neu sind diverse Projekte/Aufgaben im Voranschlag enthalten:

Arbeitssicherheit und Gesundheitsschutz	+Fr. 56'500.00
Betriebliche Gesundheitsförderung	+Fr. 20'000.00
Integrationsprojekt	+Fr. 40'000.00
Volkszählung 2010	+Fr. 15'000.00

Folgende Projekte/Aufgaben wurden gegenüber dem Vorjahr erhöht:

Realisierung Sanierungsmassnahmen Abfallbewirtschaftung	+Fr. 20'000.00
Auffüllung KEGUL	+Fr. 60'000.00
Führung von Beistandschaften	+Fr. 22'000.00
Lehrstellenvermittlung	+Fr. 30'000.00
Organisationsentwicklung Amtsvormundschaft	+Fr. 19'000.00
Ökologische Arbeiten von Schulen	+Fr. 23'000.00
Schulsozialarbeit	+Fr. 16'000.00

Diverse weitere Konti wurden den Vorjahresergebnissen oder den Bedürfnissen angepasst. Insbesondere bei den Dienstleistungen und Honoraren, den Mieten und den Anschaffungen wurden gegenüber dem Vorjahresbudget Kürzungen von 0,1 bis 0,4 Mio. Franken je Sachart vorgenommen.

	<u>VA 2010</u>	<u>VA 2009</u>	<u>RG 2008</u>
Passivzinsen (32)	5'369'900	5'885'300	5'519'210
Veränderung gegenüber VA 2009	- 8,8%		
Veränderung gegenüber RG 2008	- 2,7%		

Der durchschnittliche Zinssatz sollte sich bis 2010 nochmals reduzieren, sodass der Zinsaufwand leicht gesenkt werden kann. Infolge des höheren Investitionsvolumens und des Aufwandüberschusses entsteht ein Finanzierungsfehlbetrag, sodass die Schuldbestände voraussichtlich nicht weiter reduziert werden.

	<u>VA 2010</u>	<u>VA 2009</u>	<u>RG 2008</u>
Abschreibungen (33)	14'047'375	13'689'560	12'609'429
Veränderung gegenüber VA 2009	+ 2,6%		
Veränderung gegenüber RG 2008	+ 11,4%		
Finanzvermögen	1'176'500	1'190'500	1'126'656
Verwaltungsvermögen, harmonisierte Abschr.	12'508'660	10'936'360	10'786'486
Verwaltungsvermögen, übrige Abschreibungen	362'215	1'562'700	696'288

Die harmonisierten Abschreibungen basieren auf dem Stand des Verwaltungsvermögens per Ende 2009 sowie auf den steuerfinanzierten Nettoinvestitionen von 9,6 Mio. Franken (Erfahrungswert Realisierungsgrad: 80% von 12 Mio. Franken). Dazu werden auch die ordentlichen Abschreibungen der Spezialfinanzierungen einberechnet. Für das Jahr 2010 wurde wieder der vom Kanton vorgegebene harmonisierte Abschreibungssatz von 10% berechnet (Wegfall Ausnahmegewilligung). Die übrigen Abschreibungen des Verwaltungsvermögens sind auf die zusätzlichen Abschreibungen bei den Spezialfinanzierungen für die Investition Rekultivierung KEGUL, Fahrzeuge von Feuerwehr und Kehricht sowie im Bereich Abwasser zurückzuführen.

	<u>VA 2010</u>	<u>VA 2009</u>	<u>RG 2008</u>
Entsch. an Gemeinwesen (35)	32'929'000	31'399'000	30'776'238
Veränderung gegenüber VA 2009	+ 4,9%		
Veränderung gegenüber RG 2008	+ 7,0%		
Familienzulage	530'000	0	0
Gemeindeanteil Lastenausgleich Sozialhilfe	15'670'000	15'100'000	14'121'003
Beitrag an Kanton für Besoldungen der Lehrkräfte	12'700'000	12'400'000	12'645'846
Beitrag an ARA Bern und Sensetal	2'770'000	2'700'000	2'729'528

Bei den Gemeindeanteilen Lastenausgleich belastet die Familienzulage erstmals mit 0,53 Mio. Franken den Voranschlag. Im Bereich Sozialhilfegesetz werden gemäss der Finanzplanhilfe des Kantons höhere Kosten von 0,57 Mio. Franken und bei den Lehrkräften von 0,3 Mio. Franken gegenüber dem Vorjahresbudget vorgegeben. Der höhere Betriebsbeitrag von Fr. 50'000.00 an die Schule Thörishaus basiert auf Investitionen in die Einrichtung von Kindergärten. Zudem besuchen mehr Kinder aus der Gemeinde Köniz den Kindergarten Weissenstein und wird deshalb mit einem erhöhten Betrag (Fr. 32'000.00) abgegolten. Ebenfalls erhöht werden mussten die beiden Beiträge an die ARA Bern und Sensetal um insgesamt Fr. 70'000.00.

	<u>VA 2010</u>	<u>VA 2009</u>	<u>RG 2008</u>
Eigene Beiträge (36)	69'985'815	63'936'216	65'842'178
Veränderung gegenüber VA 2009	+ 9,5%		
Veränderung gegenüber RG 2008	+ 6,3%		
Zuweisung an Kant. Finanzausgleichsfonds	7'600'000	7'300'000	6'676'630
Zentrumslast der Stadt Bern	1'500'000	1'500'000	1'478'160
Beitrag an das Amt für öffentlichen Verkehr	5'450'000	5'550'000	5'206'286

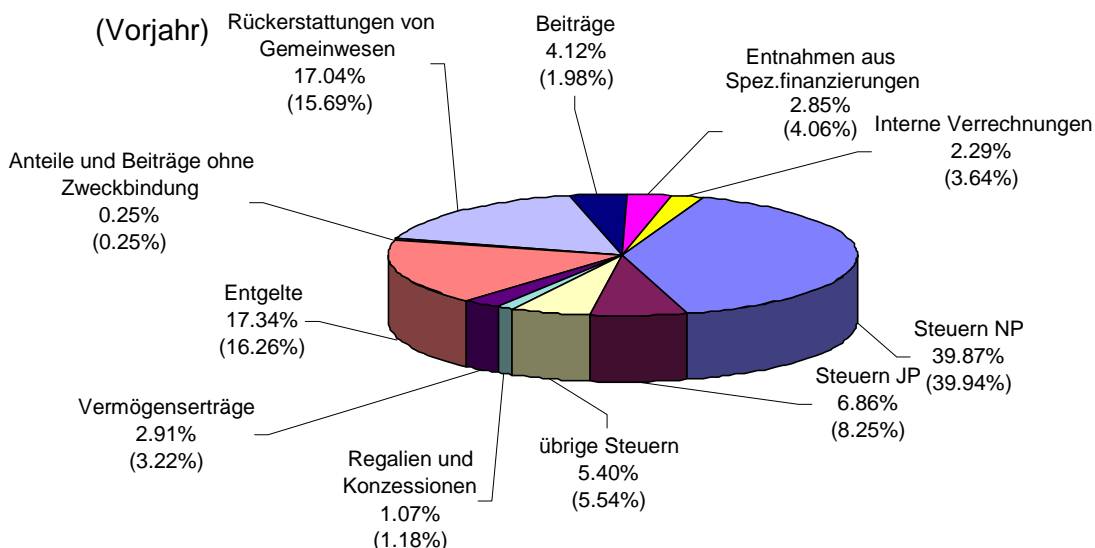
Familienergänzende Kinderbetreuung	4'029'000	3'500'000	3'089'765
Spitex Region Köniz	4'600'000	4'300'000	3'830'112
Sozialhilfe	20'400'000	17'400'000	17'751'410
Krankenkassenprämien	3'270'000	2'500'000	2'476'550
Beschäftigungsprogramme für erwerbslose Sozialhilfe-Empfänger	1'206'000	1'050'000	563'702
Bevorschussung von Unterhaltsbeiträgen für Kinder	1'380'000	1'320'000	1'335'365
Ergänzungsleistungen; Anteil Gemeinde	8'038'000	7'400'000	12'054'916
Tagesschulen	1'096'120	650'000	595'684

Gemäss kant. Finanzplanungshilfe belastet die Zuweisung an den kant. Finanzausgleichsfonds sowie der Gemeindeanteil an die Ergänzungsleistungen den Voranschlag 2010 mit rund 1 Mio. Franken zusätzlich. Weiter sind die lastenausgleichsberechtigten Kosten für die familienergänzende Kinderbetreuung (0,53 Mio. Franken), Spitex (0,3 Mio. Franken), Sozialhilfe (3 Mio. Franken), Beschäftigungsprogramme (0,16 Mio. Franken), Bevorschussungen von Unterhaltsbeiträgen (0,06 Mio. Franken.) und die Tagesschulen (0,36 Mio. Franken) um insgesamt 4,4 Mio. Franken dem steigenden Bedarf angepasst worden. Diese Kosten werden mehrheitlich zu 100% (Familienexterne Kinderbetreuung 82% / Tagesschulen 85%) vom Kanton übernommen, führen aber später zu erhöhten Ausgaben beim Lastenausgleich Sozialhilfe. Zudem mussten weitere Beitragskonti wie die Bundesabgabe VASA, die Sozialhilfe Unterstützung und die Sozialhilfe Unterbringung im Asylwesen, die Krankenkassenprämie an Dritte, der Beitrag an den Verein Fractio, der Beitrag an den grossen Kulturanlass sowie an die Musikschule der Gemeinde Köniz usw. erhöht werden.

	<u>VA 2010</u>	<u>VA 2009</u>	<u>RG 2008</u>
Einlagen Spezialfinanzierung (38)	4'775'117	5'152'942	5'539'512
Veränderung gegenüber VA 2009	- 7,3%		
Veränderung gegenüber RG 2008	- 13,8%		
Wasserversorgung (Werterhalt)	1'163'100	1'163'100	1'163'100
Abwasserentsorgung (Werterhalt)	1'825'500	1'825'500	1'825'500
Abwasserentsorgung (Kanaleinkaufsgebühren)	1'000'000	1'600'000	1'617'820

Bei der Spezialfinanzierung Wasser werden tiefere Kanaleinkaufsgebühren von 0,6 Mio. Franken erwartet, sodass die entsprechende Einlage ebenfalls reduziert wurde. Die übrigen Einlagen bewegen sich im Rahmen des Vorjahres. Die Einlagen in die Spezialfinanzierungen Werterhalt sind vorschriftsgemäss analog den Vorjahren geplant.

Ertrag 2010



	<u>VA 2010</u>	<u>VA 2009</u>	<u>RG 2008</u>
Steuern (40)	105'571'000	106'140'000	112'201'720
Veränderung gegenüber VA 2009	- 0,5%		
Veränderung gegenüber RG 2008	- 5,9%		
Einkommens- und Vermögenssteuern NP	80'740'000	78'900'000	83'368'743
Gewinn- und Kapitalsteuern JP	13'900'000	16'300'000	18'444'291
Liegenschaftssteuern	7'500'000	7'300'000	7'385'602
Vermögensgewinnsteuern	3'301'000	3'510'000	2'878'424
Besitz- und Aufwandsteuern	130'000	130'000	124'661

Die generelle Wirtschaftskrise, welche viele Absatzmärkte der Schweiz und damit auch die bernischen Unternehmen erfasste, beeinflusst auch die Steuererträge in der Gemeinde Köniz. So sind neben den Steuerertragsausfällen infolge der kantonalen Steuergesetzesrevision 2009 (ca. 4,5%), der beabsichtigten Steuerreduktion der Gemeinde Köniz von 0,5 Steuerzehntel (ca. 3,2 %) auch noch Ertragsausfälle von rund 2% infolge dieser Wirtschaftskrise zu erwarten.

Bei den Einkommens- und Vermögenssteuern wird gegenüber der Rechnung 2008 und Voranschlag 2009 mit einem Zuwachs gerechnet, der jedoch infolge der kant. Steuergesetzesrevision (-2,8 Mio. Franken), der Wirtschaftskrise (-0,8 Mio. Franken) und der Senkung der Steueranlage (-2,5 Mio. Franken) um über 6 Mio. Franken wieder kompensiert wurde und nun über dem Voranschlag 2009, aber unter dem überdurchschnittlichen Ergebnis 2008 liegt.

Bei den Gewinn- und Kapitalsteuern der juristischen Personen wirkt sich neben der Senkung der Steueranlage (-0,2 Mio. Franken) vor allem die Wirtschaftskrise aus. So wird mit einem Steuerausfall von -15% gerechnet und ebenfalls mit weniger hohen Erträgen aus den Vorjahren. Gleichzeitig muss auch das bisher budgetierte Ergebnis aus den Steuerteilungen aufgrund neuer Erkenntnisse bei einer grossen Unternehmung nochmals nach unten korrigiert werden.

Die übrigen Steuererträge bewegen sich im Rahmen der Vorjahre.

	<u>VA 2010</u>	<u>VA 2009</u>	<u>RG 2008</u>
Regalien und Konzessionen (41)	2'175'000	2'328'000	2'141'024
Veränderung gegenüber VA 2009	- 6,6%		
Veränderung gegenüber RG 2008	+ 1,6%		

Die Konzessionserträge vom "Anzeiger Region Bern" mussten auf Grund der rückläufigen Entwicklung der Inserateerträge von 0,3 auf 0,15 Mio. Franken reduziert werden. Die übrigen Erträge wurden entsprechend dem Vorjahresbudget eingesetzt.

	<u>VA 2010</u>	<u>VA 2009</u>	<u>RG 2008</u>
Vermögenserträge (42)	5'888'180	6'484'520	6'499'717
Veränderung gegenüber VA 2009	- 9,2%		
Veränderung gegenüber RG 2008	- 9,4%		

Bei der Wasserversorgung wird der Einnahmenüberschuss aus der Investitionsrechnung (tiefer erwartete Kanaleinkaufsgebühren) um 0,6 Mio. Franken sinken. Die übrigen Vermögenserträge entsprechen den Vorjahren und wurden nur geringfügig angepasst.

	<u>VA 2010</u>	<u>VA 2009</u>	<u>RG 2008</u>
Entgelte (43)	35'114'522	32'615'625	32'494'507
Veränderung gegenüber VA 2009	+ 7,7%		
Veränderung gegenüber RG 2008	+ 8,1%		

Die Rückerstattungen für AHV, IV- und EL-Renten wurden den Ausgaben entsprechend um 1,1 Mio. Franken erhöht. Zudem sind bei der Deponie KEGUL wieder Materialauffüllungen geplant, sodass Gebührenerträge von 0,9 Mio. Franken erwartet werden. Diverse übrige Abgaben und Gebühren wurden den Vorjahresergebnissen angepasst.

	<u>VA 2010</u>	<u>VA 2009</u>	<u>RG 2008</u>
Rückerstattungen Gemeinwesen (45)	34'513'162	30'994'409	28'126'018
Veränderung gegenüber VA 2009	+ 11,4%		
Veränderung gegenüber RG 2008	+ 22,7%		
Rückerstattung Krankenkassenprämien	3'170'000	2'490'000	2'372'745
Vergütung Lastenausgleich Sozialhilfegesetz	19'547'500	17'333'233	15'901'672

Die erwartete Zunahme der lastenausgleichsberechtigten Kosten führt analog zu höheren Vergütungen im Lastenausgleich Sozialhilfe (3,0 Mio. Franken) sowie auch zu höheren Rückerstattungen der Krankenkassenprämien (0,7 Mio. Franken).

	<u>VA 2010</u>	<u>VA 2009</u>	<u>RG 2008</u>
Beiträge (46)	8'337'649	6'608'575	6'204'193
Veränderung gegenüber VA 2009	+ 26,2%		
Veränderung gegenüber RG 2008	+ 34,4%		

Der Beitrag des Kantons für die Tagesschulen werden ab Herbst 2010 nicht mehr via Lastenausgleich Sozialhilfe sondern über Beiträge der Erziehungsdirektion zurück vergütet und nehmen deshalb um 0,5 Mio. Franken zu. Gleichzeitig erhöhen sich aber auch die Beiträge der Eltern für die Tagesschulen (Kostgelder) infolge der neu geschaffenen Schulen um über 0,9 Mio. Franken. Ebenfalls erhöht um 0,2 Mio. Franken wurde der Bundesbeitrag an die Sozialhilfe im Asylbereich.

	<u>VA 2010</u>	<u>VA 2009</u>	<u>RG 2008</u>
Entnahme Spezialfinanzierung (48)	5'778'472	8'069'782	5'371'784
Veränderung gegenüber VA 2009	- 28,4%		
Veränderung gegenüber RG 2008	+ 7,6%		

Im Jahr 2010 wird in der Deponie KEGUL mit Einnahmen für Deponiegebühren von 0,9 Mio. Franken gerechnet. Zudem entfallen einmalige Abschreibungen für die Rekultivierung von 1,5 Mio. Franken, sodass die Entnahme aus der Spezialfinanzierung KEGUL von 2,4 Mio. Franken wie im Vorjahr entfällt.

Folgende Spezialfinanzierungen müssen Eigenkapital auflösen, da sie einen Aufwandüberschuss budgetieren:

Abfallbewirtschaftung	Fr. 178'160
Abwasserentsorgung	Fr. 2'160'712

Aus der Spezialfinanzierung Werterhalt sind folgende Entnahmen für Abschreibungen geplant:

Wasserversorgung	Fr. 1'163'100
Abwasserentsorgung	Fr. 1'955'000


Beschlüsse des Gemeinderates vom 5. September und 7. Oktober 2009

1. Der Gemeinderat nimmt Kenntnis vom Ergebnis des Voranschlags 2010.
 2. Der Gemeinderat genehmigt die Feuerwehr-Ersatzabgabe von 5% auf dem Gemeindesteuerbetrag, mindestens Fr. 20.00, maximal Fr. 400.00.
 3. Der Gemeinderat beantragt dem Parlament folgende **Beschlüsse** zu fassen:
 - a) Das Parlament genehmigt den Voranschlag der Laufenden Rechnung 2010, der bei einem Gesamtertrag von Fr. 202'510'585.00 und einem Gesamtaufwand von Fr. 204'466'957.00 **einen Aufwandüberschuss von Fr. 1'956'372.00** ausweist.
 - b) Im Jahr 2010 sind folgende Steuern zu erheben:
 - Die ordentliche Gemeindesteuer im 1,49-fachen Betrag der für die Staatssteuern geltenden Einheitsansätze
 - Die Liegenschaftssteuer von 1,2‰ auf dem amtlichen Wert der Liegenschaft
 - Die Hundetaxe von Fr. 100.00 für jeden in der Gemeinde gehaltenen Hund
- Der Beschluss betreffend den Voranschlag der Laufenden Rechnung, die Anlage der obligatorischen Gemeindesteuern und den Satz der Liegenschaftssteuer unterliegt dem fakultativen Referendum.


Köniz, 7. Oktober 2009

Gemeinde Köniz
Im Namen des Gemeinderates


Luc Mentha
Präsident



Beatrice Zbinden
Gemeindeschreiberin



Thomas Pfyl
Finanzverwalter



Genehmigung

Das Parlament von Köniz hat den Voranschlag 2010 am 9. November 2009 gemäss den vorstehenden Anträgen des Gemeinderates genehmigt.

Köniz, 9. November 2009

Gemeinde Köniz
Im Namen des Parlamentes

Harald Henggi
Präsident

Markus Heinzer
Sekretär

Wesentliche Merkmale des Voranschlages 2010

LAUFENDE RECHNUNG	VA 2010	HR 2009	VA 2009	RG 2008	RG 2007
Ergebnis vor Abschreibungen					
Aufwand	191'596'082	182'582'661	184'408'678	181'167'887	171'481'789
Ertrag	202'510'585	199'271'707	197'559'981	196'898'737	192'276'674
Aufwandüberschuss brutto					
Ertragsüberschuss brutto	10'914'503	16'689'046	13'151'303	15'730'850	20'794'886
Ergebnis nach Abschreibungen					
Aufwandüberschuss brutto	0	0	0	0	0
Ertragsüberschuss brutto	10'914'503	16'689'046	13'151'303	15'730'850	20'794'886
Harmonisierte Abschreibungen (331)	12'508'660	12'096'360	10'936'360	10'786'486	8'007'278
Übrige Abschreibungen (332)	362'215	1'562'700	1'562'700	696'288	66'738
Abschreibungen Bilanzfehlbetrag (333)	0	0	0	0	383'450
Aufwandüberschuss	1'956'372	0	0	0	0
Ertragsüberschuss	0	3'029'986	652'243	4'248'077	12'337'419
INVESTITIONSRECHNUNG					
Steuerhaushalt Verwaltungsvermögen					
Bruttoinvestitionen	13'915'000	12'281'502	12'756'600	8'944'167	8'570'772
Investitionseinnahmen	1'912'000	2'354'620	756'600	1'498'068	2'556'853
Nettoinvestitionen	12'003'000	9'926'882	12'000'000	7'446'099	6'013'919
Spezialfinanzierungen (Dienststellen 251, 260, 520, 530, 635)					
Bruttoinvestitionen	7'805'000	7'052'900	10'471'000	4'802'074	5'068'362
Investitionseinnahmen	2'600'000	2'506'900	3'230'000	3'331'104	3'116'899
Nettoinvestitionen	5'205'000	4'546'000	7'241'000	1'470'970	1'951'463
Gesamtgemeinde Verwaltungsvermögen					
Bruttoinvestitionen	21'720'000	19'334'402	23'227'600	13'746'242	13'639'134
Investitionseinnahmen	4'512'000	4'861'520	3'986'600	4'829'172	5'673'752
Nettoinvestitionen	17'208'000	14'472'882	19'241'000	8'917'069	7'965'382
Steuerhaushalt Finanzvermögen (Dienststelle 142)					
Bruttoinvestitionen	2'600'000	4'510'000	3'180'000	2'979'128	1'676'187
Investitionseinnahmen	2'600'000	4'510'000	3'180'000	2'979'128	1'676'187
Nettoinvestitionen	0	0	0	0	0
Gesamtgemeinde Verwaltungsvermögen + Finanzvermögen					
Bruttoinvestitionen	24'320'000	23'844'402	26'407'600	16'725'369	15'315'321
Investitionseinnahmen	7'112'000	9'371'520	7'166'600	7'808'300	7'349'939
Nettoinvestitionen	17'208'000	14'472'882	19'241'000	8'917'069	7'965'382
FINANZKENNZAHLEN					
Selbstfinanzierungsgrad	57.60%		53.47%	178.77%	275.82%
Selbstfinanzierungsanteil	5.16%		5.64%	8.59%	11.97%
Zinsbelastungsanteil	0.52%		0.90%	0.75%	1.04%
Kapitaldienstanteil	7.03%		6.92%	7.10%	5.72%
Bruttoverschuldungsanteil	92.11%		97.01%	87.68%	92.73%
Investitionsanteil	11.78%		11.89%	6.64%	8.66%
Eigenkapital	17'659'109	19'615'481	17'237'738	16'585'495	12'337'419
Bilanzfehlbetrag	0	0	0	0	0
1 Steuerzehntel nach Art. 2.3 StG	6'364'765		6'194'156	6'497'193	5'951'712

Einbezug Buchhaltung 5 in Laufende Rechnung



VORANSCHLAG 2010

VORANSCHLAG 2009

VERÄNDERUNG VA2009 zu VA2010

ARTENGLIEDERUNG

ARTENGLIEDERUNG

ARTENGLIEDERUNG

	Buchhaltung 1	Buchhaltung 5	Buchhaltung 1 + 5 = NEU
Total Aufwand	199'678'255	4'788'702	204'466'957
Total Ertrag	197'721'883	4'788'702	202'510'585
AUFWAND- (-) / ERTRAGSÜBERSCHUSS (+)	-1'956'372	0	-1'956'372
3 AUFWAND	199'678'255	4'788'702	204'466'957
30 PERSONALAUFWAND	43'842'926	3'038'832	46'881'758
31 SACHAUFWAND	24'103'522	1'741'870	25'845'392
32 PASSIVZINSEN	5'369'900	0	5'369'900
33 ABSCHREIBUNGEN	14'046'875	500	14'047'375
35 ENTSCHÄDIGUNGEN AN GEMEINWESEN	32'929'000	0	32'929'000
36 EIGENE BEITRÄGE	69'978'315	7'500	69'985'815
38 EINLAGEN IN SPEZIALFINANZIERUNGEN	4'775'117	0	4'775'117
39 INTERNE VERRECHNUNGEN	4'632'600	0	4'632'600
4 ERTRAG	197'721'883	4'788'702	202'510'585
40 STEUERN	105'571'000	0	105'571'000
41 REGALIEN UND KONZESSIONEN	2'175'000	0	2'175'000
42 VERMÖGENSERTRÄGE	5'766'380	121'800	5'888'180
43 ENTGELTE	34'118'150	996'372	35'114'522
44 ANTEILE UND BEITRÄGE OHNE ZWECKBINDUNG	500'000	0	500'000
45 RÜCKERSTATTUNGEN VON GEMEINWESEN	34'513'162	0	34'513'162
46 BEITRÄGE	4'728'619	3'609'030	8'337'649
48 ENTNAHMEN AUS SPEZIALFINANZIERUNGEN	5'716'972	61'500	5'778'472
49 INTERNE VERRECHNUNGEN	4'632'600	0	4'632'600

	Buchhaltung 1	Buchhaltung 5	Buchhaltung 1 + 5 = NEU
Total Aufwand	196'907'738	3'369'950	200'277'688
Total Ertrag	197'559'981	3'369'950	200'929'931
AUFWAND- (-) / ERTRAGSÜBERSCHUSS (+)	652'243	0	652'243
3 AUFWAND	196'907'738	3'369'950	200'277'688
30 PERSONALAUFWAND	45'162'250	2'335'088	47'497'338
31 SACHAUFWAND	24'498'850	1'029'461	25'528'311
32 PASSIVZINSEN	5'885'300	0	5'885'300
33 ABSCHREIBUNGEN	13'689'060	500	13'689'560
35 ENTSCHÄDIGUNGEN AN GEMEINWESEN	31'399'000	0	31'399'000
36 EIGENE BEITRÄGE	63'931'315	4'901	63'936'216
38 EINLAGEN IN SPEZIALFINANZIERUNGEN	5'152'942	0	5'152'942
39 INTERNE VERRECHNUNGEN	7'189'021	0	7'189'021
4 ERTRAG	197'559'981	3'369'950	200'929'931
40 STEUERN	106'140'000	0	106'140'000
41 REGALIEN UND KONZESSIONEN	2'328'000	0	2'328'000
42 VERMÖGENSERTRÄGE	6'355'720	128'800	6'484'520
43 ENTGELTE	32'128'350	487'275	32'615'625
44 ANTEILE UND BEITRÄGE OHNE ZWECKBINDUNG	500'000	0	500'000
45 RÜCKERSTATTUNGEN VON GEMEINWESEN	30'994'409	0	30'994'409
46 BEITRÄGE	3'908'100	2'700'475	6'608'575
48 ENTNAHMEN AUS SPEZIALFINANZIERUNGEN	8'016'382	53'400	8'069'782
49 INTERNE VERRECHNUNGEN	7'189'020	0	7'189'020

	Buchhaltung 1	Buchhaltung 5	Buchhaltung 1 + 5 = NEU
Total Aufwand	2'770'517	1'418'752	4'189'269
Total Ertrag	161'902	1'418'752	1'580'654
AUFWAND- (-) / ERTRAGSÜBERSCHUSS (+)	-2'608'615	0	-2'608'615
3 AUFWAND	2'770'517	1'418'752	4'189'269
30 PERSONALAUFWAND	-1'319'324	703'744	-615'580
31 SACHAUFWAND	-395'328	712'409	317'081
32 PASSIVZINSEN	-515'400	0	-515'400
33 ABSCHREIBUNGEN	357'815	0	357'815
35 ENTSCHÄDIGUNGEN AN GEMEINWESEN	1'530'000	0	1'530'000
36 EIGENE BEITRÄGE	6'047'000	2'599	6'049'599
38 EINLAGEN IN SPEZIALFINANZIERUNGEN	-377'825	0	-377'825
39 INTERNE VERRECHNUNGEN	-2'556'421	0	-2'556'421
4 ERTRAG	161'902	1'418'752	1'580'654
40 STEUERN	-569'000	0	-569'000
41 REGALIEN UND KONZESSIONEN	-153'000	0	-153'000
42 VERMÖGENSERTRÄGE	-589'340	-7'000	-596'340
43 ENTGELTE	1'989'800	509'097	2'498'897
44 ANTEILE UND BEITRÄGE OHNE ZWECKBINDUNG	0	0	0
45 RÜCKERSTATTUNGEN VON GEMEINWESEN	3'518'753	0	3'518'753
46 BEITRÄGE	820'519	908'555	1'729'074
48 ENTNAHMEN AUS SPEZIALFINANZIERUNGEN	-2'299'410	8'100	-2'291'310
49 INTERNE VERRECHNUNGEN	-2'556'420	0	-2'556'420

Konto	Laufende Rechnung Artengliederung LR	Voranschlag 2010		Voranschlag 2009		Rechnung 2008	
		Aufwand	Ertrag	Aufwand	Ertrag	Aufwand	Ertrag
	Total	204'466'957	202'510'585	200'277'688	200'929'931	195'327'100.38	199'575'176.93
	Netto Aufwand		1'956'372				
	Netto Ertrag			652'243		4'248'076.55	
3	AUFWAND	204'466'957		200'277'688		195'327'100.38	
30	PERSONALAUFWAND	46'881'758		47'497'338		44'261'871.85	
31	SACHAUFWAND	25'845'392		25'528'311		24'721'556.73	
32	PASSIVZINSEN	5'369'900		5'885'300		5'519'210.00	
33	ABSCHREIBUNGEN	14'047'375		13'689'560		12'609'429.43	
35	ENTSCHÄDIGUNGEN AN GEMEINWESEN	32'929'000		31'399'000		30'776'238.45	
36	EIGENE BEITRÄGE	69'985'815		63'936'216		65'842'177.98	
38	EINLAGEN IN SPEZIALFINANZIERUNGEN	4'775'117		5'152'942		5'539'511.55	
39	INTERNE VERRECHNUNGEN	4'632'600		7'189'021		6'057'104.39	
4	ERTRAG		202'510'585		200'929'931		199'575'176.93
40	STEUERN		105'571'000		106'140'000		112'201'719.85
41	REGALIEN UND KONZESSIONEN		2'175'000		2'328'000		2'141'023.85
42	VERMÖGENSERTRÄGE		5'888'180		6'484'520		6'499'716.90
43	ENTGELTE		35'114'522		32'615'625		32'494'506.98
44	ANTEILE UND BEITRÄGE OHNE ZWECKBINDUNG		500'000		500'000		479'110.55
45	RÜCKERSTATTUNGEN VON GEMEINWESEN		34'513'162		30'994'409		28'126'017.78
46	BEITRÄGE		8'337'649		6'608'575		6'204'192.94
48	ENTNAHMEN AUS SPEZIALFINANZIERUNGEN		5'778'472		8'069'782		5'371'783.74
49	INTERNE VERRECHNUNGEN		4'632'600		7'189'020		6'057'104.34

Konto	Laufende Rechnung Artengliederung LR	Voranschlag 2010		Voranschlag 2009		Rechnung 2008	
		Aufwand	Ertrag	Aufwand	Ertrag	Aufwand	Ertrag
	Total	204'466'957	202'510'585	200'277'688	200'929'931	195'327'100.38	199'575'176.93
	Netto Aufwand		1'956'372				
	Netto Ertrag			652'243		4'248'076.55	
3	AUFWAND	204'466'957		200'277'688		195'327'100.38	
30	PERSONALAUFWAND	46'881'758		47'497'338		44'261'871.85	
300	Personalaufwand Behörden und Kommissionen	233'500		268'500		177'085.00	
301	Löhne Verwaltungs- und Betriebspersonal	38'337'900		38'268'900		36'660'449.47	
302	Löhne der Lehrkräfte	786'900		791'400		594'946.05	
303	Sozialversicherungsbeiträge	3'148'801		2'430'589		2'220'475.15	
304	Personalversicherungsbeiträge	2'839'005		4'250'900		3'128'422.70	
305	Unfall- und Krankenversicherungsbeiträge	604'702		588'848		554'435.35	
306	Dienstkleider, Wohnungs- und Verpflegungszulagen	43'950		44'701		54'150.95	
307	Rentenleistungen	70'000		70'000		67'184.00	
308	Entschädigungen für temporäre Arbeitskräfte	79'300		76'300		56'852.25	
309	Übriger Personalaufwand	737'700		707'200		747'870.93	
31	SACHAUFWAND	25'845'392		25'528'311		24'721'556.73	
310	Büro- und Schulmaterialien, Drucksachen	1'927'900		1'910'506		1'843'162.35	
311	Anschaffung Mobilien, Maschinen, Fahrzeuge	1'262'300		1'256'300		1'180'483.25	
312	Wasser, Energie und Heizmaterialien	2'182'000		2'226'600		2'260'109.75	
313	Verbrauchsmaterialien	2'482'000		2'200'100		2'136'920.87	
314	Dienstleistungen Dritter für den baulichen Unterhalt	5'210'651		5'143'500		5'121'983.23	
315	Dienstleistungen Dritter für den übrigen Unterhalt	1'495'750		1'299'001		1'230'669.24	
316	Mieten, Pachten und Benützungskosten	2'177'770		2'297'450		2'356'568.49	
317	Spesenentschädigungen	235'900		250'999		179'674.90	
318	Dienstleistungen und Honorare, allg. Verwaltungsaufwand	8'787'121		8'864'160		8'365'029.00	
319	Übriger Sachaufwand	84'000		79'695		46'955.65	
32	PASSIVZINSEN	5'369'900		5'885'300		5'519'210.00	
321	Kurzfristige Schulden	377'400		392'400		417'089.00	
322	Mittel- und langfristige Schulden	4'900'000		5'400'000		5'015'952.20	
323	Sonderrechnungen	92'500		92'900		86'168.80	
33	ABSCHREIBUNGEN	14'047'375		13'689'560		12'609'429.43	
330	Finanzvermögen	1'176'500		1'190'500		1'126'656.03	
331	Verwaltungsvermögen, harmonisierte Abschreibungen	12'508'660		10'936'360		10'786'485.90	
332	Verwaltungsvermögen, übrige Abschreibungen	362'215		1'562'700		696'287.50	
35	ENTSCHÄDIGUNGEN AN GEMEINWESEN	32'929'000		31'399'000		30'776'238.45	
351	Kanton	29'307'500		27'907'500		27'161'407.30	
352	Gemeinden	3'621'500		3'491'500		3'614'831.15	
36	EIGENE BEITRÄGE	69'985'815		63'936'216		65'842'177.98	
360	Bund	210'000		30'000		25'560.00	
361	Kanton	22'410'200		21'437'200		24'791'689.00	

Konto	Laufende Rechnung Artengliederung LR	Voranschlag 2010		Voranschlag 2009		Rechnung 2008	
		Aufwand	Ertrag	Aufwand	Ertrag	Aufwand	Ertrag
362	Gemeinden	1'830'750		1'811'250		1'741'245.75	
363	Eigene Anstalten	7'000		60'400		54'677.55	
364	Gemischtwirtschaftliche Unternehmungen	1'068'190		1'067'690		1'068'050.75	
365	Private Institutionen	14'162'455		13'416'676		12'180'086.41	
366	Private Haushalte	29'186'100		25'448'000		25'367'588.72	
369	Übrige Beiträge	1'111'120		665'000		613'279.80	
38	EINLAGEN IN SPEZIALFINANZIERUNGEN	4'775'117		5'152'942		5'539'511.55	
380	Einlagen in Spezialfinanzierungen	4'775'117		5'152'942		5'539'511.55	
39	INTERNE VERRECHNUNGEN	4'632'600		7'189'021		6'057'104.39	
390	Verrechneter Aufwand	3'803'255		4'886'591		4'638'797.19	
391	Verrechnete Zinsen	154'800		145'700		383'637.50	
392	Verrechnete Abschreibungen	674'545		2'156'730		1'034'669.70	
4	ERTRAG		202'510'585		200'929'931		199'575'176.93
40	STEUERN		105'571'000		106'140'000		112'201'719.85
400	Einkommens- und Vermögenssteuern		80'740'000		78'900'000		83'368'742.80
401	Gewinn- und Kapitalsteuern		13'900'000		16'300'000		18'444'291.00
402	Liegenschaftssteuern		7'500'000		7'300'000		7'385'601.55
403	Vermögensgewinnsteuern		3'301'000		3'510'000		2'878'423.90
406	Besitz- und Aufwandsteuern		130'000		130'000		124'660.60
41	REGALIEN UND KONZESSIONEN		2'175'000		2'328'000		2'141'023.85
410	Erträge aus Regalien und Konzessionen		2'175'000		2'328'000		2'141'023.85
42	VERMÖGENSERTRÄGE		5'888'180		6'484'520		6'499'716.90
421	Flüssige Mittel und Guthaben		771'500		721'500		791'765.85
422	Anlagen des Finanzvermögens		67'100		77'000		141'042.60
423	Liegenschaften des Finanzvermögens		2'869'340		2'923'780		2'733'732.85
424	Buchgewinne auf Anlagen des Finanzvermögens						32'197.00
426	Beteiligungen des Verwaltungsvermögens		350'500		350'500		368'850.00
427	Liegenschaften des Verwaltungsvermögens		829'740		811'740		814'308.60
428	Einnahmenüberschuss der Investitionsrechnung		1'000'000		1'600'000		1'617'820.00
43	ENTGELTE		35'114'522		32'615'625		32'494'506.98
430	Ersatzabgaben		1'750'000		1'750'000		1'603'482.80
431	Gebühren für Amtshandlungen		893'700		1'123'500		1'176'803.50
432	Spital- und Heimtaxen, Kostgelder		905'100		449'300		356'539.05
433	Schulgelder		55'500		55'500		46'958.00
434	Andere Benützungsgebühren und Dienstleistungen		13'292'902		12'273'600		11'797'607.80
435	Übrige Verkaufserlöse		6'159'720		6'125'300		6'078'831.98
436	Rückerstattungen		10'000'600		8'938'425		9'622'088.05
437	Bussen		1'367'000		1'307'000		1'001'854.15
438	Eigenleistungen für Investitionen		690'000		593'000		805'390.95
439	Übrige Entgelte						4'950.70
44	ANTEILE UND BEITRÄGE OHNE ZWECKBINDUNG		500'000		500'000		479'110.55

Konto	Laufende Rechnung Artengliederung LR	Voranschlag 2010		Voranschlag 2009		Rechnung 2008	
		Aufwand	Ertrag	Aufwand	Ertrag	Aufwand	Ertrag
441	Anteile an Kantonseinnahmen		500'000		500'000		479'110.55
45	RÜCKERSTATTUNGEN VON GEMEINWESEN		34'513'162		30'994'409		28'126'017.78
451	Kanton		33'582'762		30'021'309		27'244'208.14
452	Gemeinden		930'400		973'100		881'809.64
46	BEITRÄGE		8'337'649		6'608'575		6'204'192.94
460	Bund		2'010'119		1'785'600		1'726'647.29
461	Kanton		1'831'000		1'240'000		1'479'754.25
462	Gemeinden		3'695'030		2'785'475		2'069'366.35
463	Eigene Anstalten		215'000		211'000		215'740.00
469	Übrige Beiträge für eigene Rechnung		586'500		586'500		712'685.05
48	ENTNAHMEN AUS SPEZIALFINANZIERUNGEN		5'778'472		8'069'782		5'371'783.74
480	Entnahmen aus Spezialfinanzierungen		5'778'472		8'069'782		5'371'783.74
49	INTERNE VERRECHNUNGEN		4'632'600		7'189'020		6'057'104.34
490	Verrechneter Aufwand		3'803'255		4'886'590		4'638'797.14
491	Verrechnete Zinsen		154'800		145'700		383'637.50
492	Verrechnete Abschreibungen		674'545		2'156'730		1'034'669.70

Konto	Laufende Rechnung Institutionelle Gliederung LR	Voranschlag 2010		Voranschlag 2009		Rechnung 2008	
		Aufwand	Ertrag	Aufwand	Ertrag	Aufwand	Ertrag
	Total	204'466'957	202'510'585	200'277'688	200'929'931	195'327'100.38	199'575'176.93
	Netto Aufwand		1'956'372				
	Netto Ertrag			652'243		4'248'076.55	
10	DIREKTION PRÄSIDIALES UND FINANZEN (DPF)	36'994'786	111'295'065	38'073'225	113'687'900	36'195'048.33	118'633'669.25
	Netto Ertrag	74'300'279		75'614'675		82'438'620.92	
20	DIREKTION PLANUNG UND VERKEHR (DPV)	15'364'500	2'381'181	16'161'300	2'366'581	15'218'684.28	2'443'035.10
	Netto Aufwand		12'983'319		13'794'719		12'775'649.18
30	DIREKTION BILDUNG UND SOZIALES (DBS)	108'262'878	52'203'058	100'035'986	46'206'869	101'043'589.08	42'938'223.26
	Netto Aufwand		56'059'820		53'829'117		58'105'365.82
40	DIREKTION SICHERHEIT UND LIEGENSCHAFT (DSL)	12'344'320	10'461'189	12'869'570	10'821'629	12'665'147.46	10'152'060.69
	Netto Aufwand		1'883'131		2'047'941		2'513'086.77
50	DIREKTION UMWELT UND BETRIEBE (DUB)	31'500'473	26'170'092	33'137'607	27'846'952	30'204'631.23	25'408'188.63
	Netto Aufwand		5'330'381		5'290'655		4'796'442.60

Konto	Laufende Rechnung Inst.-Gl.-LR ab 1.1.2010 (4-st-Inst)	Voranschlag 2010		Voranschlag 2009		Rechnung 2008	
		Aufwand	Ertrag	Aufwand	Ertrag	Aufwand	Ertrag
	Total	204'466'957	202'510'585	200'277'688	200'929'931	195'327'100.38	199'575'176.93
	Netto Aufwand		1'956'372				
	Netto Ertrag			652'243		4'248'076.55	
10	DIREKTION PRÄSIDIALES UND FINANZEN (DPF)	36'994'786	111'295'065	38'073'225	113'687'900	36'195'048.33	118'633'669.25
	Netto Ertrag	74'300'279		75'614'675		82'438'620.92	
10.0	BEHÖRDEN	1'820'700		2'282'100		1'864'034.95	903.00
	Netto Aufwand		1'820'700		2'282'100		1'863'131.95
1000	PARLAMENT UND KOMMISSIONEN	235'700		245'000		225'660.45	
1050	GEMEINDERAT	1'543'400		2'010'800		1'619'759.81	903.00
1060	KATASTROPHENORGANISATION	41'600		26'300		18'614.69	
10.1	ADMINISTRATION DIREKTION DPF	74'500	74'500	159'500	159'500	88'407.45	88'407.45
1150	ADMINISTRATION DIREKTION	74'500	74'500	159'500	159'500	88'407.45	88'407.45
10.2	STABSABTEILUNG	1'923'350	402'800	2'396'100	380'300	2'364'994.45	428'107.35
	Netto Aufwand		1'520'550		2'015'800		1'936'887.10
1200	GEMEINDEKANZLEI	467'100	4'000	1'876'375	355'900	1'884'195.88	398'752.95
1210	INTERNE DIENSTE	970'125	374'400				
1240	FACHSTELLE RECHT	486'125	24'400	519'725	24'400	480'798.57	29'354.40
10.3	KOMMUNIKATION UND STANDORTMARKETING	487'400					
	Netto Aufwand		487'400				
1300	KOMMUNIKATION UND STANDORTMARKETING	487'400					
10.4	KULTUR	1'521'915	70'000	1'655'790	123'400	1'684'193.45	250'928.45
	Netto Aufwand		1'451'915		1'532'390		1'433'265.00
1400	FACHSTELLE KULTUR	1'521'915	70'000	1'655'790	123'400	1'684'193.45	250'928.45
10.5	PERSONALABTEILUNG	2'648'896	261'020	2'747'575	359'470	2'357'717.39	329'286.25
	Netto Aufwand		2'387'876		2'388'105		2'028'431.14
1500	PERSONALDIENST	2'468'896	74'520	2'430'325	112'720	2'190'045.19	159'208.55
1530	BVG (SAMMELSTIFTUNG)	180'000	181'500	180'000	181'500	165'844.45	168'004.40
1540	VERSICHERUNGEN		5'000	60'250	65'250	0.70	2'066.10
1550	AHV / ALV			77'000		1'827.05	7.20
10.6	FINANZABTEILUNG	28'247'425	110'476'445	28'549'760	112'654'930	27'607'204.65	117'512'282.35
	Netto Ertrag	82'229'020		84'105'170		89'905'077.70	
1600	DZ FINANZVERWALTUNG / BUCHHALTUNG	10'652'025	2'739'800	10'400'975	2'815'700	9'910'464.83	2'620'602.00
1660	AKTIVZINSE		269'300		228'800		392'475.55
1680	PASSIVZINSE	5'031'000		5'545'100		5'135'228.30	
1700	VERRECHNETE ZINSE	145'500	9'300	137'800	7'900	375'917.15	7'720.35
1720	ABSCHREIB. VERWALT.VERMÖGEN Z.L. GEMEINDE	9'080'000		7'390'000		8'437'682.00	
1730	ABSCHREIB. VERWALT.VERMÖGEN Z.L. SPEZ.FINANZ.	672'775		2'154'960		1'032'866.05	
1740	VERRECHNETE ABSCHREIBUNGEN		674'545		2'156'730		1'034'669.70
1800	DZ STEUERVERWALTUNG	1'146'125	162'500	1'370'925	255'800	1'265'388.26	256'180.00
1820	STEUERWESEN	1'390'000	626'000	1'420'000	610'000	1'387'277.76	627'422.60
1840	OBLIGATORISCHE PERIODISCHE STEUERN		94'165'000		94'800'000		99'945'907.95

Konto	Laufende Rechnung Inst.-Gl.-LR ab 1.1.2010 (4-st-Inst)	Voranschlag 2010		Voranschlag 2009		Rechnung 2008	
		Aufwand	Ertrag	Aufwand	Ertrag	Aufwand	Ertrag
1860	ÜBRIGE STEUERN	130'000	11'830'000	130'000	11'780'000	62'380.30	12'627'304.20
10.9	FINANZKONTROLLE Netto Aufwand	270'600	10'300 260'300	282'400	10'300 272'100	228'495.99	23'754.40 204'741.59
1950	FINANZKONTROLLE	270'600	10'300	282'400	10'300	228'495.99	23'754.40
20	DIREKTION PLANUNG UND VERKEHR (DPV) Netto Aufwand	15'364'500	2'381'181 12'983'319	16'161'300	2'366'581 13'794'719	15'218'684.28	2'443'035.10 12'775'649.18
20.0	ADMINISTRATION DIREKTION DPV	46'000	46'000	46'000	46'000	39'599.85	39'599.85
2000	ADMINISTRATION DIREKTIONEN	46'000	46'000	46'000	46'000	39'599.85	39'599.85
20.1	PLANUNGSABTEILUNG Netto Aufwand	1'042'467	221'100 821'367	1'095'150	151'200 943'950	1'095'516.57	324'659.05 770'857.52
2100	RAUMPLANUNG	1'042'467	221'100	1'095'150	151'200	1'095'516.57	324'659.05
20.2	BAUINSPEKTORAT Netto Aufwand	1'227'667	656'700 570'967	1'394'550	731'000 663'550	1'413'025.99	565'858.70 847'167.29
2200	GEMEINDEBAUPOLIZEI UND BAUBEWILLIGUNGSWESEN	1'187'793	625'700	1'351'329	696'280	1'392'113.99	535'305.70
2210	REKLAME- UND PLAKATIERUNGSWESEN	39'874	31'000	43'221	34'720	20'912.00	30'553.00
20.4	ABTEILUNG VERKEHR UND UNTERHALT Netto Aufwand	13'048'366	1'457'381 11'590'985	13'625'600	1'438'381 12'187'219	12'670'541.87	1'512'917.50 11'157'624.37
2410	ÖFFENTLICHER VERKEHR	5'703'745	100	5'805'560	100	5'392'156.28	
2420	INDIVIDUALVERKEHR	997'599	850	1'047'710	850	919'173.00	150.00
2430	STRASSENLÄRMSANIERUNG	49'873	50	51'780	50	46'147.00	
2540	KIESABBAU UNTERES TANN, NIEDERMUHLERN	57'500	57'500	85'500	85'500	64'559.65	64'559.65
2620	STRASSENUNTERHALT	3'952'867	841'400	4'284'234	824'956	3'988'614.11	924'419.00
2640	WINTERDIENST	513'950	77'981	539'300	77'981	474'425.31	85'615.60
2660	FAHRZEUGDIENST	794'015	226'500	750'983	195'922	779'221.81	249'216.15
2700	ÖFFENTLICHE BELEUCHTUNG	978'817	253'000	1'060'533	253'022	1'006'244.71	188'957.10
30	DIREKTION BILDUNG UND SOZIALES (DBS) Netto Aufwand	108'262'878	52'203'058 56'059'820	100'035'986	46'206'869 53'829'117	101'043'589.08	42'938'223.26 58'105'365.82
30.0	ADMINISTRATION DIREKTION DBS	111'000	111'000	111'300	111'300	119'308.05	119'308.05
3000	ADMINISTRATION DIREKTION	111'000	111'000	111'300	111'300	119'308.05	119'308.05
30.2	ABTEILUNG ALTER, JUGEND UND GESUNDHEIT Netto Aufwand	14'745'561	13'192'056 1'553'505	13'845'361	12'160'186 1'685'175	12'596'927.40	10'964'663.92 1'632'263.48
3110	FACHSTELLE PRÄVENTION	527'639	468'000	531'483	468'000	435'225.13	435'225.13
3120	FACHSTELLE BERATUNG	550'234	438'200	552'858	407'192	531'359.39	400'820.00
3130	BERATUNG UND ENTWICKLUNG	526'875	526'875	527'710	527'710	501'591.97	501'591.97
3240	ANGEBOTE ZUR SOZIALEN INTEGRATION	5'448'106	4'412'317	4'932'799	3'913'000	4'371'901.05	3'350'703.34
3250	ANGEBOTE FÜR MENSCHEN IM ALTER	5'123'236	5'077'145	4'856'084	4'778'784	4'340'504.23	4'215'031.00
3260	ANGEBOTE ZUR SOZIALEN EXISTENZSICHERUNG / ASYL	2'138'019	2'138'019	2'084'391	1'989'500	2'127'711.88	1'974'992.03
3270	ANGEBOTE ZUR SOZIALEN INEGRATION / MIGRATION	267'202	131'500	196'936	76'000	133'956.15	86'300.45

Konto	Laufende Rechnung Inst.-Gl.-LR ab 1.1.2010 (4-st-Inst)	Voranschlag 2010		Voranschlag 2009		Rechnung 2008	
		Aufwand	Ertrag	Aufwand	Ertrag	Aufwand	Ertrag
3290	GEMEINSCHAFTSZENTRUM VILLA BERNAU	164'250		163'100		154'677.60	
30.3	ABTEILUNG SOZIALES UND VORMUNDSCHAFT	61'435'032	34'549'682	56'084'070	30'973'483	58'513'180.48	29'287'884.72
	Netto Aufwand		26'885'350		25'110'587		29'225'295.76
3300	DZ SOZIALBERATUNG	28'131'706	10'522'100	23'553'200	8'592'400	23'303'726.83	8'801'992.03
3310	ALIMENTBEVORSCHUSSUNG/-IN KASSOHILFEN	1'617'679	786'300	1'480'150	769'800	1'518'892.25	811'076.00
3320	ZUSCHUSS NACH DEKRET (ZuD)	888'964	288'500	1'276'705	400'528	1'101'391.00	351'945.00
3330	DZ VORMUNDSCHAFTSVERWALTUN G	1'121'021	111'800	1'035'770	102'000	967'388.03	116'129.00
3340	DZ AMTSVORMUNDSCHAFT	1'528'789	72'000	1'550'930	32'000	1'409'528.05	79'316.15
3350	BESTATTUNGS- UND ERBSCHAFTSDIENST	505'374	445'000	496'280	410'000	491'867.17	495'616.25
3360	DZ SOZIALVERSICHERUNG	1'172'535		665'395	1'572	616'970.00	
3370	ARBEITSAMT	101'576	7'000	74'590	7'000	100'289.42	12'000.00
3380	EINSATZPROGRAMME FÜR ARBEITSLOSE	2'613'682	2'613'682	2'140'450	2'140'450	1'605'037.60	1'605'037.60
3400	DZ FINANZEN UND ZENTRALE DIENSTE	35'055	27'800	1'310'600	1'061'500	1'222'171.03	990'590.96
3420	BEITRÄGE KANTON UND SOZIALHILFEAUSGLEICH	23'718'651	19'675'500	22'500'000	17'456'233	26'175'919.10	16'024'181.73
30.6	ABTEILUNG BILDUNG UND SPORT	31'971'285	4'350'320	29'995'255	2'961'900	29'814'173.15	2'566'366.57
	Netto Aufwand		27'620'965		27'033'355		27'247'806.58
3600	ALLGEMEINE BEREITSTELLUNG BETRIEBSMITTEL UND SCHULGELDER	116'700		108'200		95'821.35	
3610	KINDERGÄRTEN	126'450	100	124'500	100	132'753.17	202.80
3620	PRIMARSCHULEN	2'017'700	167'000	1'941'600	173'000	2'051'794.19	148'996.31
3630	SCHULEN MIT SEKUNDARSTUFE I / MITTELSCHULEN	1'993'800	301'000	2'176'420	288'000	1'967'839.20	306'568.34
3640	BEREITSTELLUNG UND BETRIEB VON TAGESSCHULEN	1'162'220	930'000	675'000	540'000	631'627.35	254'786.77
3650	SCHULZAHN- UND GESUNDHEITSPFLEGE, SCHULSOZIALARBEIT	780'010	30'000	554'401	30'000	436'293.10	20'777.50
3660	VERWALTUNGSLEISTUNGEN UND BETRIEB SCHULSPORT UND FERIENVERSORGUNG	727'540	301'000	677'030	293'500	659'927.36	274'139.95
3670	VERWALTUNGSLEISTUNGEN ZUHANDEN DER SCHULEN	493'410	2'000	507'498	2'000	486'117.43	10'237.10
3700	ERWACHSENENBILDUNG	252'570	168'000	274'721	168'000	223'639.65	155'397.20
3710	BETRIEB VON ÖFFENTLICHEN MEDIOTHEKEN / VEREIN IM DETAIL	867'000		850'000		806'420.50	
3720	BETRIEB SCHULERGÄNZENDER MUSIKUNTERRICHT FÜR KINDER UND JUGENDLICHE	2'028'000		1'980'000		1'875'488.15	
3730	BEREITSTELLUNG UND BETRIEB VON ANDEREN SCHULERGÄNZENDEN BILDUNGS- UND FREIZEITANGEBOTEN	49'875		49'875		52'247.95	
3750	DZ ANLAGEN UND SPORT (HAUSDIENST BILDUNGSWESEN)	6'579'790	465'000	6'565'210	426'500	6'681'773.80	485'551.85
3760	BEREITSTELLUNG BEITRÄGE SPORT	90'000		70'000		156'874.85	
3770	PRODUKTUNABHÄNGIGE BEITRÄGE	12'700'000		12'400'000		12'645'846.35	
3800	TAGESSCHULE LIEBEFELD STEINHÖLZLI	168'600	168'600	114'600	114'600	117'762.35	117'762.35
3810	TAGESSCHULE LIEBEFELD HESSGUT	398'700	398'700	360'000	360'000	348'181.40	348'181.40
3820	TAGESSCHULE SPIEGEL	202'270	202'270	36'300	36'300	8'444.80	8'444.80
3830	TAGESSCHULE WABERN	311'950	311'950	401'800	401'800	435'320.20	435'320.20
3840	TAGESSCHULE SCHLIERN	196'200	196'200	34'000	34'000		

Konto	Laufende Rechnung Inst.-Gl.-LR ab 1.1.2010 (4-st-Inst)	Voranschlag 2010		Voranschlag 2009		Rechnung 2008	
		Aufwand	Ertrag	Aufwand	Ertrag	Aufwand	Ertrag
3850	TAGESSCHULE BUCHSEE	218'800	218'800	67'550	67'550		
3860	TAGESSCHULE NIEDERSCHERLI	92'600	92'600	26'550	26'550		
3870	TAGESSCHULE OZK	35'700	35'700				
3880	TAGESSCHULE WABERN	94'600	94'600				
	MORILLON						
3890	TAGESSCHULE OBERSCHERLI	75'300	75'300				
3900	TAGESSCHULE MITTELHÄUSERN / GASEL / MENGESTORF	67'900	67'900				
3910	TAGESSCHULE NIEDERWANGEN	78'000	78'000				
3920	TAGESSCHULE OBERWANGEN	45'600	45'600				
40	DIREKTION SICHERHEIT UND LIEGENSCHAFT (DSL)	12'344'320	10'461'189	12'869'570	10'821'629	12'665'147.46	10'152'060.69
	Netto Aufwand		1'883'131		2'047'941		2'513'086.77
40.1	ABTEILUNG SICHERHEIT	6'674'520	5'447'440	7'075'820	5'588'980	7'049'022.01	5'389'592.74
	Netto Aufwand		1'227'080		1'486'840		1'659'429.27
4100	ABTEILUNGSLEITUNG	191'350	1'500	203'800	1'500	178'511.69	
4110	EINBÜRGERUNGEN	92'500	240'000	46'500	160'000	86'672.60	223'517.40
4200	ABSTIMMUNGEN UND WAHLEN	250'650	8'000	279'200	2'000	166'573.68	
4210	DZ EINWOHNERDIENSTE	886'400	368'000	1'158'700	688'000	1'115'859.64	735'719.45
4300	VERWALTUNGSPOLIZEI	1'359'950	1'851'000	1'381'200	1'705'000	1'495'535.85	1'432'258.75
4310	GEWERBEPOLIZEI	69'100	59'000	91'300	87'100	85'066.32	55'131.80
4320	BADEANLAGE WEIERMATT	870'750	436'100	934'100	436'100	836'699.09	350'622.10
4330	BADEANLAGE EICHHOLZ, WABERN	319'120	135'000	354'170	160'000	319'206.69	128'167.29
4340	FEUERWEHR	1'805'100	1'805'100	1'802'100	1'802'100	2'103'049.20	2'103'049.20
4350	ZIVILSCHUTZ	829'600	543'740	824'750	547'180	661'847.25	361'126.75
40.5	ABTEILUNG GEMEINDEBAUTEN	1'021'350	253'000	1'048'900	276'000	963'755.33	276'800.35
	Netto Aufwand		768'350		772'900		686'954.98
4500	GEMEINDEBAUTEN	1'021'350	253'000	1'048'900	276'000	963'755.33	276'800.35
40.6	DZ LIEGENSCHAFTSVERWALTUNG	4'648'450	4'760'749	4'744'850	4'956'649	4'652'370.12	4'485'667.60
	Netto Aufwand						166'702.52
	Netto Ertrag	112'299		211'799			
4600	DZ LIEGENSCHAFTSVERWALTUNG	761'300	445'700	840'600	487'200	749'312.39	395'764.90
4610	VERWALTUNG VERWALTUNGSVERMÖGEN	2'366'100	1'034'249	2'389'600	1'134'749	2'320'120.59	1'011'551.80
4620	VERWALTUNG FINANZVERMÖGEN	521'300	1'924'000	510'900	1'979'000	617'151.50	1'786'840.25
4650	BAURECHTS- UND PACTHINSE	415'000	1'022'000	415'000	1'022'000	414'335.00	985'742.35
4660	MIETAMT	244'400	70'000	252'350	70'000	234'039.44	69'390.00
4670	CAFETERIA GEMEINDEHAUS BLÄUACKER	150'550	75'000	147'700	75'000	155'717.65	74'684.75
4680	SCHLOSS KÖNIZ	189'800	189'800	188'700	188'700	161'693.55	161'693.55
50	DIREKTION UMWELT UND BETRIEBE (DUB)	31'500'473	26'170'092	33'137'607	27'846'952	30'204'631.23	25'408'188.63
	Netto Aufwand		5'330'381		5'290'655		4'796'442.60
50.1	ABTEILUNG UMWELT UND LANDSCHAFT	9'991'671	6'660'590	11'156'605	7'990'375	9'695'431.90	6'720'240.49
	Netto Aufwand		3'331'081		3'166'230		2'975'191.41
5100	FACHSTELLE UMWELTSCHUTZ	653'600	217'000	624'000	222'500	562'360.71	188'236.08
5120	GEWÄSSERUNTERHALT / WASSERBAU	196'480	21'200	460'730	15'700	945'099.87	342'863.00
5130	LANDSCHAFT UND GRÜNANLAGEN	897'950	20'000	492'900	500	439'983.78	24'587.40
5140	FRIEDHOFVERWALTUNG	1'417'751		1'337'900		1'241'237.10	
5150	FACHSTELLE ENERGIE	441'500	18'000	466'900	9'000	327'185.63	9'204.00
5200	ABFALLBEWIRTSCHAFTUNG	5'074'460	5'074'460	5'094'545	5'063'045	5'064'723.01	5'040'508.21

Konto	Laufende Rechnung Inst.-Gl.-LR ab 1.1.2010 (4-st-Inst)	Voranschlag 2010		Voranschlag 2009		Rechnung 2008	
		Aufwand	Ertrag	Aufwand	Ertrag	Aufwand	Ertrag
5250	DEPONIEBETRIEB KEGUL	1'309'930	1'309'930	2'679'630	2'679'630	1'114'841.80	1'114'841.80
50.5	ABTEILUNG GEMEINDEBETRIEBE	18'961'502	18'303'002	19'464'477	18'660'577	18'176'376.79	17'437'678.04
	Netto Aufwand		658'500		803'900		738'698.75
5500	DZ ADMINISTRATION UMWELT UND BETRIEBE	886'150	876'150	795'600	785'600	738'886.89	738'886.89
5550	DZ WASSERVERSORUNG	7'341'140	7'341'140	7'271'340	7'271'340	7'282'550.78	7'282'550.78
5600	DZ ABWASSER	9'804'612	9'804'612	10'295'537	10'295'537	9'192'094.43	9'192'094.43
5650	DZ GEOMATIK	929'600	281'100	1'102'000	308'100	962'844.69	224'145.94
50.7	DZ INFORMATIKZENTRUM	2'547'300	1'206'500	2'516'525	1'196'000	2'332'822.54	1'250'270.10
	Netto Aufwand		1'340'800		1'320'525		1'082'552.44
5700	DZ INFORMATIKZENTRUM	2'443'300	1'184'500	2'400'025	1'174'000	2'232'248.64	1'228'211.00
5710	TELEFONIE	104'000	22'000	116'500	22'000	100'573.90	22'059.10

Konto	Laufende Rechnung 7-stellig LR (ab 1.1.2010)	Voranschlag 2010		Voranschlag 2009		Rechnung 2008	
		Aufwand	Ertrag	Aufwand	Ertrag	Aufwand	Ertrag
	Total	204'466'957	202'510'585	200'277'688	200'929'931	195'327'100.38	199'575'176.93
	Netto Aufwand		1'956'372				
	Netto Ertrag			652'243		4'248'076.55	
10	DIREKTION PRÄSIDIALES UND FINANZEN (DPF)	36'994'786	111'295'065	38'073'225	113'687'900	36'195'048.33	118'633'669.25
	Netto Ertrag	74'300'279		75'614'675		82'438'620.92	
10.0	BEHÖRDEN	1'820'700		2'282'100		1'864'034.95	903.00
	Netto Aufwand		1'820'700		2'282'100		1'863'131.95
1000	PARLAMENT UND KOMMISSIONEN	235'700		245'000		225'660.45	
1000.300	Personalaufwand Behörden und Kommissionen	60'300		60'300		51'520.00	
1000.301	Löhne Verwaltungs- und Betriebspersonal	71'600		79'200		70'015.20	
1000.303	Sozialversicherungsbeiträge	5'800		4'400		4'557.80	
1000.304	Personalversicherungsbeiträge	5'600		8'800		5'959.00	
1000.305	Unfall- und Krankenversicherungsbeiträge	900		800		817.65	
1000.317	Spesenentschädigungen	8'000		8'000		8'984.85	
1000.318	Dienstleistungen und Honorare	28'400		28'400		28'385.40	
1000.365	Eigene Beiträge / Private Institutionen	55'100		55'100		55'420.55	
1050	GEMEINDERAT	1'543'400		2'010'800		1'619'759.81	903.00
1050.301	Löhne Verwaltungs- und Betriebspersonal	1'098'200		1'442'800		1'224'535.50	
1050.303	Sozialversicherungsbeiträge	89'000		67'700		71'194.40	
1050.304	Personalversicherungsbeiträge	95'100		138'900		92'731.00	
1050.305	Unfall- und Krankenversicherungsbeiträge	9'000		6'200		6'379.20	
1050.317	Spesenentschädigungen	61'000		71'000		59'805.65	
1050.318	Dienstleistungen und Honorare	4'950		5'500		4'925.46	
1050.365	Eigene Beiträge / Private Institutionen	178'700		278'700		160'188.60	
1050.390	Verrechneter Aufwand	7'450					
1050.436	Rückerstattungen						703.00
1050.469	Übrige Beiträge für eigene Rechnung						200.00
1060	KATASTROPHENORGANISATION	41'600		26'300		18'614.69	
1060.301	Löhne Verwaltungs- und Betriebspersonal	26'100		13'200		12'761.40	
1060.303	Sozialversicherungsbeiträge	2'100		800		760.20	
1060.304	Personalversicherungsbeiträge	2'000		1'600		1'542.00	
1060.305	Unfall- und Krankenversicherungsbeiträge	400		200		172.25	
1060.308	Entschädigung für temporäre Arbeitskräfte	500		500			
1060.311	Anschaffung Mobilien, Maschinen, Fahrzeuge	2'000		2'000		1'059.05	
1060.315	Dienstleistungen Dritter für den übrigen Unterhalt	100		100			
1060.317	Spesenentschädigungen	1'100		600		250.00	
1060.318	Dienstleistungen und Honorare	4'600		4'600		111.49	
1060.319	Übriger Sachaufwand	200		200		75.30	
1060.362	Eigene Beiträge / Gemeinden	2'500		2'500		1'883.00	
10.1	ADMINISTRATION DPF	74'500	74'500	159'500	159'500	88'407.45	88'407.45
1150	ADMINISTRATION DIREKTION	74'500	74'500	159'500	159'500	88'407.45	88'407.45
1150.309	Übriger Personalaufwand	44'500		44'500		16'946.30	
1150.318	Dienstleistungen und Honorare	30'000		35'000		26'687.55	
1150.365	Eigene Beiträge / Private Institutionen			80'000		44'773.60	
1150.490	Verrechneter Aufwand		74'500		159'500		88'407.45
10.2	STABSABTEILUNG	1'923'350	402'800	2'396'100	380'300	2'364'994.45	428'107.35
	Netto Aufwand		1'520'550		2'015'800		1'936'887.10

Konto	Laufende Rechnung 7-stellig LR (ab 1.1.2010)	Voranschlag 2010		Voranschlag 2009		Rechnung 2008	
		Aufwand	Ertrag	Aufwand	Ertrag	Aufwand	Ertrag
1200	GEMEINDEKANZLEI	467'100	4'000	1'876'375	355'900	1'884'195.88	398'752.95
1200.301	Löhne Verwaltungs- und Betriebspersonal	371'000		779'300		721'149.65	
1200.303	Sozialversicherungsbeiträge	29'350		46'700		42'672.55	
1200.304	Personalversicherungsbeiträge	27'500		90'100		61'790.55	
1200.305	Unfall- und Krankenversicherungsbeiträge	4'000		8'000		7'305.80	
1200.308	Entschädigungen für temporäre Arbeitskräfte	5'000		5'000			
1200.310	Büro- und Schulmaterialien, Drucksachen			270'000		250'751.05	
1200.311	Anschaffung Mobilien, Maschinen, Fahrzeuge			15'000		8'158.05	
1200.315	Dienstleistungen Dritter für den übrigen Unterhalt			5'000		2'011.35	
1200.316	Mieten, Pachten und Benützungsgebühren			180'000		186'449.89	
1200.317	Spesenentschädigungen			100			
1200.318	Dienstleistungen und Honorare	16'950		442'000		582'961.09	
1200.319	Übriger Sachaufwand	5'000		5'000		3'489.20	
1200.365	Eigene Beiträge / Private Institutionen	200		250		80.00	
1200.366	Eigene Beiträge / Private Haushalte	8'100		6'000		4'115.50	
1200.390	Verrechneter Aufwand			23'925		13'261.20	
1200.434	Andere Benützungsgebühren und Dienstleistungen				27'100		27'100.00
1200.435	Übrige Verkaufserlöse				25'000		26'448.35
1200.436	Rückerstattungen		4'000		259'500		300'904.60
1200.490	Verrechneter Aufwand				44'300		44'300.00
1210	INTERNE DIENSTE	970'125	374'400				
1210.301	Löhne Verwaltungs- und Betriebspersonal	288'400					
1210.303	Sozialversicherungsbeiträge	23'150					
1210.304	Personalversicherungsbeiträge	19'100					
1210.305	Unfall- und Krankenversicherungsbeiträge	3'800					
1210.310	Büro- und Schulmaterialien, Drucksachen	190'000					
1210.311	Anschaffung Mobilien, Maschinen, Fahrzeuge	10'000					
1210.315	Dienstleistungen Dritter für den übrigen Unterhalt	4'000					
1210.316	Mieten, Pachten und Benützungsgebühren	30'000					
1210.318	Dienstleistungen und Honorare	390'500					
1210.390	Verrechneter Aufwand	11'175					
1210.434	Andere Benützungsgebühren und Dienstleistungen		27'100				
1210.435	Übrige Verkaufserlöse		25'000				
1210.436	Rückerstattungen		275'500				
1210.490	Verrechneter Aufwand		46'800				
1240	RECHTSDIENST	486'125	24'400	519'725	24'400	480'798.57	29'354.40
1240.301	Löhne Verwaltungs- und Betriebspersonal	355'400		360'100		361'779.30	
1240.303	Sozialversicherungsbeiträge	28'800		22'100		22'163.10	
1240.304	Personalversicherungsbeiträge	28'900		47'500		37'154.50	
1240.305	Unfall- und Krankenversicherungsbeiträge	4'700		3'900		4'012.90	
1240.317	Spesenentschädigungen	300		300			
1240.318	Dienstleistungen und Honorare	16'850		26'900		2'851.72	
1240.352	Entschädig. an Gemeinwesen / Gemeinden	40'000		35'000		39'575.95	
1240.390	Interne Verrechnungen (Aufwand)	11'175		23'925		13'261.10	
1240.434	Andere Benützungsgebühren und Dienstleistungen		10'000		10'000		20'817.60
1240.436	Rückerstattungen						794.00
1240.490	Verrechneter Aufwand		14'400		14'400		7'742.80
10.3	KOMMUNIKATION UND STANDORTMARKETING	487'400					
	Netto Aufwand		487'400				

Konto	Laufende Rechnung 7-stellig LR (ab 1.1.2010)	Voranschlag 2010		Voranschlag 2009		Rechnung 2008	
		Aufwand	Ertrag	Aufwand	Ertrag	Aufwand	Ertrag
1300	KOMMUNIKATION UND STANDORTMARKETING	487'400					
1300.301	Löhne Verwaltungs- und Betriebspersonal	275'400					
1300.303	Sozialversicherungsbeiträge	22'100					
1300.304	Personalversicherungsbeiträge	21'500					
1300.305	Unfall- und Krankenversicherungsbeiträge	3'400					
1300.310	Büro- und Schulmaterialien, Drucksachen	70'000					
1300.318	Dienstleistungen und Honorare	15'000					
1300.365	Eigene Beiträge / Private Institutionen	80'000					
10.4	KULTUR	1'521'915	70'000	1'655'790	123'400	1'684'193.45	250'928.45
	Netto Aufwand		1'451'915		1'532'390		1'433'265.00
1400	KULTURSEKRETARIAT	1'521'915	70'000	1'655'790	123'400	1'684'193.45	250'928.45
1400.301	Löhne Verwaltungs- und Betriebspersonal	84'200		103'800		129'577.35	
1400.303	Sozialversicherungsbeiträge	6'800		6'400		6'065.35	
1400.304	Personalversicherungsbeiträge	6'700		13'500		11'482.85	
1400.305	Unfall- und Krankenversicherungsbeiträge	1'100		1'200		1'492.00	
1400.318	Dienstleistungen und Honorare	550		600		779.55	
1400.319	Übriger Sachaufwand	500		2'000		1'992.25	
1400.363	Eigene Beiträge / Eigene Anstalten			53'400		42'677.55	
1400.364	Eigene Beiträge / Gemischtwirtschaftliche Unternehmen	1'039'190		1'039'190		1'039'190.00	
1400.365	Eigene Beiträge / Private Institutionen	371'700		435'700		450'936.55	
1400.390	Verrechneter Aufwand	11'175					
1400.469	Übrige Beiträge für eigene Rechnung		70'000		70'000		179'649.10
1400.480	Entnahmen aus Spezialfinanzierungen				53'400		71'279.35
10.5	PERSONALABTEILUNG	2'648'896	261'020	2'747'575	359'470	2'357'717.39	329'286.25
	Netto Aufwand		2'387'876		2'388'105		2'028'431.14
1500	PERSONALDIENST	2'468'896	74'520	2'430'325	112'720	2'190'045.19	159'208.55
1500.301	Löhne Verwaltungs- und Betriebspersonal	1'623'700		1'605'500		1'361'705.30	
1500.303	Sozialversicherungsbeiträge	131'500		97'400		77'665.50	
1500.304	Personalversicherungsbeiträge	92'000		148'400		85'236.40	
1500.305	Unfall- und Krankenversicherungsbeiträge	19'500		18'400		15'247.25	
1500.307	Rentenleistungen	70'000		70'000		67'184.00	
1500.308	Entschädigungen für temporäre Arbeitskräfte	8'000		8'000		4'095.65	
1500.309	Übriger Personalaufwand	417'500		407'000		509'424.15	
1500.315	Dienstleistungen Dritter für den übrigen Unterhalt	6'500		6'000		7'800.00	
1500.318	Dienstleistungen und Honorare	84'521		42'200		46'236.99	
1500.319	Übriger Sachaufwand	3'500		2'500		1'828.85	
1500.365	Eigene Beiträge / Private Institutionen	1'000		1'000		360.00	
1500.390	Verrechneter Aufwand	11'175		23'925		13'261.10	
1500.434	Andere Benützungsgebühren und Dienstleistungen		4'000				
1500.436	Rückerstattungen		35'500		4'200		43'188.55
1500.469	Übrige Beiträge für eigene Rechnung				7'500		15'000.00
1500.490	Verrechneter Aufwand		35'020		101'020		101'020.00
1530	BVG (SAMMELSTIFTUNG)	180'000	181'500	180'000	181'500	165'844.45	168'004.40
1530.304	Personalversicherungsbeiträge	180'000		180'000		165'844.45	
1530.436	Rückerstattungen		10'000		10'000		8'745.80
1530.462	Gemeinden		85'000		85'000		79'129.30
1530.469	Übrige Beiträge für eigene Rechnung		86'500		86'500		80'129.30

Konto	Laufende Rechnung 7-stellig LR (ab 1.1.2010)	Voranschlag 2010		Voranschlag 2009		Rechnung 2008	
		Aufwand	Ertrag	Aufwand	Ertrag	Aufwand	Ertrag
1540	VERSICHERUNGEN		5'000	60'250	5'000	0.70	2'066.10
1540.305	Unfall- und Krankenversicherungsbeiträge			60'250		0.70	
1540.436	Rückerstattungen		5'000		5'000		2'066.10
1550	AHV / ALV			77'000	60'250	1'827.05	7.20
1550.303	Sozialversicherungsbeiträge			77'000		1'827.05	
1550.436	Rückerstattungen				60'250		7.20
10.6	FINANZABTEILUNG	28'247'425	110'476'445	28'549'760	112'654'930	27'607'204.65	117'512'282.35
	Netto Ertrag	82'229'020		84'105'170		89'905'077.70	
1600	DZ FINANZVERWALTUNG / BUCHHALTUNG	10'652'025	2'739'800	10'400'975	2'815'700	9'910'464.83	2'620'602.00
1600.301	Löhne Verwaltungs- und Betriebspersonal	1'057'300		1'071'800		1'242'882.70	
1600.303	Sozialversicherungsbeiträge	84'800		65'000		74'943.65	
1600.304	Personalversicherungsbeiträge	78'200		123'900		117'848.20	
1600.305	Unfall- und Krankenversicherungsbeiträge	12'900		11'200		12'901.20	
1600.309	Übriger Personalaufwand	32'000		30'000		30'576.05	
1600.310	Büro- und Schulmaterialien, Drucksachen	1'000		750		1'082.55	
1600.316	Mieten, Pachten und Benützungskosten	10'000		14'000		9'052.65	
1600.317	Spesenentschädigungen	800		800		642.40	
1600.318	Dienstleistungen und Honorare	75'150		72'100		90'554.16	
1600.319	Übriger Sachaufwand	1'000		1'000		823.20	
1600.323	Passivzinsen Sonderrechnungen	6'500		7'800		10'448.60	
1600.330	Abschreibungen Finanzvermögen	16'000		10'000		-5'963.53	
1600.361	Eigene Beiträge / Kanton	7'600'000		7'300'000		6'676'630.00	
1600.362	Eigene Beiträge / Gemeinden	1'527'000		1'527'100		1'503'939.90	
1600.365	Eigene Beiträge / Private Institutionen	64'700		72'700		54'254.90	
1600.366	Eigene Beiträge / Private Haushalte	70'000		65'000		68'754.00	
1600.380	Einlage in Spezialfinanzierung	3'500		3'900		7'833.10	
1600.390	Verrechneter Aufwand	11'175		23'925		13'261.10	
1600.410	Erträge aus Regalien und Konzessionen		2'150'000		2'300'000		2'115'424.85
1600.421	Vermögensertragsguthaben		3'500		3'900		7'833.10
1600.436	Rückerstattungen		23'000		22'000		15'018.00
1600.439	Übrige Entgelte						26.05
1600.469	Übrige Beiträge für eigene Rechnung		360'000		352'500		345'000.00
1600.490	Verrechneter Aufwand		203'300		137'300		137'300.00
1660	AKTIVZINSE		269'300		228'800		392'475.55
1660.421	Vermögensertragsguthaben		202'200		151'800		251'432.95
1660.422	Anlagen des Finanzvermögens		67'100		77'000		141'042.60
1680	PASSIVZINSE	5'031'000		5'545'100		5'135'228.30	
1680.321	Passivzinsen kurzfristiger Schulden	45'000		60'000		43'555.90	
1680.322	Passivzinsen mittel- und langfristiger Schulden	4'900'000		5'400'000		5'015'952.20	
1680.323	Passivzinsen Sonderrechnungen	86'000		85'100		75'720.20	
1700	VERRECHNETE ZINSE	145'500	9'300	137'800	7'900	375'917.15	7'720.35
1700.391	Verrechnete Zinsen	145'500		137'800		375'917.15	
1700.491	Verrechnete Passivzinsen		9'300		7'900		7'720.35
1720	ABSCHREIBUNGEN VERWALTUNGSVERMÖGEN Z.L. GEMEINDE	9'080'000		7'390'000		8'437'682.00	
1720.331	Verwaltungsvermögen, harmonisierte Abschreibungen	9'080'000		7'390'000		8'437'682.00	
1730	ABSCHREIBUNGEN VERWALTUNGSVERMÖGEN Z.L. SPEZIALFINANZIERUNGEN	672'775		2'154'960		1'032'866.05	

Konto	Laufende Rechnung 7-stellig LR (ab 1.1.2010)	Voranschlag 2010		Voranschlag 2009		Rechnung 2008	
		Aufwand	Ertrag	Aufwand	Ertrag	Aufwand	Ertrag
1730.331	Verwaltungsvermögen, harmonisierte Abschreibungen	440'060		592'260		336'578.55	
1730.332	Verwaltungsvermögen, übrige Abschreibungen	232'715		1'562'700		696'287.50	
1740	VERRECHNETE ABSCHREIBUNGEN		674'545		2'156'730		1'034'669.70
1740.492	Verrechnete Abschreibungen		674'545		2'156'730		1'034'669.70
1800	DZ STEUERVERWALTUNG	1'146'125	162'500	1'370'925	255'800	1'265'388.26	256'180.00
1800.300	Personalaufwand Behörden und Kommissionen			50'000			
1800.301	Löhne Verwaltungs- und Betriebspersonal	630'300		799'800		762'090.90	
1800.303	Sozialversicherungsbeiträge	50'800		48'200		45'612.00	
1800.304	Personalversicherungsbeiträge	45'500		86'400		60'059.30	
1800.305	Unfall- und Krankenversicherungsbeiträge	8'000		8'700		8'354.10	
1800.310	Büro- und Schulmaterialien, Drucksachen	500				144.00	
1800.317	Spesenentschädigungen	800					
1800.318	Dienstleistungen und Honorare	49'050		3'800		45'375.86	
1800.319	Übriger Sachaufwand					11.00	
1800.351	Entschädigungen an Kanton	350'000		350'000		330'380.00	
1800.365	Eigene Beiträge / Private Institutionen			100		100.00	
1800.390	Verrechneter Aufwand	11'175		23'925		13'261.10	
1800.434	Andere Benützungsgebühren und Dienstleistungen		25'500		25'500		24'205.00
1800.436	Rückerstattungen				300		
1800.451	Rückerstattung von Gemeinwesen / Kanton		112'000		205'000		206'975.00
1800.490	Verrechneter Aufwand		25'000		25'000		25'000.00
1820	STEUERWESEN	1'390'000	626'000	1'420'000	610'000	1'387'277.76	627'422.60
1820.321	Passivzinsen kurzfristiger Schulden	300'000		300'000		341'135.20	
1820.330	Abschreibungen Finanzvermögen	1'090'000		1'120'000		1'046'142.56	
1820.400	Einkommens- und Vermögenssteuern		75'000		50'000		106'977.60
1820.403	Vermögensgewinnsteuern		1'000		10'000		640.65
1820.421	Vermögensertrags Guthaben		550'000		550'000		519'804.35
1840	OBLIGATORISCHE PERIODISCHE STEUERN		94'165'000		94'800'000		99'945'907.95
1840.400	Einkommens- und Vermögenssteuern		80'265'000		78'500'000		81'501'616.95
1840.401	Gewinn- und Kapitalsteuern		13'900'000		16'300'000		18'444'291.00
1860	ÜBRIGE STEUERN	130'000	11'830'000	130'000	11'780'000	62'380.30	12'627'304.20
1860.390	Verrechneter Aufwand	130'000		130'000		62'380.30	
1860.400	Einkommens- und Vermögenssteuern		400'000		350'000		1'760'148.25
1860.402	Liegenschaftssteuern		7'500'000		7'300'000		7'385'601.55
1860.403	Sonderveranlagungen		3'300'000		3'500'000		2'877'783.25
1860.406	Besitz- und Aufwandsteuern		130'000		130'000		124'660.60
1860.441	Anteile an Kantonseinnahmen		500'000		500'000		479'110.55
10.9	FINANZKONTROLLE	270'600	10'300	282'400	10'300	228'495.99	23'754.40
	Netto Aufwand		260'300		272'100		204'741.59
1950	FINANZKONTROLLE	270'600	10'300	282'400	10'300	228'495.99	23'754.40
1950.301	Löhne Verwaltungs- und Betriebspersonal	224'400		230'900		196'209.35	
1950.303	Sozialversicherungsbeiträge	18'100		13'600		11'363.00	
1950.304	Personalversicherungsbeiträge	18'300		28'700		16'390.30	
1950.305	Unfall- und Krankenversicherungsbeiträge	3'000		2'600		2'128.10	
1950.317	Spesenentschädigungen	500		500		51.00	
1950.318	Dienstleistungen und Honorare	6'200		6'000		2'294.24	
1950.365	Eigene Beiträge / Private Institutionen	100		100		60.00	
1950.431	Gebühren für Amtshandlungen		6'000		6'000		7'800.00

Konto	Laufende Rechnung 7-stellig LR (ab 1.1.2010)	Voranschlag 2010		Voranschlag 2009		Rechnung 2008	
		Aufwand	Ertrag	Aufwand	Ertrag	Aufwand	Ertrag
1950.436	Rückerstattungen		1'000		1'000		5'824.00
1950.490	Verrechneter Aufwand		3'300		3'300		10'130.40

Konto	Laufende Rechnung 7-stellig LR (ab 1.1.2010)	Voranschlag 2010		Voranschlag 2009		Rechnung 2008	
		Aufwand	Ertrag	Aufwand	Ertrag	Aufwand	Ertrag
20	DIREKTION PLANUNG UND VERKEHR (DPV)	15'364'500	2'381'181	16'161'300	2'366'581	15'218'684.28	2'443'035.10
	Netto Aufwand		12'983'319		13'794'719		12'775'649.18
20.0	ADMINISTRATION DPV	46'000	46'000	46'000	46'000	39'599.85	39'599.85
2000	ADMINISTRATION DIREKTION	46'000	46'000	46'000	46'000	39'599.85	39'599.85
2000.309	Übriger Personalaufwand	36'000		36'000		36'336.95	
2000.317	Spesenentschädigungen	10'000		10'000		3'262.90	
2000.490	Verrechneter Aufwand		46'000		46'000		39'599.85
20.1	PLANUNGSABTEILUNG	1'042'467	221'100	1'095'150	151'200	1'095'516.57	324'659.05
	Netto Aufwand		821'367		943'950		770'857.52
2100	RAUMPLANUNG	1'042'467	221'100	1'095'150	151'200	1'095'516.57	324'659.05
2100.300	Personalaufwand Behörden und Kommissionen					3'325.00	
2100.301	Löhne Verwaltungs- und Betriebspersonal	734'400		752'900		745'465.35	
2100.303	Sozialversicherungsbeiträge	56'100		44'100		45'169.55	
2100.304	Personalversicherungsbeiträge	55'500		88'800		60'656.50	
2100.305	Unfall- und Krankenversicherungsbeiträge	9'000		7'900		7'926.80	
2100.310	Büro- und Schulmaterialien, Drucksachen	5'500		6'000		4'592.25	
2100.315	Dienstleistungen Dritter für den übrigen Unterhalt	6'500		6'500		9'199.80	
2100.317	Spesenentschädigungen	1'500		2'000		1'029.85	
2100.318	Dienstleistungen und Honorare	153'800		168'700		162'891.47	
2100.365	Eigene Beiträge / Private Institutionen	11'500		11'500		50'310.00	
2100.390	Verrechneter Aufwand	8'667		6'750		4'950.00	
2100.435	Übrige Verkaufserlöse		100		200		27.40
2100.436	Rückerstattungen		1'000		1'000		54'561.65
2100.438	Eigenleistungen für Investitionen		220'000		150'000		270'070.00
20.2	BAUINSPEKTORAT	1'227'667	656'700	1'394'550	731'000	1'413'025.99	565'858.70
	Netto Aufwand		570'967		663'550		847'167.29
2200	GEMEINDEBAUPOLIZEI UND BAUBEWILLIGUNGSWESEN	1'187'793	625'700	1'351'329	696'280	1'392'113.99	535'305.70
2200.301	Löhne Verwaltungs- und Betriebspersonal	828'786		951'678		996'551.99	
2200.303	Sozialversicherungsbeiträge	66'640		56'644		59'163.00	
2200.304	Personalversicherungsbeiträge	63'112		109'074		88'341.00	
2200.305	Unfall- und Krankenversicherungsbeiträge	15'288		14'798		20'843.00	
2200.310	Büro- und Schulmaterialien, Drucksachen	102'000		104'000		103'077.00	
2200.317	Spesenentschädigungen	1'000		1'000		611.00	
2200.318	Dienstleistungen und Honorare	71'900		77'600		108'054.00	
2200.319	Übriger Sachaufwand	500		500		152.00	
2200.365	Eigene Beiträge / Private Institutionen	900		400		470.00	
2200.366	Eigene Beiträge / Private Haushalte	30'000		30'000		10'000.00	
2200.390	Verrechneter Aufwand	7'667		5'635		4'851.00	
2200.431	Gebühren für Amtshandlungen		1'200		1'500		1'125.00
2200.434	Andere Benützungsgebühren und Dienstleistungen		594'000		663'300		490'483.00
2200.435	Übrige Verkaufserlöse		500		500		1'297.70
2200.436	Rückerstattungen				980		
2200.451	Rückerstattungen von Gemeinwesen / Kanton						8'400.00
2200.480	Entnahmen aus Spezialfinanzierungen		30'000		30'000		34'000.00
2210	REKLAME- UND PLAKATIERUNGSWESEN	39'874	31'000	43'221	34'720	20'912.00	30'553.00
2210.301	Löhne Verwaltungs- und Betriebspersonal	16'914		19'422		20'338.00	
2210.303	Sozialversicherungsbeiträge	1'360		1'156		1'207.00	
2210.304	Personalversicherungsbeiträge	1'288		2'226		1'803.00	

Konto	Laufende Rechnung 7-stellig LR (ab 1.1.2010)	Voranschlag 2010		Voranschlag 2009		Rechnung 2008	
		Aufwand	Ertrag	Aufwand	Ertrag	Aufwand	Ertrag
2210.305	Unfall- und Krankenversicherungsbeiträge	312		302		425.00	
2210.318	Dienstleistungen und Honorare	20'000		20'000		-2'960.00	
2210.390	Verrechneter Aufwand			115		99.00	
2210.410	Erträge aus Regalien und Konzessionen		25'000		28'000		25'599.00
2210.434	Andere Benützungsgebühren und Dienstleistungen		6'000		6'700		4'954.00
2210.436	Rückerstattungen				20		
20.4	ABTEILUNG VERKEHR UND UNTERHALT	13'048'366	1'457'381	13'625'600	1'438'381	12'670'541.87	1'512'917.50
	Netto Aufwand		11'590'985		12'187'219		11'157'624.37
2410	ÖFFENTLICHER VERKEHR	5'703'745	100	5'805'560	100	5'392'156.28	
2410.301	Löhne Verwaltungs- und Betriebspersonal	84'510		86'250		77'853.28	
2410.303	Sozialversicherungsbeiträge	6'770		5'150		4'605.00	
2410.304	Personalversicherungsbeiträge	6'730		10'720		8'429.00	
2410.305	Unfall- und Krankenversicherungsbeiträge	990		910		831.00	
2410.314	Dienstleistungen Dritter für baul. Unterhalt	30'000		40'000		38'416.00	
2410.317	Spesenentschädigungen	250					
2410.318	Dienstleistungen und Honorare	20'495		18'530		17'313.00	
2410.352	Entschädig. an Gemeinwesen / Gemeinden	104'000		94'000		38'423.00	
2410.361	Eigene Beiträge / Kanton	5'450'000		5'550'000		5'206'286.00	
2410.436	Rückerstattungen		100		100		
2420	INDIVIDUALVERKEHR	997'599	850	1'047'710	850	919'173.00	150.00
2420.301	Löhne Verwaltungs- und Betriebspersonal	718'335		733'125		661'748.00	
2420.303	Sozialversicherungsbeiträge	57'545		43'775		39'142.00	
2420.304	Personalversicherungsbeiträge	57'205		91'120		71'650.00	
2420.305	Unfall- und Krankenversicherungsbeiträge	8'415		7'735		7'060.00	
2420.310	Büro- und Schulmaterialien, Drucksachen	8'000		7'000		5'857.00	
2420.313	Verbrauchsmaterialien	700		700		174.00	
2420.314	Dienstleistungen Dritter für baul. Unterhalt	53'000		63'000		45'925.00	
2420.315	Dienstleistungen Dritter für den übrigen Unterhalt	2'000		7'000		60.00	
2420.317	Spesenentschädigungen	2'125		3'000		2'354.00	
2420.318	Dienstleistungen und Honorare	80'107		81'505		78'583.00	
2420.319	Übriger Sachaufwand	500					
2420.365	Eigene Beiträge / Private Institutionen	2'000		4'000		1'670.00	
2420.390	Verrechneter Aufwand	7'667		5'750		4'950.00	
2420.431	Gebühren für Amtshandlungen						150.00
2420.436	Rückerstattungen		850		850		
2430	STRASSENLÄRMSANIERUNG	49'873	50	51'780	50	46'147.00	
2430.301	Löhne Verwaltungs- und Betriebspersonal	42'255		43'125		38'926.00	
2430.303	Sozialversicherungsbeiträge	3'385		2'575		2'302.00	
2430.304	Personalversicherungsbeiträge	3'365		5'360		4'215.00	
2430.305	Unfall- und Krankenversicherungsbeiträge	495		455		415.00	
2430.317	Spesenentschädigungen	125					
2430.318	Dienstleistungen und Honorare	248		265		289.00	
2430.436	Rückerstattungen		50		50		
2540	KEISABBAU UNTERES TANN, NIEDERMUHLERN	57'500	57'500	85'500	85'500	64'559.65	64'559.65
2540.314	Dienstleistungen Dritter für baul. Unterhalt	25'000		60'000		48'932.60	
2540.318	Dienstleistungen und Honorare	500		500			
2540.319	Übriger Sachaufwand	22'400		15'400			
2540.390	Verrechneter Aufwand	9'600		9'600		15'627.05	
2540.434	Andere Benützungsgebühren und Dienstleistungen				15'000		690.00

Konto	Laufende Rechnung 7-stellig LR (ab 1.1.2010)	Voranschlag 2010		Voranschlag 2009		Rechnung 2008	
		Aufwand	Ertrag	Aufwand	Ertrag	Aufwand	Ertrag
2540.435	Übrige Verkaufserlöse		37'500		37'500		38'635.00
2540.439	Übrige Entgelte						4'924.65
2540.490	Verrechneter Aufwand		20'000		33'000		20'310.00
2620	STRASSENUNTERHALT	3'952'867	841'400	4'284'234	824'956	3'988'614.11	924'419.00
2620.301	Löhne Verwaltungs- und Betriebspersonal	2'399'700		2'560'395		2'481'240.47	
2620.303	Sozialversicherungsbeiträge	193'700		155'356		147'668.25	
2620.304	Personalversicherungsbeiträge	167'400		294'757		203'513.25	
2620.305	Unfall- und Krankenversicherungsbeiträge	73'200		64'911		66'860.70	
2620.306	Dienstkleider, Wohnungs- und Verpflegungszulagen	12'000		12'139		11'662.60	
2620.311	Anschaffung Mobilien, Maschinen, Fahrzeuge	10'000		10'556		14'745.25	
2620.312	Wasser, Energie und Heizmaterial	20'000		20'000		14'254.15	
2620.313	Verbrauchsmaterialien	274'500		271'556		333'182.25	
2620.314	Dienstleistungen Dritter für baul. Unterhalt	458'000		488'000		438'876.65	
2620.315	Dienstleistungen Dritter für den übrigen Unterhalt	16'500		21'223		13'627.65	
2620.316	Mieten, Pachten und Benützungsgebühren	11'000		16'000		3'767.20	
2620.317	Spesenentschädigungen	2'500		2'611		1'113.45	
2620.318	Dienstleistungen und Honorare	168'000		192'734		129'465.54	
2620.319	Übriger Sachaufwand	500		1'445		1'060.85	
2620.352	Entschädigungen an Gemeinden			8'000		2'972.00	
2620.365	Eigene Beiträge / Private Institutionen	500		7'001		7'162.00	
2620.390	Verrechneter Aufwand	145'367		157'550		117'441.85	
2620.434	Andere Benützungsgebühren und Dienstleistungen		140'000		140'000		188'992.85
2620.435	Übrige Verkaufserlöse		500		500		526.40
2620.436	Rückerstattungen		7'000		7'056		27'382.35
2620.438	Eigenleistungen für Investitionen		5'000		5'000		7'273.35
2620.461	Beiträge für eigene Rechnung / Kanton		670'000		650'000		668'190.15
2620.490	Verrechneter Aufwand		18'900		22'400		32'053.90
2640	WINTERDIENST	513'950	77'981	539'300	77'981	474'425.31	85'615.60
2640.301	Löhne Verwaltungs- und Betriebspersonal	80'000		80'000		84'065.30	
2640.303	Sozialversicherungsbeiträge	6'500		4'900		5'187.00	
2640.305	Unfall- und Krankenversicherungsbeiträge	2'200		2'300		2'359.70	
2640.308	Entschädigungen für temporäre Arbeitskräfte	1'000		1'000		990.00	
2640.311	Anschaffung Mobilien, Maschinen, Fahrzeuge	40'000		40'000		12'318.00	
2640.313	Verbrauchsmaterialien	112'500		112'500		94'922.46	
2640.315	Dienstleistungen Dritter für den übrigen Unterhalt	13'000		12'000		10'878.80	
2640.316	Mieten, Pachten und Benützungsgebühren	6'300		26'300		9'885.90	
2640.318	Dienstleistungen und Honorare	252'450		260'300		253'818.15	
2640.434	Andere Benützungsgebühren und Dienstleistungen		60'000		60'000		57'351.70
2640.435	Übrige Verkaufserlöse		1'000		1'000		2'253.50
2640.436	Rückerstattungen		5'000		5'000		5'965.90
2640.490	Verrechneter Aufwand		11'981		11'981		20'044.50
2660	FAHRZEUGDIENST	794'015	226'500	750'983	195'922	779'221.81	249'216.15
2660.301	Löhne Verwaltungs- und Betriebspersonal	400'200		338'251		325'273.10	
2660.303	Sozialversicherungsbeiträge	32'100		20'722		19'772.45	
2660.304	Personalversicherungsbeiträge	29'800		34'822		25'598.05	
2660.305	Unfall- und Krankenversicherungsbeiträge	10'200		7'144		8'698.55	
2660.306	Dienstkleider, Wohnungs- und Verpflegungszulagen	750		806		732.65	
2660.311	Anschaffung Mobilien, Maschinen, Fahrzeuge	12'000		3'222		41'545.20	
2660.313	Verbrauchsmaterialien	277'000		310'222		327'366.95	

Konto	Laufende Rechnung 7-stellig LR (ab 1.1.2010)	Voranschlag 2010		Voranschlag 2009		Rechnung 2008	
		Aufwand	Ertrag	Aufwand	Ertrag	Aufwand	Ertrag
2660.315	Dienstleistungen Dritter für den übrigen Unterhalt	10'500		12'889		7'087.00	
2660.317	Spesenentschädigungen	500		544		54.00	
2660.318	Dienstleistungen und Honorare	12'800		12'333		14'575.86	
2660.319	Übriger Sachaufwand	500		3'478		2'968.00	
2660.390	Verrechneter Aufwand	7'665		6'550		5'550.00	
2660.434	Andere Benützungsgebühren und Dienstleistungen		16'000		15'000		25'698.70
2660.435	Übrige Verkaufserlöse		9'100		11'000		8'281.35
2660.436	Rückerstattungen		6'500		2'022		11'448.60
2660.490	Verrechneter Aufwand		194'900		167'900		203'787.50
2700	ÖFFENTLICHE BELEUCHTUNG	978'817	253'000	1'060'533	253'022	1'006'244.71	188'957.10
2700.301	Löhne Verwaltungs- und Betriebspersonal	330'900		387'651		376'367.15	
2700.303	Sozialversicherungsbeiträge	26'900		23'622		22'700.20	
2700.304	Personalversicherungsbeiträge	23'300		47'522		31'593.55	
2700.305	Unfall- und Krankenversicherungsbeiträge	10'000		8'844		10'145.60	
2700.306	Dienstkleider, Wohnungs- und Verpflegungszulagen	1'200		1'256		1'017.90	
2700.309	Übriger Personalaufwand	200		200		200.00	
2700.310	Büro- und Schulmaterialien, Drucksachen	500		656		416.55	
2700.311	Anschaffung Mobilien, Maschinen, Fahrzeuge	2'500		2'722		4'248.10	
2700.312	Wasser, Energie und Heizmaterial	320'000		320'000		300'644.30	
2700.313	Verbrauchsmaterialien	143'000		143'222		135'610.50	
2700.314	Dienstleistungen Dritter für baul. Unterhalt	27'000		27'000		23'694.50	
2700.315	Dienstleistungen Dritter für den übrigen Unterhalt	5'500		7'389		7'921.95	
2700.317	Spesenentschädigungen	1'200		1'244		404.40	
2700.318	Dienstleistungen und Honorare	76'150		77'333		82'120.61	
2700.319	Übriger Sachaufwand	300		522		204.00	
2700.365	Eigene Beiträge / Private Institutionen	2'500		5'100		4'005.40	
2700.390	Verrechneter Aufwand	7'667		6'250		4'950.00	
2700.434	Andere Benützungsgebühren und Dienstleistungen		95'000		95'000		59'482.70
2700.435	Übrige Verkaufserlöse						382.35
2700.436	Rückerstattungen		3'000		3'022		3'670.95
2700.438	Eigenleistungen für Investitionen		75'000		75'000		57'913.85
2700.461	Beiträge für eigene Rechnung / Kanton		80'000		80'000		67'507.25

Konto	Laufende Rechnung 7-stellig LR (ab 1.1.2010)	Voranschlag 2010		Voranschlag 2009		Rechnung 2008	
		Aufwand	Ertrag	Aufwand	Ertrag	Aufwand	Ertrag
30	DIREKTION BILDUNG UND SOZIALES (DBS)	108'262'878	52'203'058	100'035'986	46'206'869	101'043'589.08	42'938'223.26
	Netto Aufwand		56'059'820		53'829'117		58'105'365.82
30.0	ADMINISTRATION DBS	111'000	111'000	111'300	111'300	119'308.05	119'308.05
3000	ADMINISTRATION DIREKTION	111'000	111'000	111'300	111'300	119'308.05	119'308.05
3000.309	Übriger Personalaufwand	71'000		71'000		55'856.95	
3000.317	Spesenentschädigungen			300			
3000.318	Dienstleistungen und Honorare	30'000		30'000		26'410.25	
3000.362	Eigene Beiträge / Gemeinden	10'000		10'000		37'040.85	
3000.469	Übrige Beiträge für eigene Rechnung						14'186.20
3000.480	Entnahmen aus Spezialfinanzierungen						12'854.65
3000.490	Verrechneter Aufwand		111'000		111'300		92'267.20
30.2	ABTEILUNG JUGEND, ALTER UND GESUNDHEIT	14'745'561	13'192'056	13'845'361	12'160'186	12'596'927.40	10'964'663.92
	Netto Aufwand		1'553'505		1'685'175		1'632'263.48
3110	FACHSTELLE PRÄVENTION	527'639	468'000	531'483	468'000	435'225.13	435'225.13
3110.301	Löhne Verwaltungs- und Betriebspersonal	277'100		275'800		279'903.25	
3110.303	Sozialversicherungsbeiträge	22'400		16'900		17'076.85	
3110.304	Personalversicherungsbeiträge	21'800		34'600		21'369.70	
3110.305	Unfall- und Krankenversicherungsbeiträge	3'700		3'200		3'004.15	
3110.309	Übriger Personalaufwand	2'000					
3110.310	Büro- und Schulmaterialien, Drucksachen	2'000		2'000		1'424.60	
3110.316	Mieten, Pachten, Benützungsgebühren	25'000		25'000		24'544.00	
3110.317	Spesenentschädigungen	1'500		1'500		968.40	
3110.318	Dienstleistungen und Honorare	17'900		17'900		10'778.41	
3110.319	Übriger Sachaufwand	500		500			
3110.365	Eigene Beiträge / Private Institutionen	90'000		90'000		15'502.00	
3110.390	Verrechneter Aufwand	63'739		64'083		60'653.77	
3110.434	Andere Benützungsgebühren und Dienstleistungen		1'000		1'000		700.00
3110.436	Rückerstattungen		1'000		1'000		26'165.80
3110.451	Rückerstattungen von Gemeinwesen / Kanton		466'000		466'000		408'359.33
3120	FACHSTELLE BERATUNG	550'234	438'200	552'858	407'192	531'359.39	400'820.00
3120.301	Löhne Verwaltungs- und Betriebspersonal	396'300		397'200		385'838.30	
3120.303	Sozialversicherungsbeiträge	31'800		24'000		22'889.70	
3120.304	Personalversicherungsbeiträge	30'100		41'400		33'745.40	
3120.305	Unfall- und Krankenversicherungsbeiträge	5'300		4'500		4'287.50	
3120.310	Büro- und Schulmaterialien, Drucksachen	2'500		2'500		3'392.25	
3120.315	Dienstleistungen Dritter für den übrigen Unterhalt	1'500		500		96.00	
3120.316	Mieten, Pachten, Benützungsgebühren	19'500		19'500		19'318.00	
3120.317	Spesenentschädigungen	500		500		38.00	
3120.318	Dienstleistungen und Honorare	4'650		4'500		4'457.54	
3120.319	Übriger Sachaufwand	500		500		17.10	
3120.390	Verrechneter Aufwand	57'584		57'758		57'279.60	
3120.434	Andere Benützungsgebühren und Dienstleistungen		100		100		
3120.435	Übrige Verkaufserlöse		100		100		
3120.451	Rückerstattungen von Gemeinwesen / Kanton		230'000		202'992		197'080.00
3120.463	Eigene Anstalten		208'000		204'000		203'740.00
3130	BERATUNG UND ENTWICKLUNG	526'875	526'875	527'710	527'710	501'591.97	501'591.97
3130.301	Löhne Verwaltungs- und Betriebspersonal	445'900		446'600		431'691.15	
3130.303	Sozialversicherungsbeiträge	35'700		26'600		25'655.00	

Konto	Laufende Rechnung 7-stellig LR (ab 1.1.2010)	Voranschlag 2010		Voranschlag 2009		Rechnung 2008	
		Aufwand	Ertrag	Aufwand	Ertrag	Aufwand	Ertrag
3130.304	Personalversicherungsbeiträge	33'600		43'600		34'624.15	
3130.305	Unfall- und Krankenversicherungsbeiträge	5'700		4'800		4'713.75	
3130.310	Büro- und Schulmaterialien, Drucksachen	300		300		178.00	
3130.313	Verbrauchsmaterialien	100		100			
3130.317	Spesenentschädigungen	200		200			
3130.318	Dienstleistungen und Honorare	2'600		2'500		2'238.71	
3130.390	Verrechneter Aufwand	2'775		3'010		2'491.21	
3130.490	Verrechneter Aufwand		526'875		527'710		501'591.97
3240	ANGEBOTE ZUR SOZIALEN INTEGRATION	5'448'106	4'412'317	4'932'799	3'913'000	4'371'901.05	3'350'703.34
3240.318	Dienstleistungen und Honorare	10'000		35'000		736.65	
3240.352	Entschädigungen an Gemeinwesen / Gemeinden	10'000		9'500		9'376.40	
3240.365	Eigene Beiträge / Private Institutionen	5'243'400		4'703'600		4'186'230.81	
3240.390	Verrechneter Aufwand	184'706		184'699		175'557.19	
3240.436	Rückerstattungen		45'000		45'000		45'000.00
3240.451	Rückerstattungen von Gemeinwesen / Kanton		4'317'317		3'828'000		3'253'199.74
3240.452	Rückerstattungen von Gemeinwesen / Gemeinden		50'000		40'000		52'503.60
3250	ANGEBOTE FÜR MENSCHEN IM ALTER	5'123'236	5'077'145	4'856'084	4'778'784	4'340'504.23	4'215'031.00
3250.318	Dienstleistungen und Honorare	20'000		45'000		180.00	
3250.365	Eigene Beiträge / Private Institutionen	4'893'000		4'600'000		4'139'687.45	
3250.390	Verrechneter Aufwand	210'236		211'084		200'636.78	
3250.451	Rückerstattungen von Gemeinwesen / Kanton		5'062'145		4'770'084		4'200'311.65
3250.452	Rückerstattungen von Gemeinwesen / Gemeinden		15'000		8'700		14'719.35
3260	ANGEBOTE ZUR SOZIALEN EXISTENZSICHERUNG / ASYL	2'138'019	2'138'019	2'084'391	1'989'500	2'127'711.88	1'974'992.03
3260.301	Löhne Verwaltungs- und Betriebspersonal	300'403		328'200		339'391.10	
3260.303	Sozialversicherungsbeiträge	24'000		20'100		20'395.50	
3260.304	Personalversicherungsbeiträge	22'933		41'000		31'588.95	
3260.305	Unfall- und Krankenversicherungsbeiträge	4'035		3'800		3'820.35	
3260.309	Übriger Personalaufwand	2'000					
3260.310	Büro- und Schulmaterialien, Drucksachen	500		500		37.80	
3260.311	Anschaffung Mobilien, Maschinen, Fahrzeuge	500		500			
3260.314	Dienstleistungen Dritter für baul. Unterhalt			-11'000		-78'903.69	
3260.315	Dienstleistungen Dritter für den übrigen Unterhalt	500		500		1'075.35	
3260.316	Mieten, Pachten und Benützungsgebühren	7'500		7'500		7'191.90	
3260.317	Spesenentschädigungen	4'500		4'500		2'145.30	
3260.318	Dienstleistungen und Honorare	6'400		6'600		3'893.56	
3260.319	Übriger Sachaufwand	500		500		26.00	
3260.366	Eigene Beiträge / Private Haushalte	1'707'000		1'604'000		1'724'910.60	
3260.390	Verrechneter Aufwand	57'248		77'691		72'139.16	
3260.436	Rückerstattungen		223'500		250'500		296'243.05
3260.460	Beiträge für eigene Rechnung / Bund		1'914'519		1'739'000		1'678'748.98
3270	ANGEBOTE ZUR SOZIALEN INTEGRATION / MIGRATION	267'202	131'500	196'936	76'000	133'956.15	86'300.45
3270.301	Löhne Verwaltungs- und Betriebspersonal	71'700		75'000			
3270.303	Sozialversicherungsbeiträge	5'800					
3270.304	Personalversicherungsbeiträge	5'300					
3270.305	Unfall- und Krankenversicherungsbeiträge	900					
3270.309	Übriger Personalaufwand	500					

Konto	Laufende Rechnung 7-stellig LR (ab 1.1.2010)	Voranschlag 2010		Voranschlag 2009		Rechnung 2008	
		Aufwand	Ertrag	Aufwand	Ertrag	Aufwand	Ertrag
3270.310	Büro- und Schulmaterialien, Drucksachen	500		500		365.00	
3270.311	Anschaffung Mobilien, Maschinen, Fahrzeuge	500		500			
3270.316	Mieten, Pachten und Benützungsgebühren	16'750		16'750		16'750.00	
3270.317	Spesenentschädigungen	200		200			
3270.318	Dienstleistungen und Honorare	118'000		77'600		91'761.55	
3270.366	Eigene Beiträge / Private Haushalte	20'000					
3270.390	Verrechneter Aufwand	27'052		26'386		25'079.60	
3270.433	Schulgelder		500		500		200.00
3270.434	Andere Benützungsgebühren und Dienstleistungen		60'000		4'500		7'480.00
3270.436	Rückerstattungen		1'000		1'000		100.00
3270.469	Übrige Beiträge für eigene Rechnung		70'000		70'000		78'520.45
3290	GEMEINSCHAFTSZENTRUM VILLA BERNAU	164'250		163'100		154'677.60	
3290.314	Dienstleistungen Dritter für baul. Unterhalt	25'000		25'000		23'185.85	
3290.315	Dienstleistungen Dritter für den übrigen Unterhalt	3'000		3'000		2'156.40	
3290.318	Dienstleistungen und Honorare	7'250		7'100		3'947.50	
3290.365	Eigene Beiträge / Private Institutionen	129'000		128'000		125'387.85	
30.3	ABTEILUNG SOZIALES UND VORMUNDSCHAFT	61'435'032	34'549'682	56'084'070	30'973'483	58'513'180.48	29'287'884.72
	Netto Aufwand		26'885'350		25'110'587		29'225'295.76
3300	DZ SOZIALBERATUNG	28'131'706	10'522'100	23'553'200	8'592'400	23'303'726.83	8'801'992.03
3300.301	Löhne Verwaltungs- und Betriebspersonal	2'627'942		1'674'900		1'676'443.65	
3300.303	Sozialversicherungsbeiträge	212'476		100'600		102'555.75	
3300.304	Personalversicherungsbeiträge	184'243		188'700		138'873.25	
3300.305	Unfall- und Krankenversicherungsbeiträge	32'915		18'800		18'901.45	
3300.310	Büro- und Schulmaterialien, Drucksachen	100		100		182.25	
3300.315	Dienstleistungen Dritter für den übrigen Unterhalt			100			
3300.316	Mieten, Pachten und Benützungskosten	67'300		37'300		39'018.40	
3300.317	Spesenentschädigungen	100		100		42.20	
3300.318	Dienstleistungen und Honorare, allg. Verwaltungsaufwand	58'750		60'800		50'872.22	
3300.319	Übriger Sachaufwand	500		300		500.50	
3300.365	Eigene Beiträge / Private Institutionen	5'800		5'800		5'666.00	
3300.366	Eigene Beiträge / Private Haushalte	24'906'000		20'950'000		20'791'661.87	
3300.390	Verrechneter Aufwand	35'580		515'700		479'009.29	
3300.421	Vermögensertragsguthaben		2'000		2'000		2'231.30
3300.436	Rückerstattungen		7'078'700		5'948'000		6'162'945.81
3300.451	Rückerstattungen von Gemeinwesen / Kanton		3'439'000		2'640'000		2'635'614.92
3300.452	Rückerstattungen von Gemeinwesen / Gemeinden		2'400		2'400		1'200.00
3310	ALIMENTBEVORSCHUSSUNG/-IN KASSOHILFEN	1'617'679	786'300	1'480'150	769'800	1'518'892.25	811'076.00
3310.301	Löhne Verwaltungs- und Betriebspersonal	84'401					
3310.303	Sozialversicherungsbeiträge	6'804					
3310.304	Personalversicherungsbeiträge	6'546					
3310.305	Unfall- und Krankenversicherungsbeiträge	1'148					
3310.318	Dienstleistungen und Honorare	8'400		9'800		8'419.25	
3310.365	Eigene Beiträge / Private Institutionen	380		350		380.00	
3310.366	Eigene Beiträge / Private Haushalte	1'510'000		1'470'000		1'510'093.00	
3310.421	Vermögensertragsguthaben		5'000		5'000		1'382.00
3310.436	Rückerstattungen		781'300		764'800		809'694.00

Konto	Laufende Rechnung 7-stellig LR (ab 1.1.2010)	Voranschlag 2010		Voranschlag 2009		Rechnung 2008	
		Aufwand	Ertrag	Aufwand	Ertrag	Aufwand	Ertrag
3320	ZUSCHUSS NACH DEKRET (ZuD)	888'964	288'500	1'276'705	400'528	1'101'391.00	351'945.00
3320.301	Löhne Verwaltungs- und Betriebspersonal	171'519		146'419		136'991.00	
3320.303	Sozialversicherungsbeiträge	13'907		8'496		8'156.00	
3320.304	Personalversicherungsbeiträge	11'965		15'044		12'436.00	
3320.305	Unfall- und Krankenversicherungsbeiträge	2'268		1'562		1'507.00	
3320.317	Spesenentschädigungen	107		85		71.00	
3320.318	Dienstleistungen und Honorare	749		685		749.00	
3320.319	Übriger Sachaufwand	64		64		32.00	
3320.366	Eigene Beiträge / Private Haushalte	687'000		1'075'000		914'314.00	
3320.390	Verrechneter Aufwand	1'385		29'350		27'135.00	
3320.421	Vermögensertragsguthaben						1'640.00
3320.436	Rückerstattungen		266'500		375'528		325'247.00
3320.451	Rückerstattung von Gemeinwesen / Kanton		22'000		25'000		25'058.00
3330	DZ VORMUNDSCHAFTSVERWALTUN G	1'121'021	111'800	1'035'770	102'000	967'388.03	116'129.00
3330.300	Personalaufwand Behörden und Kommissionen	5'500		5'500		4'200.00	
3330.301	Löhne Verwaltungs- und Betriebspersonal	871'448		772'500		741'784.90	
3330.303	Sozialversicherungsbeiträge	63'961		46'000		43'500.20	
3330.304	Personalversicherungsbeiträge	60'036		93'600		67'055.25	
3330.305	Unfall- und Krankenversicherungsbeiträge	10'096		8'200		7'860.50	
3330.310	Büro- und Schulmaterialien, Drucksachen	200		200		255.90	
3330.317	Spesenentschädigungen	2'300		2'300		2'056.70	
3330.318	Dienstleistungen und Honorare	96'900		68'100		64'971.64	
3330.319	Übriger Sachaufwand	200		200		96.50	
3330.365	Eigene Beiträge / Private Institutionen	450		450		280.00	
3330.390	Verrechneter Aufwand	9'930		38'720		35'326.44	
3330.431	Gebühren für Amtshandlungen		110'000		100'000		112'138.00
3330.436	Rückerstattungen				1'000		2'191.00
3330.451	Rückerstattungen des Kantons		1'800		1'000		1'800.00
3340	DZ AMTSVORMUNDSCHAFT	1'528'789	72'000	1'550'930	32'000	1'409'528.05	79'316.15
3340.301	Löhne Verwaltungs- und Betriebspersonal	1'260'187		1'136'500		1'036'594.00	
3340.303	Sozialversicherungsbeiträge	101'543		62'000		62'597.00	
3340.304	Personalversicherungsbeiträge	95'028		113'400		90'418.90	
3340.305	Unfall- und Krankenversicherungsbeiträge	16'171		11'500		11'665.95	
3340.310	Büro- und Schulmaterialien, Drucksachen	100		100			
3340.316	Mieten, Pachten und Benützungskosten	400		400		367.90	
3340.317	Spesenentschädigungen	3'500		3'000		3'191.50	
3340.318	Dienstleistungen und Honorare, allg. Verwaltungsaufwand	32'250		11'900		7'688.68	
3340.319	Übriger Sachaufwand	200		200		102.30	
3340.361	Eigene Beiträge / Kanton	200		200		200.00	
3340.365	Eigene Beiträge / Private Institutionen	1'000		1'000		1'000.00	
3340.390	Verrechneter Aufwand	18'210		210'730		195'701.82	
3340.436	Rückerstattungen		72'000		32'000		79'316.15
3350	BESTATTUNGS-, ERBSCHAFTS- UND SIEGELUNGSDIENSTE	505'374	445'000	496'280	410'000	491'867.17	495'616.25
3350.300	Personalaufwand Behörden und Kommissionen	500		500		100.00	
3350.301	Löhne Verwaltungs- und Betriebspersonal	331'081		307'400		296'360.80	
3350.303	Sozialversicherungsbeiträge	26'637		18'400		17'444.65	
3350.304	Personalversicherungsbeiträge	24'207		36'100		24'219.85	
3350.305	Unfall- und Krankenversicherungsbeiträge	4'309		3'500		3'268.15	
3350.313	Verbrauchsmaterialien			500			

Konto	Laufende Rechnung 7-stellig LR (ab 1.1.2010)	Voranschlag 2010		Voranschlag 2009		Rechnung 2008	
		Aufwand	Ertrag	Aufwand	Ertrag	Aufwand	Ertrag
3350.314	Dienstleistungen Dritter für baul. Unterhalt	75'000		70'000		98'187.55	
3350.318	Dienstleistungen und Honorare	14'700		16'800		11'834.55	
3350.319	Übriger Sachaufwand	25'000		25'000		23'959.80	
3350.390	Verrechneter Aufwand	3'940		18'080		16'491.82	
3350.431	Gebühren für Amtshandlungen		55'000		55'000		56'188.05
3350.434	Andere Benützungsgebühren und Dienstleistungen		335'000		315'000		377'835.70
3350.436	Rückerstattungen		55'000		40'000		61'592.50
3360	DZ SOZIALVERSICHERUNG	1'172'535		665'395	1'572	616'970.00	
3360.301	Löhne Verwaltungs- und Betriebspersonal	543'378		537'781		503'155.00	
3360.303	Sozialversicherungsbeiträge	43'438		31'204		29'957.00	
3360.304	Personalversicherungsbeiträge	39'664		55'256		45'677.00	
3360.305	Unfall- und Krankenversicherungsbeiträge	7'040		5'738		5'534.00	
3360.317	Spesenentschädigungen	393		315		259.00	
3360.318	Dienstleistungen und Honorare	2'751		2'515		2'750.00	
3360.319	Übriger Sachaufwand	236		236		119.00	
3360.351	Entschädigungen an Gemeinwesen / Kanton	530'000					
3360.365	Eigene Beiträge / Private Institutionen	50		50		50.00	
3360.390	Verrechneter Aufwand	5'585		32'300		29'469.00	
3360.436	Rückerstattungen				1'572		
3370	ARBEITSAMT	101'576	7'000	74'590	7'000	100'289.42	12'000.00
3370.301	Löhne Verwaltungs- und Betriebspersonal	22'652		23'500		22'575.20	
3370.303	Sozialversicherungsbeiträge	1'812		1'500		1'392.90	
3370.304	Personalversicherungsbeiträge	1'568		2'700		2'073.60	
3370.305	Unfall- und Krankenversicherungsbeiträge	364		300		260.70	
3370.318	Dienstleistungen und Honorare	75'150		45'200		28'967.41	
3370.366	Eigene Beiträge / Private Haushalte					43'755.95	
3370.390	Verrechneter Aufwand	30		1'390		1'263.66	
3370.463	Eigene Anstalten		7'000		7'000		12'000.00
3380	EINSATZPROGRAMME FÜR ARBEITSLOSE	2'613'682	2'613'682	2'140'450	2'140'450	1'605'037.60	1'605'037.60
3380.301	Löhne des Verwaltungs- und Betriebspersonals	1'913'960		1'671'000		1'109'860.90	
3380.303	Sozialversicherungsbeiträge	154'884		129'900		66'294.05	
3380.304	Personalversicherungsbeiträge	87'052		49'900		45'831.90	
3380.305	Unfall- und Krankenversicherungsbeiträge	14'636		8'000		15'612.75	
3380.309	Übriger Personalaufwand	7'500		6'000		6'664.00	
3380.310	Büro- und Schulmaterial, Drucksachen	12'000		9'000		8'634.60	
3380.311	Anschaffung Mobilien, Maschinen, Fahrzeuge	70'000		22'400		2'593.40	
3380.312	Wasser, Energie, Heizmaterialien	2'400				2'223.30	
3380.313	Verbrauchsmaterialien	50'000		48'000		29'546.85	
3380.315	Dienstleistungen Dritter für den übrigen Unterhalt	55'000		41'000		19'672.80	
3380.316	Mieten, Pachten und Benützungskosten	72'000		60'000		53'618.00	
3380.317	Spesenentschädigungen	500		500		51.00	
3380.318	Dienstleistungen und Honorare	165'250		87'250		231'934.05	
3380.363	Eigene Beiträge / Eigene Anstalten	7'000		7'000		12'000.00	
3380.365	Beiträge an Private Institutionen	500		500		500.00	
3380.390	Verrechneter Aufwand	1'000					
3380.434	Andere Benützungsgebühren und Dienstleistungen		59'772		50'000		54'999.40
3380.435	Verkaufserlöse		20'000		15'000		5'425.70
3380.436	Rückerstattungen		20'000		25'000		150'059.30
3380.462	Gemeindebeiträge für eigene Rechnung		2'513'910		2'050'450		1'394'553.20
3400	FINANZEN UND ZENTRALE DIENSTE	35'055	27'800	1'310'600	1'061'500	1'222'171.03	990'590.96

Konto	Laufende Rechnung 7-stellig LR (ab 1.1.2010)	Voranschlag 2010		Voranschlag 2009		Rechnung 2008	
		Aufwand	Ertrag	Aufwand	Ertrag	Aufwand	Ertrag
3400.301	Löhne Verwaltungs- und Betriebspersonal			871'600		842'954.03	
3400.303	Sozialversicherungsbeiträge			52'700		50'998.00	
3400.304	Personalversicherungsbeiträge			104'300		69'423.00	
3400.305	Unfall- und Krankenversicherungsbeiträge			9'300		8'961.00	
3400.313	Verbrauchsmaterialien	800		800		98.00	
3400.315	Dienstleistungen Dritter für den übrigen Unterhalt	13'500		13'500		12'206.00	
3400.316	Mieten, Pachten und Benützungsgebühren	1'800		1'800		1'542.00	
3400.317	Spesenentschädigungen	100		100		31.00	
3400.318	Dienstleistungen und Honorare	11'400		7'200		4'264.00	
3400.319	Übriger Sachaufwand	200		200		113.00	
3400.390	Verrechneter Aufwand	7'255		249'100		231'581.00	
3400.436	Rückerstattungen				1'000		3'728.00
3400.490	Verrechneter Aufwand		27'800		1'060'500		986'862.96
3420	LASTENVERTEILUNG	23'718'651	19'675'500	22'500'000	17'456'233	26'175'919.10	16'024'181.73
3420.301	Löhne Verwaltungs- und Betriebspersonal	9'129					
3420.303	Sozialversicherungsbeiträge	739					
3420.304	Personalversicherungsbeiträge	752					
3420.305	Unfall- und Krankenversicherungsbeiträge	31					
3420.351	Entschädigungen an Kanton	15'670'000		15'100'000		14'121'003.10	
3420.361	Eigene Beiträge Kanton	8'038'000		7'400'000		12'054'916.00	
3420.451	Rückerstattung von Gemeinwesen / Kanton		19'675'500		17'456'233		16'024'181.73
30.6	ABTEILUNG BILDUNG UND SPORT	31'971'285	4'350'320	29'995'255	2'961'900	29'814'173.15	2'566'366.57
	Netto Aufwand		27'620'965		27'033'355		27'247'806.58
3600	ALLGEMEINE BEREITSTELLUNG BETRIEBSMITTEL UND SCHULGELDER	116'700		108'200		95'821.35	
3600.309	Übriger Personalaufwand	13'000		13'000		475.00	
3600.313	Verbrauchsmaterialien	3'000		3'000		2'869.10	
3600.317	Spesenentschädigungen	4'000		3'000		3'749.70	
3600.318	Dienstleistungen und Honorare	78'700		71'200		71'171.55	
3600.366	Eigene Beiträge / Private Haushalte	18'000		18'000		17'556.00	
3610	KINDERGÄRTEN	126'450	100	124'500	100	132'753.17	202.80
3610.311	Anschaffung Mobilien, Maschinen, Fahrzeuge	35'000		35'000		41'736.44	
3610.313	Verbrauchsmaterialien	68'000		66'000		70'840.00	
3610.318	Dienstleistungen und Honorare	13'450		15'500		9'439.93	
3610.352	Entschädig. an Gemeinwesen / Gemeinden	10'000		8'000		10'736.80	
3610.436	Rückerstattungen		100		100		202.80
3620	PRIMARSCHULEN	2'017'700	167'000	1'941'600	173'000	2'051'794.19	148'996.31
3620.302	Löhne der Lehrkräfte	165'000		167'100		167'933.60	
3620.303	Sozialversicherungsbeiträge	13'400		11'900		12'647.25	
3620.304	Personalversicherungsbeiträge					2'505.20	
3620.305	Unfall- und Krankenversicherungsbeiträge	300		600		1'010.80	
3620.310	Büro- und Schulmaterialien, Drucksachen	800'000		795'000		781'110.33	
3620.311	Anschaffung Mobilien, Maschinen, Fahrzeuge	200'000		200'000		148'276.71	
3620.315	Dienstleistungen Dritter für den übrigen Unterhalt	54'000		47'000		51'886.19	
3620.316	Mieten, Pachten und Benützungsgebühren	8'000		8'000		5'207.95	
3620.317	Spesenentschädigungen	50'000		60'000		38'977.70	
3620.318	Dienstleistungen und Honorare	142'000		149'000		97'234.50	
3620.351	Entschädigungen an Kanton	15'000		15'000		12'932.35	
3620.352	Entschädig. an Gemeinwesen / Gemeinden	510'000		428'000		616'856.15	
3620.380	Einlage in Spezialfinanzierung	60'000		60'000		115'215.46	

Konto	Laufende Rechnung 7-stellig LR (ab 1.1.2010)	Voranschlag 2010		Voranschlag 2009		Rechnung 2008	
		Aufwand	Ertrag	Aufwand	Ertrag	Aufwand	Ertrag
3620.434	Andere Benützungsgebühren und Dienstleistungen		25'000		25'000		20'527.20
3620.436	Rückerstattungen		36'000		41'000		35'261.20
3620.452	Rückerstatt. von Gemeinwesen / Gemeinden		40'000		40'000		37'220.00
3620.460	Beiträge f. eigene Rechnung / Bund		1'000		2'000		303.81
3620.461	Beiträge für eigene Rechnung / Kanton		5'000		5'000		3'253.15
3620.480	Entnahmen aus Spezialfinanzierungen		60'000		60'000		52'430.95
3630	SCHULEN MIT SEKUNDARSTUFE I / MITTELSCHULEN	1'993'800	301'000	2'176'420	288'000	1'967'839.20	306'568.34
3630.300	Personalaufwand Behörden und Kommissionen	100'000		80'000		104'150.00	
3630.302	Löhne der Lehrkräfte	100'000		269'580		169'247.25	
3630.303	Sozialversicherungsbeiträge	8'100		15'300		11'597.00	
3630.304	Personalversicherungsbeiträge			23'760		10'223.00	
3630.305	Unfall- und Krankenversicherungsbeiträge	200		2'280		1'643.00	
3630.310	Büro- und Schulmaterialien, Drucksachen	484'000		482'000		484'579.23	
3630.311	Anschaffung Mobilien, Maschinen, Fahrzeuge	100'000		100'000		97'174.34	
3630.313	Verbrauchsmaterialien	85'000		83'000		84'808.35	
3630.315	Dienstleistungen Dritter für den übrigen Unterhalt	55'000		55'000		48'323.90	
3630.316	Mieten, Pachten und Benützungsgebühren	3'000		2'000		2'687.90	
3630.317	Spesenentschädigungen	9'500		9'500		3'082.75	
3630.318	Dienstleistungen und Honorare	214'000		194'000		169'937.53	
3630.351	Entschädigungen an Kanton	15'000		15'000		24'685.85	
3630.352	Entschädig. an Gemeinwesen / Gemeinden	120'000		145'000		115'150.00	
3630.361	Eigene Beiträge / Kanton	680'000		680'000		599'030.00	
3630.380	Einlage in Spezialfinanzierung	20'000		20'000		41'519.10	
3630.434	Andere Benützungsgebühren und Dienstleistungen		5'000		10'000		3'860.30
3630.436	Rückerstattungen		23'000		25'000		32'654.39
3630.452	Rückerstatt. von Gemeinwesen / Gemeinden		250'000		230'000		247'470.00
3630.461	Beiträge für eigene Rechnung / Kanton		3'000		3'000		3'052.05
3630.480	Entnahmen aus Spezialfinanzierungen		20'000		20'000		19'531.60
3640	BEREITSTELLUNG UND BETRIEB VON TAGESSCHULEN, HORTEN, MITTAGSTISCHEN	1'162'220	930'000	675'000	540'000	631'627.35	254'786.77
3640.301	Löhne Verwaltungs- und Betriebspersonal	58'340					
3640.302	Löhne der Lehrkräfte			25'000		35'943.50	
3640.303	Sozialversicherungsbeiträge	3'660					
3640.304	Personalversicherungsbeiträge	3'480					
3640.305	Unfall- und Krankenversicherungsbeiträge	620					
3640.369	Übrige Beiträge	1'096'120		650'000		595'683.85	
3640.451	Rückerstattungen von Gemeinwesen / Kanton		230'000		400'000		254'786.77
3640.460	Beiträge für eigene Rechnung / Bund		50'000				
3640.461	Beiträge für eigene Rechnung / Kanton		650'000		140'000		
3650	SCHULZAHN- UND GESUNDHEITSPFLEGE	780'010	30'000	554'401	30'000	436'293.10	20'777.50
3650.301	Löhne Verwaltungs- und Betriebspersonal	41'980		57'006		55'673.00	
3650.302	Löhne der Lehrkräfte	381'900		189'720		123'779.00	
3650.303	Sozialversicherungsbeiträge	36'980		17'357		14'255.20	
3650.304	Personalversicherungsbeiträge	29'530		23'132		11'795.00	
3650.305	Unfall- und Krankenversicherungsbeiträge	5'070		2'186		1'774.20	

Konto	Laufende Rechnung 7-stellig LR (ab 1.1.2010)	Voranschlag 2010		Voranschlag 2009		Rechnung 2008	
		Aufwand	Ertrag	Aufwand	Ertrag	Aufwand	Ertrag
3650.310	Büro- und Schulmaterialien, Drucksachen	44'000		28'000		10'478.15	
3650.313	Verbrauchsmaterialien	3'000		4'000		1'771.90	
3650.317	Spesenentschädigungen	3'000		2'000		2'915.10	
3650.318	Dienstleistungen und Honorare	131'000		131'000		59'325.25	
3650.366	Eigene Beiträge / Private Haushalte	100'000		100'000		154'526.30	
3650.390	Verrechneter Aufwand	3'550					
3650.434	Andere Benützungsgebühren und Dienstleistungen		30'000		30'000		20'777.50
3660	VERWALTUNGSLEISTUNGEN UND BETRIEB SCHULSPORT UND FERIENVERSORGUNG	727'540	301'000	677'030	293'500	659'927.36	274'139.95
3660.301	Löhne Verwaltungs- und Betriebspersonal	328'300		288'500		296'679.35	
3660.303	Sozialversicherungsbeiträge	11'220		6'100		5'389.55	
3660.304	Personalversicherungsbeiträge	6'880		6'600		6'101.80	
3660.305	Unfall- und Krankenversicherungsbeiträge	1'360		900		713.75	
3660.308	Entschädigungen für temporäre Arbeitskräfte	15'000		15'000		14'430.00	
3660.312	Wasser, Energie und Heizmaterial	27'000		32'000		23'800.90	
3660.313	Verbrauchsmaterialien	36'000		34'000		34'881.90	
3660.314	Dienstleistungen Dritter für baul. Unterhalt	60'000		60'000		39'946.75	
3660.315	Dienstleistungen Dritter für den übrigen Unterhalt	10'000		12'000		215.00	
3660.316	Mieten, Pachten und Benützungsgebühren	30'000		36'400		44'426.90	
3660.317	Spesenentschädigungen	2'500		2'500		2'211.60	
3660.318	Dienstleistungen und Honorare	197'950		180'800		189'284.52	
3660.390	Verrechneter Aufwand	1'330		2'230		1'845.34	
3660.432	Spital- und Heimtaxen, Kostgelder		80'000		75'000		62'788.10
3660.434	Andere Benützungsgebühren und Dienstleistungen		105'000		115'000		111'475.55
3660.436	Rückerstattungen		103'000		88'000		85'691.40
3660.461	Beiträge für eigene Rechnung / Kanton		13'000		15'500		14'184.90
3670	VERWALTUNGSLEISTUNGEN ZUHANDEN DER SCHULEN	493'410	2'000	507'498	2'000	486'117.43	10'237.10
3670.301	Löhne Verwaltungs- und Betriebspersonal	378'480		369'091		360'457.00	
3670.303	Sozialversicherungsbeiträge	31'090		22'985		22'514.80	
3670.304	Personalversicherungsbeiträge	29'870		47'215		32'240.00	
3670.305	Unfall- und Krankenversicherungsbeiträge	4'530		3'767		3'706.45	
3670.309	Übriger Personalaufwand	30'000		30'000		38'819.55	
3670.310	Büro- und Schulmaterialien, Drucksachen	10'000		10'000		9'346.10	
3670.318	Dienstleistungen und Honorare	2'450		2'300		2'499.85	
3670.319	Übriger Sachaufwand	900		900		294.65	
3670.362	Eigene Beiträge / Gemeinden	1'650		1'650			
3670.390	Verrechneter Aufwand	4'440		19'590		16'239.03	
3670.436	Rückerstattungen		2'000		2'000		10'237.10
3700	ERWACHSENENBILDUNG	252'570	168'000	274'721	168'000	223'639.65	155'397.20
3700.301	Löhne Verwaltungs- und Betriebspersonal	36'600		57'006		55'673.80	
3700.302	Löhne der Lehrkräfte	140'000		140'000		98'042.70	
3700.303	Sozialversicherungsbeiträge	14'370		12'057		9'428.55	
3700.304	Personalversicherungsbeiträge	2'820		7'292		7'205.00	
3700.305	Unfall- und Krankenversicherungsbeiträge	780		866		780.75	
3700.308	Entschädigungen für temporäre Arbeitskräfte	10'000		10'000		5'405.40	
3700.310	Büro- und Schulmaterialien, Drucksachen	4'000		4'000		2'365.60	
3700.311	Anschaffung Mobilien, Maschinen, Fahrzeuge	10'000		10'000		10'603.75	
3700.316	Mieten, Pachten und Benützungsgebühren	4'000		4'000		3'000.00	
3700.317	Spesenentschädigungen	1'000		1'000		2'273.35	

Konto	Laufende Rechnung 7-stellig LR (ab 1.1.2010)	Voranschlag 2010		Voranschlag 2009		Rechnung 2008	
		Aufwand	Ertrag	Aufwand	Ertrag	Aufwand	Ertrag
3700.364	Eigene Beiträge / Gemischtwirtschaftliche Unternehmungen	29'000		28'500		28'860.75	
3700.433	Schulgelder		55'000		55'000		46'758.00
3700.436	Rückerstattungen		1'000		1'000		50.00
3700.461	Beiträge für eigene Rechnung / Kanton		112'000		112'000		108'589.20
3710	BETRIEB VON ÖFFENTLICHEN MEDIOTHEKEN / VEREIN IM DETAIL	867'000		850'000		806'420.50	
3710.365	Eigene Beiträge / Private Institutionen	867'000		850'000		806'420.50	
3720	BETRIEB SCHULERGÄNZENDER MUSIKUNTERRICHT FÜR KINDER UND JUGENDLICHE	2'028'000		1'980'000		1'875'488.15	
3720.352	Entschädig. an Gemeinwesen / Gemeinden	50'000		50'000		46'056.75	
3720.365	Eigene Beiträge / Private Institutionen	1'978'000		1'930'000		1'829'431.40	
3730	BEREITSTELLUNG UND BETRIEB VON ANDEREN SCHULERGÄNZENDEN BILDUNGS- UND FREIZEITANGEBOTEN	49'875		49'875		52'247.95	
3730.365	Eigene Beiträge / Private Institutionen	34'875		34'875		34'652.00	
3730.369	Übrige Beiträge	15'000		15'000		17'595.95	
3750	ANLAGEN UND SPORT (HAUSDIENTST BILDUNGSWESEN)	6'579'790	465'000	6'565'210	426'500	6'681'773.80	485'551.85
3750.301	Löhne Verwaltungs- und Betriebspersonal	3'420'500		3'423'800		3'456'050.40	
3750.303	Sozialversicherungsbeiträge	289'980		215'400		214'209.30	
3750.304	Personalversicherungsbeiträge	195'620		306'500		221'470.30	
3750.305	Unfall- und Krankenversicherungsbeiträge	41'140		37'700		35'792.05	
3750.311	Anschaffung Mobilien, Maschinen, Fahrzeuge	62'500		62'500		142'562.65	
3750.312	Wasser, Energie und Heizmaterial	944'000		945'000		1'067'415.80	
3750.313	Verbrauchsmaterialien	234'000		227'000		232'495.80	
3750.314	Dienstleistungen Dritter für baul. Unterhalt	1'100'000		1'100'000		1'093'004.65	
3750.315	Dienstleistungen Dritter für den übrigen Unterhalt	45'000		45'000		50'669.50	
3750.316	Mieten, Pachten und Benützungsgebühren	75'000		60'600		55'266.80	
3750.317	Spesenentschädigungen	7'000		3'000		6'854.00	
3750.318	Dienstleistungen und Honorare	121'750		54'900		55'096.18	
3750.319	Übriger Sachaufwand	500		500		175.00	
3750.365	Eigene Beiträge / Private Institutionen	4'000		100		850.00	
3750.390	Verrechneter Aufwand	38'800		83'210		49'861.37	
3750.427	Liegenschaftserträge des Verwaltungsvermögens		225'000		200'000		227'186.65
3750.434	Andere Benützungsgebühren und Dienstleistungen		175'000		195'000		173'161.85
3750.436	Rückerstattungen		60'000		30'000		84'822.40
3750.461	Beiträge für eigene Rechnung / Kanton		5'000		1'500		380.95
3760	BEREITSTELLUNG BEITRÄGE SPORT	90'000		70'000		156'874.85	
3760.365	Eigene Beiträge / Private Institutionen	90'000		70'000		156'874.85	
3770	PRODUKTEUNABHÄNGIGE BEITRÄGE	12'700'000		12'400'000		12'645'846.35	
3770.351	Entschädigung an Kanton	12'700'000		12'400'000		12'645'846.35	

Konto	Laufende Rechnung 7-stellig LR (ab 1.1.2010)	Voranschlag 2010		Voranschlag 2009		Rechnung 2008	
		Aufwand	Ertrag	Aufwand	Ertrag	Aufwand	Ertrag
3800	TAGESSCHULE LIEBEFELD STEINHÖLZLI	168'600	168'600	114'600	114'600	117'762.35	117'762.35
3800.301	Löhne des Verwaltungs- und Betriebspersonals	1'500		1'100		1'430.00	
3800.303	Sozialversicherungsbeiträge	100				88.00	
3800.305	Unfall- und Krankenversicherungsbeiträge	100		100		5.15	
3800.310	Büro- und Schulmaterialien, Drucksachen	1'000					
3800.311	Anschaffung Mobilien, Maschinen, Fahrzeuge	500		1'000		65.80	
3800.313	Verbrauchsmaterialien	23'000		25'000		21'635.90	
3800.318	Dienstleistungen und Honorare	142'400		87'400		94'537.50	
3800.432	Spital- und Heimtaxen, Kostgelder		54'000		54'000		48'448.75
3800.436	Rückerstattungen		65'000		13'000		13'043.40
3800.462	Beiträge für eigene Rechnung / Gemeinde		49'600		47'600		56'270.20
3810	TAGESSCHULE LIEBEFELD HESSGUT	398'700	398'700	360'000	360'000	348'181.40	348'181.40
3810.301	Löhne des Verwaltungs- und Betriebspersonal	220'000		178'000		179'749.95	
3810.303	Sozialversicherungsbeiträge	17'900		11'200		11'080.80	
3810.304	Personalversicherungsbeiträge	6'300		12'400		12'089.40	
3810.305	Unfall- und Krankenversicherungsbeiträge	2'100		2'000		1'899.30	
3810.310	Büro- und Schulmaterial, Drucksachen	2'000		3'000		2'869.90	
3810.311	Anschaffung Mobilien, Maschinen, Fahrzeuge	10'000		8'000		4'538.90	
3810.313	Verbrauchsmaterialien	90'000		80'000		73'564.45	
3810.318	Dienstleistungen und Honorare	50'400		65'400		62'388.70	
3810.432	Spital- und Heimtaxen, Kostgelder		110'000		100'000		77'580.90
3810.462	Beiträge für eigene Rechnung / Gemeinde		288'700		260'000		270'600.50
3820	TAGESSCHULE SPIEGEL	202'270	202'270	36'300	36'300	8'444.80	8'444.80
3820.301	Löhne des Verwaltungs- und Betriebspersonals	79'000		10'300		7'714.00	
3820.303	Sozialversicherungsbeiträge	6'400		990		476.10	
3820.304	Personalversicherungsbeiträge	2'100					
3820.305	Unfall- und Krankenversicherungsbeiträge	700		300		16.70	
3820.310	Büro- und Schulmaterial, Drucksachen	1'000		500			
3820.311	Anschaffung Mobilien, Maschinen, Fahrzeuge	7'000		1'250			
3820.313	Verbrauchsmaterialien	57'000		6'000		238.00	
3820.316	Mieten, Pachten und Benützungskosten	5'670		700			
3820.318	Dienstleistungen und Honorare	43'400		16'260			
3820.432	Spital- und Heimtaxen, Kostgelder		105'000		9'800		
3820.436	Rückerstattungen				3'475		7'230.55
3820.462	Beiträge für eigene Rechnung / Gemeinde		97'270		23'025		1'214.25
3830	TAGESSCHULE WABERN	311'950	311'950	401'800	401'800	435'320.20	435'320.20
3830.301	Löhne des Verwaltungs- und Betriebspersonals	128'000		151'000		171'184.65	
3830.303	Sozialversicherungsbeiträge	10'400		8'500		9'707.35	
3830.304	Personalversicherungsbeiträge	3'600		3'000		4'624.15	
3830.305	Unfall- und Krankenversicherungsbeiträge	1'200		700		1'125.10	
3830.310	Büro- und Schulmaterial, Drucksachen	1'000		3'000		4'223.00	
3830.311	Anschaffung Mobilien, Maschinen, Fahrzeuge	6'000		3'000		1'460.95	
3830.313	Verbrauchsmaterialien	39'000		43'000		48'101.25	
3830.316	Mieten, Pachten und Benützungskosten	12'350		9'000		12'350.00	
3830.317	Spesenentschädigungen					692.50	
3830.318	Dienstleistungen und Honorare	110'400		180'600		181'851.25	
3830.432	Spital- und Heimtaxen, Kostgelder		124'000		150'000		167'721.30

Konto	Laufende Rechnung 7-stellig LR (ab 1.1.2010)	Voranschlag 2010		Voranschlag 2009		Rechnung 2008	
		Aufwand	Ertrag	Aufwand	Ertrag	Aufwand	Ertrag
3830.462	Beiträge für eigene Rechnung / Gemeinde		187'950		251'800		267'598.90
3840	TAGESSCHULE SCHLIERN	196'200	196'200	34'000	34'000		
3840.301	Löhne des Verwaltungs- und Betriebspersonals	74'000		5'300			
3840.303	Sozialversicherungsbeiträge	6'000		800			
3840.304	Personalversicherungsbeiträge	2'100					
3840.305	Unfall- und Krankenversicherungsbeiträge	700		500			
3840.310	Büro- und Schulmaterial, Drucksachen	1'000		400			
3840.311	Anschaffung Mobilien, Maschinen, Fahrzeuge	3'000		1'300			
3840.313	Verbrauchsmaterialien	65'000		10'000			
3840.318	Dienstleistungen und Honorare	44'400		15'700			
3840.432	Spital- und Heimtaxen, Kostgelder		123'000		16'300		
3840.462	Beiträge für eigene Rechnung / Gemeinde		73'200		17'700		
3850	TAGESSCHULE BUCHSEE	218'800	218'800	67'550	67'550		
3850.301	Löhne des Verwaltungs- und Betriebspersonals	88'000		12'000			
3850.303	Sozialversicherungsbeiträge	7'100		1'400			
3850.304	Personalversicherungsbeiträge	2'500					
3850.305	Unfall- und Krankenversicherungsbeiträge	800		400			
3850.310	Büro- und Schulmaterial, Drucksachen	1'000		400			
3850.311	Anschaffung Mobilien, Maschinen, Fahrzeuge	3'000		5'800			
3850.313	Verbrauchsmaterialien	66'000		20'000			
3850.318	Dienstleistungen und Honorare	50'400		27'550			
3850.432	Spital- und Heimtaxen, Kostgelder		113'000		35'000		
3850.462	Beiträge für eigene Rechnung / Gemeinde		105'800		32'550		
3860	TAGESSCHULE NIEDERSCHERLI	92'600	92'600	26'550	26'550		
3860.301	Löhne Verwaltungs- und Betriebspersonal	36'000		3'500			
3860.303	Sozialversicherungsbeiträge	2'900		500			
3860.304	Personalversicherungsbeiträge	1'000					
3860.305	Unfall- und Krankenversicherungsbeiträge	300		100			
3860.310	Büro- und Schulmaterialien, Drucksachen	1'000		400			
3860.311	Anschaffung Mobilien, Maschinen, Fahrzeuge	3'000		1'250			
3860.313	Verbrauchsmaterialien	28'000		8'500			
3860.318	Dienstleistungen und Honorare	20'400		12'300			
3860.432	Spital- und Heimtaxen, Kostgelder		39'000		9'200		
3860.462	Beiträge für eigene Rechnung / Gemeinde		53'600		17'350		
3870	TAGESSCHULE OZK	35'700	35'700				
3870.301	Löhne Verwaltungs- und Betriebspersonal	1'000					
3870.303	Sozialversicherungsbeiträge	100					
3870.305	Unfall- und Krankenversicherungsbeiträge	100					
3870.310	Büro- und Schulmaterialien, Drucksachen	1'000					
3870.311	Anschaffung Mobilien, Maschinen, Fahrzeuge	5'000					
3870.313	Verbrauchsmaterialien	8'000					
3870.318	Dienstleistungen und Honorare, allg. Verwaltungsaufwand	20'500	8'800				
3870.462	Beiträge für eigene Rechnung / Gemeinden		26'900				
3880	TAGESSCHULE WABERN MORILLON	94'600	94'600				

Konto	Laufende Rechnung 7-stellig LR (ab 1.1.2010)	Voranschlag 2010		Voranschlag 2009		Rechnung 2008	
		Aufwand	Ertrag	Aufwand	Ertrag	Aufwand	Ertrag
3880.301	Löhne Verwaltungs- und Betriebspersonal	14'000					
3880.303	Sozialversicherungsbeiträge	1'100					
3880.305	Unfall- und Krankenversicherungsbeiträge	100					
3880.310	Büro- und Schulmaterialien, Drucksachen	500					
3880.311	Anschaffung Mobilien, Maschinen, Fahrzeuge	500					
3880.313	Verbrauchsmaterialien	28'000					
3880.318	Dienstleistungen und Honorare, allg. Verwaltungsaufwand	50'400					
3880.432	Spital- und Heimtaxen, Kostgelder		39'000				
3880.462	Beiträge für eigene Rechnung / Gemeinden		55'600				
3890	TAGESSCHULE OBERSCHERLI	75'300	75'300				
3890.301	Löhne Verwaltungs- und Betriebspersonal	3'000					
3890.303	Sozialversicherungsbeiträge	200					
3890.305	Unfall- und Krankenversicherungsbeiträge	100					
3890.310	Büro- und Schulmaterialien, Drucksachen	2'000					
3890.311	Anschaffung Mobilien, Maschinen, Fahrzeuge	10'000					
3890.313	Verbrauchsmaterialien	16'600					
3890.318	Dienstleistungen und Honorare, allg. Verwaltungsaufwand	43'400					
3890.432	Spital- und Heimtaxen, Kostgelder		25'000				
3890.462	Beiträge für eigene Rechnung / Gemeinden		50'300				
3900	TAGESSCHULE MITTElhÄUSERN / GASEL / MENGESTORF	191'500	191'500				
3900.301	Löhne Verwaltungs- und Betriebspersonal	64'900					
3900.303	Sozialversicherungsbeiträge	5'200					
3900.304	Personalversicherungsbeiträge	1'400					
3900.305	Unfall- und Krankenversicherungsbeiträge	600					
3900.310	Büro- und Schulmaterialien, Drucksachen	3'000					
3900.311	Anschaffung Mobilien, Maschinen, Fahrzeuge	27'000					
3900.313	Verbrauchsmaterialien	44'200					
3900.318	Dienstleistungen und Honorare, allg. Verwaltungsaufwand	45'200					
3900.432	Spital- und Heimtaxen, Kostgelder		84'300				
3900.462	Beiträge für eigene Rechnung / Gemeinden		107'200				

Konto	Laufende Rechnung 7-stellig LR (ab 1.1.2010)	Voranschlag 2010		Voranschlag 2009		Rechnung 2008	
		Aufwand	Ertrag	Aufwand	Ertrag	Aufwand	Ertrag
40	DIREKTION SICHERHEIT UND LIEGENSCHAFTEN (DSL)	12'344'320	10'461'189	12'869'570	10'821'629	12'665'147.46	10'152'060.69
	Netto Aufwand		1'883'131		2'047'941		2'513'086.77
40.1	ABTEILUNG SICHERHEIT	6'674'520	5'447'440	7'075'820	5'588'980	7'049'022.01	5'389'592.74
	Netto Aufwand		1'227'080		1'486'840		1'659'429.27
4100	ABTEILUNGSLEITUNG	191'350	1'500	203'800	1'500	178'511.69	
4100.301	Personalaufwand der Behörden und Kommissionen	135'200		143'000		132'211.30	
4100.303	Sozialversicherungsbeiträge	10'900		8'600		7'695.55	
4100.304	Personalversicherungsbeiträge	9'500		15'900		11'284.80	
4100.305	Unfall- und Krankenversicherungsbeiträge	2'000		1'900		1'273.85	
4100.308	Entschädigungen für temporäre Arbeitskräfte	200		200		86.70	
4100.309	Übriger Personalaufwand	16'500		16'500		12'859.35	
4100.310	Büro- und Schulmaterialien, Drucksachen	1'500		1'500		2'086.80	
4100.313	Verbrauchsmaterialien	400		400		45.30	
4100.317	Spesenentschädigungen	1'000		1'000		199.15	
4100.318	Dienstleistungen und Honorare	13'050		13'700		10'668.89	
4100.319	Übriger Sachaufwand	1'000		1'000			
4100.365	Eigene Beiträge / Private Institutionen	100		100		100.00	
4100.436	Rückerstattungen		1'500		1'500		
4110	EINBÜRGERUNGEN	92'500	240'000	46'500	160'000	86'672.60	223'517.40
4110.300	Personalaufwand der Behörden und Kommissionen	10'000		15'000		5'950.00	
4110.318	Dienstleistungen und Honorare	2'500		31'500		2'272.60	
4110.361	Eigene Beiträge Kanton	80'000				78'450.00	
4110.431	Gebühren für Amtshandlungen		240'000		160'000		223'517.40
4200	ABSTIMMUNGEN UND WAHLEN	250'650	8'000	279'200	2'000	166'573.68	
4200.300	Personalaufwand Behörden und Kommissionen	57'000		57'000		7'840.00	
4200.301	Löhne Verwaltungs- und Betriebspersonal	20'000		20'000		8'270.05	
4200.303	Sozialversicherungsbeiträge	6'300		4'800		429.00	
4200.305	Unfall- und Krankenversicherungsbeiträge	200		200		45.30	
4200.310	Büro- und Schulmaterialien, Drucksachen	40'000		40'000		40'573.80	
4200.311	Anschaffung Mobilien, Maschinen, Fahrzeuge	2'000					
4200.315	Dienstleistungen Dritter für den übrigen Unterhalt	3'500		3'500		6'648.65	
4200.316	Mieten, Pachten und Benützungsgebühren	500		500			
4200.317	Spesenentschädigungen	8'000		8'000			
4200.318	Dienstleistungen und Honorare	105'150		137'200		101'740.63	
4200.319	Übriger Sachaufwand	500		500			
4200.390	Verrechneter Aufwand	7'500		7'500		1'026.25	
4200.436	Rückerstattungen		6'000				
4200.437	Bussen		2'000		2'000		
4210	DZ EINWOHNERDIENSTE	886'400	368'000	1'158'700	688'000	1'115'859.64	735'719.45
4210.301	Löhne Verwaltungs- und Betriebspersonal	586'700		634'400		588'718.65	
4210.303	Sozialversicherungsbeiträge	47'100		38'100		35'121.30	
4210.304	Personalversicherungsbeiträge	45'800		73'900		55'572.80	
4210.305	Unfall- und Krankenversicherungsbeiträge	8'200		7'100		6'543.30	
4210.310	Büro- und Schulmaterialien, Drucksachen	2'000		2'000		1'587.80	
4210.318	Dienstleistungen und Honorare	196'200		402'800		428'025.64	
4210.319	Übriger Sachaufwand	300		300		200.15	
4210.365	Eigene Beiträge / Private Institutionen	100		100		90.00	
4210.431	Gebühren für Amtshandlungen		350'000		670'000		680'797.85
4210.434	Andere Benützungsgebühren und Dienstleistungen		15'000		15'000		12'084.50

Konto	Laufende Rechnung 7-stellig LR (ab 1.1.2010)	Voranschlag 2010		Voranschlag 2009		Rechnung 2008	
		Aufwand	Ertrag	Aufwand	Ertrag	Aufwand	Ertrag
4210.436	Rückerstattungen		1'000		1'000		
4210.437	Bussen		2'000		2'000		2'300.00
4210.461	Beitrag des Kantons						40'537.10
4300	VERWALTUNGSPOLIZEI	1'359'950	1'851'000	1'381'200	1'705'000	1'495'535.85	1'432'258.75
4300.301	Löhne Verwaltungs- und Betriebspersonal	567'600		608'700		1'018'089.35	
4300.303	Sozialversicherungsbeiträge	45'800		35'700		56'114.10	
4300.304	Personalversicherungsbeiträge	40'100		69'400		69'220.30	
4300.305	Unfall- und Krankenversicherungsbeiträge	7'300		6'700		10'499.85	
4300.306	Dienstkleider, Wohnungs- und Verpflegungszulagen	4'500		5'000		23'017.85	
4300.308	Entschädigungen für temporäre Arbeitskräfte	2'000		2'000		2'043.10	
4300.310	Büro- und Schulmaterialien, Drucksachen	9'000		5'000		17'411.05	
4300.311	Anschaffung Mobilien, Maschinen, Fahrzeuge	3'000		3'000		19'424.75	
4300.313	Verbrauchsmaterialien	2'000		1'000		2'535.60	
4300.315	Dienstleistungen Dritter für den übrigen Unterhalt	97'000		90'000		66'182.60	
4300.317	Spesenentschädigungen	500		1'000		387.00	
4300.318	Dienstleistungen und Honorare	47'150		51'200		38'737.35	
4300.319	Übriger Sachaufwand	3'000		2'000		1'290.95	
4300.361	Eigene Beiträge / Kanton	530'000		500'000		170'432.00	
4300.365	Eigene Beiträge / Private Institutionen	1'000		500		150.00	
4300.431	Gebühren für Amtshandlungen		50'000		20'000		20'425.00
4300.434	Andere Benützungsggebühren und Dienstleistungen		405'000		355'000		340'832.15
4300.436	Rückerstattungen		31'000		30'000		74'322.45
4300.437	Bussen		1'360'000		1'300'000		996'679.15
4300.461	Beiträge für eigene Rechnung / Kanton		5'000				
4310	GEWERBEPOLIZEI	69'100	59'000	91'300	87'100	85'066.32	55'131.80
4310.300	Personalaufwand Behörden und Kommissionen	200		200			
4310.301	Löhne Verwaltungs- und Betriebspersonal	31'300		49'400		45'786.80	
4310.303	Sozialversicherungsbeiträge	2'500		3'000		2'798.80	
4310.304	Personalversicherungsbeiträge	1'800		5'400		4'573.80	
4310.305	Unfall- und Krankenversicherungsbeiträge	400		500		517.60	
4310.308	Entschädigungen für temporäre Arbeitskräfte	4'000		4'000		4'181.40	
4310.310	Büro- und Schulmaterialien, Drucksachen	500		500		64.95	
4310.318	Dienstleistungen und Honorare	250		300		433.32	
4310.319	Übriger Sachaufwand	500		350			
4310.351	Entschädigungen an Kanton	27'500		27'500		26'559.65	
4310.365	Eigene Beiträge / Private Institutionen	150		150		150.00	
4310.431	Gebühren für Amtshandlungen		30'000		60'000		22'410.80
4310.436	Rückerstattungen		2'000		100		4'280.00
4310.451	Rückerstattung von Gemeinwesen / Kanton		27'000		27'000		28'441.00
4320	BADEANLAGE WEIERMATT	870'750	436'100	934'100	436'100	836'699.09	350'622.10
4320.301	Löhne Verwaltungs- und Betriebspersonal	517'400		557'700		481'354.10	
4320.303	Sozialversicherungsbeiträge	41'500		33'400		32'462.90	
4320.304	Personalversicherungsbeiträge	35'500		57'000		41'241.15	
4320.305	Unfall- und Krankenversicherungsbeiträge	13'300		13'000		13'011.60	
4320.306	Dienstkleider, Wohnungs- und Verpflegungszulagen	3'000		3'000		2'546.75	
4320.308	Entschädigungen für temporäre Arbeitskräfte	2'000		2'000		720.00	
4320.310	Büro- und Schulmaterialien, Drucksachen	4'000		6'000		1'925.10	

Konto	Laufende Rechnung 7-stellig LR (ab 1.1.2010)	Voranschlag 2010		Voranschlag 2009		Rechnung 2008	
		Aufwand	Ertrag	Aufwand	Ertrag	Aufwand	Ertrag
4320.311	Anschaffung Mobilien, Maschinen, Fahrzeuge	23'000		23'000		18'073.95	
4320.312	Wasser, Energie und Heizmaterial	102'500		102'500		111'433.45	
4320.313	Verbrauchsmaterialien	55'000		55'000		50'297.00	
4320.314	Dienstleistungen Dritter für baul. Unterhalt	30'000		30'000		44'449.65	
4320.315	Dienstleistungen Dritter für den übrigen Unterhalt	25'000		25'000		19'839.10	
4320.318	Dienstleistungen und Honorare	12'350		14'700		11'770.84	
4320.319	Übriger Sachaufwand	3'500		3'500		3'376.30	
4320.365	Eigene Beiträge / Private Institutionen	700		700		630.00	
4320.390	Verrechneter Aufwand	2'000		7'600		3'567.20	
4320.427	Liegenschaftserträge des Verwaltungsvermögens		46'000		46'000		37'903.75
4320.434	Andere Benützungsgebühren und Dienstleistungen		385'000		385'000		306'400.60
4320.436	Rückerstattungen		5'100		5'100		6'317.75
4330	BADEANLAGE EICHHOLZ, WABERN	319'120	135'000	354'170	160'000	319'206.69	128'167.29
4330.311	Anschaffung Mobilien, Maschinen, Fahrzeuge	500		500		403.20	
4330.314	Dienstleistungen Dritter für baul. Unterhalt	145'000		180'000		130'104.14	
4330.316	Mieten, Pachten und Benützungsgebühren	100'000		100'000		98'925.55	
4330.318	Dienstleistungen und Honorare	65'050		65'100		82'108.25	
4330.390	Verrechneter Aufwand	5'000		5'000			
4330.391	Verrechnete Zinsen	1'800		1'800		5'861.90	
4330.392	Verrechnete Abschreibungen	1'770		1'770		1'803.65	
4330.452	Rückerstatt. von Gemeinwesen / Gemeinden		135'000		160'000		128'167.29
4340	FEUERWEHR	1'805'100	1'805'100	1'802'100	1'802'100	2'103'049.20	2'103'049.20
4340.301	Löhne Verwaltungs- und Betriebspersonal	485'500		487'800		492'516.65	
4340.303	Sozialversicherungsbeiträge	39'100		29'600		28'944.70	
4340.304	Personalversicherungsbeiträge	32'500		50'100		38'175.10	
4340.305	Unfall- und Krankenversicherungsbeiträge	9'200		8'600		8'481.85	
4340.309	Übriger Personalaufwand	2'500		2'500		60.00	
4340.310	Büro- und Schulmaterialien, Drucksachen	5'000		7'000		4'544.55	
4340.311	Anschaffung Mobilien, Maschinen, Fahrzeuge	104'800		85'800		66'415.60	
4340.312	Wasser, Energie und Heizmaterial	15'000		15'000		17'480.25	
4340.313	Verbrauchsmaterialien	19'000		24'000		10'725.00	
4340.314	Dienstleistungen Dritter für baul. Unterhalt	70'000		90'000		106'076.10	
4340.315	Dienstleistungen Dritter für den übrigen Unterhalt	73'000		48'500		45'549.60	
4340.316	Mieten, Pachten und Benützungsgebühren	2'300		2'300		381.00	
4340.317	Spesenentschädigungen	13'000		16'000		12'502.10	
4340.318	Dienstleistungen und Honorare	373'500		412'100		362'373.55	
4340.319	Übriger Sachaufwand	500		500		473.40	
4340.330	Abschreibungen Finanzvermögen	30'000		30'000		32'384.20	
4340.365	Eigene Beiträge / Private Institutionen	4'000		4'000		3'395.50	
4340.380	Einlage in Spezialfinanzierung	133'419		53'869			
4340.390	Verrechneter Aufwand	120'591		119'691		116'671.55	
4340.391	Verrechnete Zinsen	7'500		6'100		1'858.45	
4340.392	Verrechnete Abschreibungen	264'690		308'640		754'040.05	
4340.423	Liegenschaftserträge des Finanzvermögens		2'900		2'900		3'320.00
4340.430	Ersatzabgaben		1'500'000		1'500'000		1'455'596.80
4340.434	Andere Benützungsgebühren und Dienstleistungen		120'000		120'000		110'712.10
4340.435	Übrige Verkaufserlöse		5'000		2'000		12'531.00
4340.436	Rückerstattungen		29'000		29'000		41'028.85
4340.461	Beiträge für eigene Rechnung / Kanton		136'000		136'000		135'896.00

Konto	Laufende Rechnung 7-stellig LR (ab 1.1.2010)	Voranschlag 2010		Voranschlag 2009		Rechnung 2008	
		Aufwand	Ertrag	Aufwand	Ertrag	Aufwand	Ertrag
4340.480	Entnahmen aus Spezialfinanzierungen						330'007.20
4340.490	Verrechneter Aufwand		12'200		12'200		13'957.25
4350	ZIVILSCHUTZ	829'600	543'740	824'750	547'180	661'847.25	361'126.75
4350.301	Löhne Verwaltungs- und Betriebspersonal	249'100		257'300		277'424.65	
4350.303	Sozialversicherungsbeiträge	19'900		15'600		16'635.75	
4350.304	Personalversicherungsbeiträge	18'300		31'300		26'578.50	
4350.305	Unfall- und Krankenversicherungsbeiträge	4'200		4'700		5'155.05	
4350.309	Übriger Personalaufwand	1'500		1'500		700.00	
4350.310	Büro- und Schulmaterialien, Drucksachen	500		500			
4350.311	Anschaffung Mobilien, Maschinen, Fahrzeuge	1'000		1'000		98.60	
4350.312	Wasser, Energie und Heizmaterial	38'000		35'000		33'503.55	
4350.313	Verbrauchsmaterialien	1'600		1'600		560.25	
4350.314	Dienstleistungen Dritter für baul. Unterhalt	5'000		5'000		5'512.00	
4350.315	Dienstleistungen Dritter für den übrigen Unterhalt	8'500		7'500		7'590.05	
4350.316	Mieten, Pachten und Benützungsgebühren	900		900		900.00	
4350.317	Spesenentschädigungen	500		500			
4350.318	Dienstleistungen und Honorare	29'900		31'000		26'559.10	
4350.319	Übriger Sachaufwand	500		500			
4350.362	Eigene Beiträge / Gemeinden	200'000		180'000		112'663.75	
4350.365	Eigene Beiträge / Private Institutionen	200		200		80.00	
4350.380	Einlage in Spezialfinanzierung	250'000		250'000		147'886.00	
4350.390	Verrechneter Aufwand			650			
4350.423	Liegenschaftserträge des Finanzvermögens		18'440		17'880		23'860.00
4350.430	Ersatzabgaben		250'000		250'000		147'886.00
4350.434	Anderer Benützungsgebühren und Dienstleistungen		1'000		5'000		1'802.00
4350.435	Übrige Verkaufserlöse		500		500		100.00
4350.436	Rückerstattungen		105'000		105'000		91'341.75
4350.460	Beiträge für eigene Rechnung / Bund		17'600		17'600		17'600.00
4350.480	Entnahmen aus Spezialfinanzierungen		150'000		150'000		77'337.00
4350.490	Verrechneter Aufwand		1'200		1'200		1'200.00
40.5	ABTEILUNG GEMEINDEBAUTEN	1'021'350	253'000	1'048'900	276'000	963'755.33	276'800.35
	Netto Aufwand		768'350		772'900		686'954.98
4500	GEMEINDEBAUTEN	1'021'350	253'000	1'048'900	276'000	963'755.33	276'800.35
4500.301	Löhne Verwaltungs- und Betriebspersonal	811'800		819'600		800'512.75	
4500.303	Sozialversicherungsbeiträge	64'100		48'200		46'403.40	
4500.304	Personalversicherungsbeiträge	66'200		103'200		74'399.10	
4500.305	Unfall- und Krankenversicherungsbeiträge	16'500		15'300		15'015.30	
4500.309	Übriger Personalaufwand	4'500		4'500		5'184.40	
4500.310	Büro- und Schulmaterialien, Drucksachen	9'400		9'400		7'471.20	
4500.317	Spesenentschädigungen	1'300		1'300		1'035.50	
4500.318	Dienstleistungen und Honorare	44'150		44'000		11'123.38	
4500.319	Übriger Sachaufwand	500		500		321.30	
4500.365	Eigene Beiträge / Private Institutionen	2'900		2'900		2'289.00	
4500.436	Rückerstattungen		10'000		10'000		800.35
4500.438	Eigenleistungen für Investitionen		240'000		263'000		276'000.00
4500.490	Verrechneter Aufwand		3'000		3'000		
40.6	LIEGENSCHAFTSVERWALTUNG	4'648'450	4'760'749	4'744'850	4'956'649	4'652'370.12	4'485'667.60
	Netto Aufwand						166'702.52
	Netto Ertrag	112'299		211'799			
4600	LIEGENSCHAFTSVERWALTUNG	761'300	445'700	840'600	487'200	749'312.39	395'764.90

Konto	Laufende Rechnung 7-stellig LR (ab 1.1.2010)	Voranschlag 2010		Voranschlag 2009		Rechnung 2008	
		Aufwand	Ertrag	Aufwand	Ertrag	Aufwand	Ertrag
4600.301	Löhne Verwaltungs- und Betriebspersonal	505'400		567'600		491'180.65	
4600.303	Sozialversicherungsbeiträge	40'800		31'200		28'991.80	
4600.304	Personalversicherungsbeiträge	40'600		64'200		48'644.20	
4600.305	Unfall- und Krankenversicherungsbeiträge	6'400		5'400		5'233.60	
4600.310	Büro- und Schulmaterialien, Drucksachen	1'000		1'000			
4600.311	Anschaffung Mobilien, Maschinen, Fahrzeuge	100'000		100'000		106'608.50	
4600.315	Dienstleistungen Dritter für den übrigen Unterhalt	11'500		11'000		7'573.00	
4600.316	Mieten, Pachten und Benützungskosten	30'000		30'000		25'527.50	
4600.317	Spesenentschädigungen	1'000		1'000		178.50	
4600.318	Dienstleistungen und Honorare	22'500		27'100		35'320.64	
4600.319	Übriger Sachaufwand	1'000		1'000		54.00	
4600.365	Eigene Beiträge / Private Institutionen	100		100			
4600.390	Verrechneter Aufwand	1'000		1'000			
4600.434	Andere Benützungsgebühren und Dienstleistungen		8'500		8'500		4'112.10
4600.436	Rückerstattungen		7'000		7'000		10'887.45
4600.452	Rückerstattung von Gemeinwesen / Gemeinden		420'000		470'000		380'765.35
4600.490	Verrechneter Aufwand		10'200		1'700		
4610	VERWALTUNG VERWALTUNGSVERMÖGEN	2'366'100	1'034'249	2'389'600	1'134'749	2'320'120.59	1'011'551.80
4610.301	Löhne Verwaltungs- und Betriebspersonal	425'700		406'400		385'554.55	
4610.303	Sozialversicherungsbeiträge	34'500		24'800		23'403.55	
4610.304	Personalversicherungsbeiträge	23'300		36'000		21'984.55	
4610.305	Unfall- und Krankenversicherungsbeiträge	4'200		4'000		3'912.65	
4610.311	Anschaffung Mobilien, Maschinen, Fahrzeuge	1'000		1'000			
4610.312	Wasser, Energie und Heizmaterial	260'000		270'000		261'099.50	
4610.313	Verbrauchsmaterialien	40'000		40'000		49'882.20	
4610.314	Dienstleistungen Dritter für baul. Unterhalt	320'000		365'000		303'979.23	
4610.315	Dienstleistungen Dritter für den übrigen Unterhalt	50'000		35'000		52'435.55	
4610.316	Mieten, Pachten und Benützungsbühren	1'180'000		1'180'000		1'185'616.95	
4610.317	Spesenentschädigungen	1'000		1'000			
4610.318	Dienstleistungen und Honorare	21'400		21'400		22'290.51	
4610.330	Abschreibungen Finanzvermögen	5'000		5'000		1'756.00	
4610.390	Verrechneter Aufwand					8'205.35	
4610.421	Vermögensertrags Guthaben		1'000		1'000		272.40
4610.427	Liegenschaftserträge des Verwaltungsvermögens		430'000		430'000		424'582.90
4610.434	Andere Benützungsbühren und Dienstleistungen				110'000		
4610.436	Rückerstattungen		11'000		1'500		11'469.50
4610.490	Verrechneter Aufwand		592'249		592'249		575'227.00
4620	VERWALTUNG FINANZVERMÖGEN	521'300	1'924'000	510'900	1'979'000	617'151.50	1'786'840.25
4620.301	Löhne Verwaltungs- und Betriebspersonal	20'000		20'000		7'154.75	
4620.303	Sozialversicherungsbeiträge	1'600		1'200		441.50	
4620.305	Unfall- und Krankenversicherungsbeiträge	100		100		15.50	
4620.308	Entschädigungen für temporäre Arbeitskräfte	200		200			
4620.312	Wasser, Energie und Heizmaterial	80'000		80'000		105'818.50	
4620.313	Verbrauchsmaterialien	1'000		1'000		2'424.75	
4620.314	Dienstleistungen Dritter für baul. Unterhalt	285'000		285'000		394'186.30	
4620.316	Mieten, Pachten und Benützungsbühren					9'440.40	
4620.317	Spesenentschädigungen	100		100			
4620.318	Dienstleistungen und Honorare	103'300		103'300		47'463.20	

Konto	Laufende Rechnung 7-stellig LR (ab 1.1.2010)	Voranschlag 2010		Voranschlag 2009		Rechnung 2008	
		Aufwand	Ertrag	Aufwand	Ertrag	Aufwand	Ertrag
4620.330	Abschreibungen Finanzvermögen	20'000		10'000		39'984.80	
4620.365	Eigene Beiträge / Private Institutionen	10'000		10'000		10'221.80	
4620.421	Vermögensertragsguthaben		1'000		1'000		5'403.15
4620.423	Liegenschaftserträge des Finanzvermögens		1'826'000		1'881'000		1'720'810.50
4620.424	Buchgewinne auf Anlagen des Finanzvermögens						32'197.00
4620.434	Andere Benützungsgebühren und Dienstleistungen		55'000		55'000		50'000.00
4620.436	Rückerstattungen		17'000		17'000		-50'171.40
4620.460	Beiträge für eigene Rechnung / Bund		25'000		25'000		28'224.00
4620.490	Verrechneter Aufwand						377.00
4650	BAURECHTS- UND PACTHINSE	415'000	1'022'000	415'000	1'022'000	414'335.00	985'742.35
4650.316	Mieten, Pachten und Benützungsgebühren	415'000		415'000		414'335.00	
4650.423	Liegenschaftserträge des Finanzvermögens		1'022'000		1'022'000		985'742.35
4660	MIETAMT	244'400	70'000	252'350	70'000	234'039.44	69'390.00
4660.301	Löhne Verwaltungs- und Betriebspersonal	189'300		178'200		170'941.40	
4660.303	Sozialversicherungsbeiträge	16'900		12'200		11'650.75	
4660.304	Personalversicherungsbeiträge	13'900		22'200		19'572.20	
4660.305	Unfall- und Krankenversicherungsbeiträge	2'600		2'100		2'016.80	
4660.318	Dienstleistungen und Honorare	19'700		19'700		19'762.94	
4660.319	Übriger Sachaufwand	2'000		2'000		1'254.60	
4660.390	Verrechneter Aufwand			15'950		8'840.75	
4660.461	Beiträge für eigene Rechnung / Kanton		70'000		70'000		69'390.00
4670	CAFETERIA GEMEINDEHAUS BLÄUACKER	150'550	75'000	147'700	75'000	155'717.65	74'684.75
4670.301	Löhne Verwaltungs- und Betriebspersonal	90'300		85'800		89'935.80	
4670.303	Sozialversicherungsbeiträge	7'300		5'300		5'499.35	
4670.304	Personalversicherungsbeiträge	5'700		9'500		5'517.40	
4670.305	Unfall- und Krankenversicherungsbeiträge	1'200		1'000		956.05	
4670.313	Verbrauchsmaterialien	30'000		30'000		37'870.85	
4670.315	Dienstleistungen Dritter für den übrigen Unterhalt	1'000		1'000		1'104.25	
4670.316	Mieten, Pachten und Benützungsgebühren	14'500		14'500		14'439.60	
4670.318	Dienstleistungen und Honorare	450		500		394.35	
4670.319	Übriger Sachaufwand	100		100			
4670.435	Übrige Verkaufserlöse		75'000		75'000		73'945.85
4670.436	Rückerstattungen						738.90
4680	SCHLOSS KÖNIZ	189'800	189'800	188'700	188'700	161'693.55	161'693.55
4680.301	Löhne Verwaltungs- und Betriebspersonal	59'500		59'200		52'537.50	
4680.303	Sozialversicherungsbeiträge	4'800		3'700		3'242.60	
4680.304	Personalversicherungsbeiträge	3'400		2'800		3'011.20	
4680.305	Unfall- und Krankenversicherungsbeiträge	500		500		604.30	
4680.312	Wasser, Energie, Heizmaterial	35'000		35'000		29'783.30	
4680.313	Verbrauchsmaterialien	2'600		3'500		4'022.60	
4680.314	Dienstleistungen Dritter für den baulichen Unterhalt	71'000		71'000		48'599.00	
4680.318	Dienstleistungen und Honorare	12'000		12'000		18'812.25	
4680.319	Übriger Sachaufwand	500		500		60.80	
4680.330	Abschreibungen Finanzvermögen	500		500		1'020.00	
4680.421	Flüssige Mittel und Guthaben		5'800		5'800		193.60
4680.427	Liegenschaften des Verwaltungsvermögens		116'000		123'000		113'752.40
4680.434	Andere Benützungsgebühren und Dienstleistungen		6'400		6'400		4'950.00
4680.436	Rückerstattungen		100		100		120.00

Konto	Laufende Rechnung 7-stellig LR (ab 1.1.2010)	Voranschlag 2010		Voranschlag 2009		Rechnung 2008	
		Aufwand	Ertrag	Aufwand	Ertrag	Aufwand	Ertrag
4680.480	Entnahmen aus Spezialfinanzierungen		61'500		53'400		42'677.55

Konto	Laufende Rechnung 7-stellig LR (ab 1.1.2010)	Voranschlag 2010		Voranschlag 2009		Rechnung 2008	
		Aufwand	Ertrag	Aufwand	Ertrag	Aufwand	Ertrag
50	DIREKTION UMWELT UND BETRIEBE (DUB) Netto Aufwand	31'500'473	26'170'092	33'137'607	27'846'952	30'204'631.23	25'408'188.63
			5'330'381		5'290'655		4'796'442.60
50.1	ABTEILUNG UMWELT UND LANDSCHAFT Netto Aufwand	9'991'671	6'660'590	11'156'605	7'990'375	9'695'431.90	6'720'240.49
			3'331'081		3'166'230		2'975'191.41
5100	FACHSTELLE UMWELTSCHUTZ	653'600	217'000	624'000	222'500	562'360.71	188'236.08
5100.301	Löhne Verwaltungs- und Betriebspersonal	419'000		442'300		413'798.95	
5100.303	Sozialversicherungsbeiträge	33'200		26'600		24'482.20	
5100.304	Personalversicherungsbeiträge	32'700		51'000		36'844.75	
5100.305	Unfall- und Krankenversicherungsbeiträge	7'700		8'300		10'646.45	
5100.306	Dienstkleider, Wohnungs- und Verpflegungszulagen	500		500			
5100.309	Übriger Personalaufwand	10'000		10'000		9'106.50	
5100.310	Büro- und Schulmaterialien, Drucksachen	39'000		40'500		38'490.05	
5100.311	Anschaffung Mobilien, Maschinen, Fahrzeuge	1'000		1'000			
5100.313	Verbrauchsmaterialien	1'000		2'000		858.40	
5100.315	Dienstleistungen Dritter für den übrigen Unterhalt	3'000		3'000		1'398.80	
5100.317	Spesenentschädigungen	2'000		2'000		908.00	
5100.318	Dienstleistungen und Honorare	33'000		34'700		25'091.11	
5100.319	Übriger Sachaufwand	1'000		1'000		305.50	
5100.362	Eigene Beiträge / Gemeinden	19'600					
5100.365	Eigene Beiträge / Private Institutionen	900		1'100		430.00	
5100.390	Verrechneter Aufwand	50'000					
5100.434	Andere Benützungsgebühren und Dienstleistungen		198'000		203'500		178'455.36
5100.436	Rückerstattungen		1'000		1'000		91.30
5100.490	Verrechneter Aufwand		18'000		18'000		9'689.42
5120	GEWÄSSERUNTERHALT / WASSERBAU	196'480	21'200	460'730	15'700	945'099.87	342'863.00
5120.301	Löhne Verwaltungs- und Betriebspersonal	99'900		321'900		312'924.80	
5120.303	Sozialversicherungsbeiträge	8'000		19'300		18'594.65	
5120.304	Personalversicherungsbeiträge	5'300		37'200		26'812.00	
5120.305	Unfall- und Krankenversicherungsbeiträge	2'400		3'900		7'953.20	
5120.310	Büro- und Schulmaterialien, Drucksachen	200		200			
5120.312	Wasser, Energie und Heizmaterial	1'500		1'500		779.75	
5120.313	Verbrauchsmaterialien	2'000		10'000		883.85	
5120.314	Dienstleistungen Dritter für baul. Unterhalt	30'000		20'000		388'058.45	
5120.315	Dienstleistungen Dritter für den übrigen Unterhalt	1'500		1'500			
5120.317	Spesenentschädigungen	400		300		375.00	
5120.318	Dienstleistungen und Honorare	34'350		34'100		179'327.12	
5120.319	Übriger Sachaufwand	200		200			
5120.365	Eigene Beiträge / Private Institutionen	3'450		3'350		3'450.00	
5120.390	Verrechneter Aufwand	7'280		7'280		5'941.05	
5120.431	Gebühren für Amtshandlungen		1'000		500		
5120.436	Rückerstattungen		200		200		13'676.90
5120.461	Beiträge für eigene Rechnung / Kanton		20'000		15'000		329'186.10
5130	LANDSCHAFT UND GRÜNANLAGEN	897'950	20'000	492'900	500	439'983.78	24'587.40
5130.301	Löhne Verwaltungs- und Betriebspersonal	15'000		15'000		21'421.85	
5130.303	Sozialversicherungsbeiträge	15'100		900		1'231.75	
5130.304	Personalversicherungsbeiträge	186'100					
5130.305	Unfall- und Krankenversicherungsbeiträge	2'700		200		265.35	

Konto	Laufende Rechnung 7-stellig LR (ab 1.1.2010)	Voranschlag 2010		Voranschlag 2009		Rechnung 2008	
		Aufwand	Ertrag	Aufwand	Ertrag	Aufwand	Ertrag
5130.308	Entschädigungen für temporäre Arbeitskräfte	1'000		1'000			
5130.314	Dienstleistungen Dritter für baul. Unterhalt	520'000		340'000		280'679.75	
5130.315	Dienstleistungen Dritter für den übrigen Unterhalt	1'500		1'000			
5130.317	Spesenentschädigungen	2'750		500		720.60	
5130.318	Dienstleistungen und Honorare	21'100		2'100		4'081.18	
5130.319	Übriger Sachaufwand	700		200		762.90	
5130.365	Eigene Beiträge / Private Institutionen	2'000		2'000		2'918.90	
5130.366	Eigene Beiträge / Private Haushalte	130'000		130'000		127'901.50	
5130.436	Rückerstattungen				500		
5130.461	Beiträge für eigene Rechnung / Kanton		20'000				24'587.40
5140	FRIEDHOFVERWALTUNG	1'417'751		1'337'900		1'241'237.10	
5140.301	Löhne Verwaltungs- und Betriebspersonal	77'000					
5140.304	Personalversicherungsbeiträge	12'400					
5140.305	Unfall- und Krankenversicherungsbeiträge	300					
5140.308	Entschädigungen für temporäre Arbeitskräfte	2'000		2'000			
5140.310	Büro- und Schulmaterialien, Drucksachen	100		100		92.30	
5140.311	Anschaffung Mobilien, Maschinen, Fahrzeuge	10'500		15'000		10'020.20	
5140.312	Wasser, Energie und Heizmaterial	55'000		55'000		42'134.55	
5140.313	Verbrauchsmaterialien	15'000		15'000		13'829.80	
5140.314	Dienstleistungen Dritter für baul. Unterhalt	1'168'151		1'127'000		1'107'434.10	
5140.315	Dienstleistungen Dritter für den übrigen Unterhalt	8'500		13'500		4'905.00	
5140.318	Dienstleistungen und Honorare	34'900		74'800		29'223.25	
5140.321	Kurzfristige Schulden	32'400		32'400		32'397.90	
5140.390	Verrechneter Aufwand	1'500		3'100		1'200.00	
5150	FACHSTELLE ENERGIE	441'500	18'000	466'900	9'000	327'185.63	9'204.00
5150.301	Löhne Verwaltungs- und Betriebspersonal	201'200		176'600		134'230.10	
5150.303	Sozialversicherungsbeiträge	16'200		10'800		8'200.95	
5150.304	Personalversicherungsbeiträge	13'500		22'700		12'090.60	
5150.305	Unfall- und Krankenversicherungsbeiträge	2'200		2'600		1'435.55	
5150.318	Dienstleistungen und Honorare	204'900		250'700		167'728.43	
5150.365	Eigene Beiträge / Private Institutionen	3'500		3'500		3'500.00	
5150.435	Übrige Verkaufserlöse		12'000				
5150.436	Rückerstattungen		6'000		9'000		9'204.00
5200	ABFALLBEWIRTSCHAFTUNG	5'074'460	5'074'460	5'094'545	5'063'045	5'064'723.01	5'040'508.21
5200.301	Löhne Verwaltungs- und Betriebspersonal	1'462'500		1'506'700		1'475'467.60	
5200.303	Sozialversicherungsbeiträge	118'100		91'700		88'190.80	
5200.304	Personalversicherungsbeiträge	102'400		171'100		113'736.10	
5200.305	Unfall- und Krankenversicherungsbeiträge	40'000		33'700		38'947.05	
5200.306	Dienstkleider, Wohnungs- und Verpflegungszulagen	9'000		9'000		8'090.60	
5200.308	Entschädigungen für temporäre Arbeitskräfte	26'000		23'000		22'500.00	
5200.309	Übriger Personalaufwand	9'000		9'000		2'295.00	
5200.310	Büro- und Schulmaterialien, Drucksachen	40'000		40'000		38'503.80	
5200.311	Anschaffung Mobilien, Maschinen, Fahrzeuge	26'500		48'000		93'260.55	
5200.312	Wasser, Energie und Heizmaterial	1'000				466.25	
5200.313	Verbrauchsmaterialien	34'000		34'000		32'233.10	
5200.315	Dienstleistungen Dritter für den übrigen Unterhalt	111'000		116'000		110'188.64	
5200.316	Mieten, Pachten und Benützungsgebühren	29'000		29'000		112'557.10	

Konto	Laufende Rechnung 7-stellig LR (ab 1.1.2010)	Voranschlag 2010		Voranschlag 2009		Rechnung 2008	
		Aufwand	Ertrag	Aufwand	Ertrag	Aufwand	Ertrag
5200.317	Spesenentschädigungen	5'500		5'500		5'877.40	
5200.318	Dienstleistungen und Honorare	2'282'500		2'362'000		2'278'569.62	
5200.319	Übriger Sachaufwand	1'000		1'000		50.55	
5200.330	Abschreibungen Finanzvermögen					-3'443.75	
5200.352	Entschädig. an Gemeinwesen / Gemeinde	5'500		12'000		5'489.15	
5200.365	Eigene Beiträge / Private Institutionen	1'400		900			
5200.390	Verrechneter Aufwand	637'775		539'825		581'053.45	
5200.392	Verrechnete Abschreibungen	132'285		62'120		60'690.00	
5200.434	Andere Benützungsgebühren und Dienstleistungen		3'976'500		3'925'000		3'853'810.76
5200.435	Übrige Verkaufserlöse		362'420		326'000		420'402.70
5200.436	Rückerstattungen		110'000		185'000		221'343.25
5200.437	Bussen		3'000		3'000		2'875.00
5200.452	Rückerstatt. von Gemeinwesen / Gemeinden		18'000		22'000		19'764.05
5200.460	Beiträge für eigene Rechnung / Bund		2'000		2'000		1'770.50
5200.480	Entnahmen aus Spezialfinanzierungen		178'160		87'515		
5200.490	Verrechneter Aufwand		422'380		511'930		505'652.70
5200.491	Verrechnete Passivzinsen		2'000		600		14'889.25
5250	DEPONIEBETRIEB KEGUL / ENDABDECKUNG	1'309'930	1'309'930	2'679'630	2'679'630	1'114'841.80	1'114'841.80
5250.301	Löhne Verwaltungs- und Betriebspersonal	83'200		153'400		140'631.50	
5250.303	Sozialversicherungsbeiträge	6'600		9'100		8'115.50	
5250.304	Personalversicherungsbeiträge	5'200		16'800		11'843.30	
5250.305	Unfall- und Krankenversicherungsbeiträge	1'600		2'100		3'379.00	
5250.306	Dienstkleider, Wohnungs- und Verpflegungszulagen	500		500			
5250.308	Entschädigungen für temporäre Arbeitskräfte	2'400		2'400		2'400.00	
5250.309	Übriger Personalaufwand	1'000		1'000			
5250.311	Anschaffung Mobilien, Maschinen, Fahrzeuge	1'000		1'000			
5250.312	Wasser, Energie und Heizmaterial	15'000		15'000		8'505.20	
5250.313	Verbrauchsmaterialien	66'500		51'500		32'545.75	
5250.314	Dienstleistungen Dritter für baul. Unterhalt	16'000		40'000		11'228.55	
5250.315	Dienstleistungen Dritter für den übrigen Unterhalt	33'000		15'000		1'490.50	
5250.317	Spesenentschädigungen	400		400			
5250.318	Dienstleistungen und Honorare	190'050		149'800		149'155.75	
5250.319	Übriger Sachaufwand	500		500			
5250.330	Abschreibungen Finanzvermögen	1'000		1'000		2'400.00	
5250.360	Eigene Beiträge / Bund	210'000		30'000		25'560.00	
5250.361	Eigene Beiträge / Kanton	32'000		7'000		5'745.00	
5250.362	Eigene Beiträge / Gemeinden	70'000		90'000		85'718.25	
5250.365	Eigene Beiträge / Private Institutionen	1'200		1'200		1'097.50	
5250.390	Verrechneter Aufwand	296'980		307'730		406'890.00	
5250.392	Verrechnete Abschreibungen	275'800		1'784'200		218'136.00	
5250.434	Andere Benützungsgebühren und Dienstleistungen		1'097'530		25'000		36'066.50
5250.435	Übrige Verkaufserlöse		20'000		20'000		49'392.90
5250.436	Rückerstattungen		28'000		28'000		33'242.35
5250.480	Entnahmen aus Spezialfinanzierungen				2'427'830		751'805.80
5250.490	Verrechneter Aufwand		106'600		106'600		68'715.80
5250.491	Verrechnete Passivzinsen		57'800		72'200		175'618.45
50.5	ABTEILUNG GEMEINDEBETRIEBE	18'961'502	18'303'002	19'464'477	18'660'577	18'176'376.79	17'437'678.04
	Netto Aufwand		658'500		803'900		738'698.75
5500	ADMINISTRATION UMWELT UND BETRIEBE	886'150	876'150	795'600	785'600	738'886.89	738'886.89
5500.301	Löhne Verwaltungs- und Betriebspersonal	705'900		620'300		604'043.25	

Konto	Laufende Rechnung 7-stellig LR (ab 1.1.2010)	Voranschlag 2010		Voranschlag 2009		Rechnung 2008	
		Aufwand	Ertrag	Aufwand	Ertrag	Aufwand	Ertrag
5500.303	Sozialversicherungsbeiträge	56'400		37'300		35'368.20	
5500.304	Personalversicherungsbeiträge	53'400		76'600		54'790.40	
5500.305	Unfall- und Krankenversicherungsbeiträge	10'800		9'900		9'652.05	
5500.306	Dienstkleider, Wohnungs- und Verpflegungszulagen	500		500			
5500.309	Übriger Personalaufwand	6'000		6'000		5'920.00	
5500.310	Büro- und Schulmaterialien, Drucksachen	1'500		1'500		861.15	
5500.311	Anschaffung Mobilien, Maschinen, Fahrzeuge	3'000		3'000			
5500.315	Dienstleistungen Dritter für den übrigen Unterhalt	7'000		9'000		3'810.70	
5500.317	Spesenentschädigungen	2'500		2'500		845.80	
5500.318	Dienstleistungen und Honorare	38'650		28'500		23'578.34	
5500.319	Übriger Sachaufwand	500		500		17.00	
5500.431	Gebühren für Amtshandlungen		500		500		
5500.436	Rückerstattungen		3'000		5'000		327.45
5500.490	Verrechneter Aufwand		872'650		780'100		738'559.44
5550	DZ WASSERVERSORGUNG	7'341'140	7'341'140	7'271'340	7'271'340	7'282'550.78	7'282'550.78
5550.301	Löhne Verwaltungs- und Betriebspersonal	1'550'700		1'499'500		1'458'571.35	
5550.303	Sozialversicherungsbeiträge	124'700		90'500		86'856.85	
5550.304	Personalversicherungsbeiträge	117'700		179'000		128'961.00	
5550.305	Unfall- und Krankenversicherungsbeiträge	35'400		30'300		35'330.05	
5550.306	Dienstkleider, Wohnungs- und Verpflegungszulagen	5'000		5'000		3'518.70	
5550.309	Übriger Personalaufwand	9'500		9'500		7'936.43	
5550.310	Büro- und Schulmaterialien, Drucksachen	10'000		10'000		6'108.30	
5550.311	Anschaffung Mobilien, Maschinen, Fahrzeuge	40'000		45'000		15'948.36	
5550.312	Wasser, Energie und Heizmaterial	220'600		250'600		199'705.30	
5550.313	Verbrauchsmaterialien	426'000		401'000		381'753.76	
5550.314	Dienstleistungen Dritter für baul. Unterhalt	520'000		490'000		330'421.40	
5550.315	Dienstleistungen Dritter für den übrigen Unterhalt	189'350		188'500		189'381.81	
5550.317	Spesenentschädigungen	4'100		4'100		1'685.85	
5550.318	Dienstleistungen und Honorare	538'050		651'600		506'031.88	
5550.319	Übriger Sachaufwand	600		600			
5550.330	Abschreibungen Finanzvermögen	4'000		4'000		19'615.13	
5550.331	Verwaltungsvermögen, harmonisierte Abschreibungen	1'163'100		1'163'100		1'163'100.00	
5550.365	Eigene Beiträge / Private Institutionen	19'500		15'000		14'564.25	
5550.380	Einlage in Spezialfinanzierung	1'482'698		1'339'673		1'783'737.89	
5550.390	Verrechneter Aufwand	880'142		894'367		949'322.47	
5550.421	Vermögensertrags Guthaben		1'000		1'000		1'573.00
5550.427	Liegenschaftserträge des Verwaltungsvermögens		9'440		9'440		9'440.40
5550.431	Gebühren für Amtshandlungen		30'000		30'000		40'824.00
5550.434	Andere Benützungsgebühren und Dienstleistungen		348'000		348'000		375'504.85
5550.435	Übrige Verkaufserlöse		5'571'000		5'591'000		5'432'687.83
5550.436	Rückerstattungen		13'000		13'000		23'218.65
5550.438	Eigenleistungen für Investitionen		150'000		100'000		194'133.75
5550.461	Beiträge für eigene Rechnung / Kanton		42'000		12'000		15'000.00
5550.480	Entnahmen aus Spezialfinanzierungen		1'163'100		1'163'100		1'163'100.00
5550.491	Verrechnete Passivzinsen		13'600		3'800		27'068.30
5600	DZ ABWASSER	9'804'612	9'804'612	10'295'537	10'295'537	9'192'094.43	9'192'094.43
5600.301	Löhne Verwaltungs- und Betriebspersonal	1'024'700		1'075'300		1'033'226.50	
5600.303	Sozialversicherungsbeiträge	82'400		64'700		61'084.50	
5600.304	Personalversicherungsbeiträge	77'500		130'100		97'456.80	
5600.305	Unfall- und Krankenversicherungsbeiträge	28'300		26'600		27'372.70	

Konto	Laufende Rechnung 7-stellig LR (ab 1.1.2010)	Voranschlag 2010		Voranschlag 2009		Rechnung 2008	
		Aufwand	Ertrag	Aufwand	Ertrag	Aufwand	Ertrag
5600.306	Dienstkleider, Wohnungs- und Verpflegungszulagen	3'000		3'000		1'443.05	
5600.309	Übriger Personalaufwand	5'500		5'500		7'501.30	
5600.310	Büro- und Schulmaterialien, Drucksachen	4'000		4'000		2'893.75	
5600.311	Anschaffung Mobilien, Maschinen, Fahrzeuge	10'000		28'000		1'464.55	
5600.312	Wasser, Energie und Heizmaterial	45'000		50'000		41'061.70	
5600.313	Verbrauchsmaterialien	33'000		32'500		23'759.40	
5600.314	Dienstleistungen Dritter für baul. Unterhalt	175'000		175'000		198'960.15	
5600.315	Dienstleistungen Dritter für den übrigen Unterhalt	21'800		21'800		21'057.40	
5600.317	Spesenentschädigungen	4'000		4'000		2'566.30	
5600.318	Dienstleistungen und Honorare	114'300		113'200		124'008.17	
5600.330	Abschreibungen Finanzvermögen	10'000		10'000		-7'239.38	
5600.331	Verwaltungsvermögen, harmonisierte Abschreibungen	1'825'500		1'791'000		849'125.35	
5600.332	Verwaltungsvermögen, übrige Abschreibungen	129'500					
5600.352	Entschädig. an Gemeinwesen / Gemeinden	2'770'000		2'700'000		2'729'527.85	
5600.365	Eigene Beiträge / Private Institutionen	2'200		2'200		1'715.00	
5600.380	Einlage in Spezialfinanzierung	2'825'500		3'425'500		3'443'320.00	
5600.390	Verrechneter Aufwand	613'412		633'137		531'789.34	
5600.426	Beteiligungen des Verwaltungsvermögens		350'500		350'500		368'850.00
5600.427	Liegenschaftserträge des Verwaltungsvermögens		3'300		3'300		1'442.50
5600.428	übriger Vermögenserträge		1'000'000		1'600'000		1'617'820.00
5600.434	Andere Benützungsgebühren und Dienstleistungen		4'250'000		4'250'000		4'193'415.44
5600.436	Rückerstattungen		13'000		6'000		35'465.70
5600.480	Entnahmen aus Spezialfinanzierungen		4'115'712		4'024'537		2'816'759.64
5600.491	Verrechnete Passivzinsen		72'100		61'200		158'341.15
5650	DZ GEOMATIK	929'600	281'100	1'102'000	308'100	962'844.69	224'145.94
5650.301	Löhne Verwaltungs- und Betriebspersonal	570'100		673'400		570'250.15	
5650.303	Sozialversicherungsbeiträge	45'700		40'500		33'350.50	
5650.304	Personalversicherungsbeiträge	43'300		76'300		46'577.75	
5650.305	Unfall- und Krankenversicherungsbeiträge	11'100		14'700		11'650.65	
5650.306	Dienstkleider, Wohnungs- und Verpflegungszulagen	4'000		4'000		2'120.85	
5650.309	Übriger Personalaufwand	3'500		3'500		1'009.00	
5650.310	Büro- und Schulmaterialien, Drucksachen	5'000		8'000		3'316.64	
5650.311	Anschaffung Mobilien, Maschinen, Fahrzeuge	5'000		35'000		31'167.85	
5650.313	Verbrauchsmaterialien	500		500		585.60	
5650.314	Dienstleistungen Dritter für baul. Unterhalt	1'000		1'000		607.55	
5650.315	Dienstleistungen Dritter für den übrigen Unterhalt	57'500		57'500		63'753.35	
5650.317	Spesenentschädigungen	1'000		1'000		332.60	
5650.318	Dienstleistungen und Honorare	135'800		140'500		152'667.20	
5650.319	Übriger Sachaufwand	400		400		55.00	
5650.365	Eigene Beiträge / Private Institutionen	700		700		400.00	
5650.390	Verrechneter Aufwand	45'000		45'000		45'000.00	
5650.431	Gebühren für Amtshandlungen		20'000		20'000		11'427.40
5650.434	Andere Benützungsgebühren und Dienstleistungen		69'000		94'000		24'360.99
5650.435	Übrige Verkaufserlöse		20'000		20'000		6'493.95
5650.436	Rückerstattungen		100		2'100		863.60
5650.490	Verrechneter Aufwand		172'000		172'000		181'000.00
50.7	DZ INFORMATIKZENTRUM KÖNIZ-MURI	2'547'300	1'206'500	2'516'525	1'196'000	2'332'822.54	1'250'270.10
	Netto Aufwand		1'340'800		1'320'525		1'082'552.44

Konto	Laufende Rechnung 7-stellig LR (ab 1.1.2010)	Voranschlag 2010		Voranschlag 2009		Rechnung 2008	
		Aufwand	Ertrag	Aufwand	Ertrag	Aufwand	Ertrag
5700	DZ INFORMATIKZENTRUM KÖNIZ-MURI	2'443'300	1'184'500	2'400'025	1'174'000	2'232'248.64	1'228'211.00
5700.301	Löhne Verwaltungs- und Betriebspersonal	1'218'800		1'229'200		1'175'003.75	
5700.303	Sozialversicherungsbeiträge	97'600		73'600		69'116.65	
5700.304	Personalversicherungsbeiträge	91'600		147'500		102'106.20	
5700.305	Unfall- und Krankenversicherungsbeiträge	15'600		13'100		12'279.70	
5700.309	Übriger Personalaufwand	12'000					
5700.310	Büro- und Schulmaterialien, Drucksachen	3'000		3'000		1'868.00	
5700.311	Anschaffung Mobilien, Maschinen, Fahrzeuge	300'000		340'000		286'510.55	
5700.315	Dienstleistungen Dritter für den übrigen Unterhalt	490'000		355'000		382'872.55	
5700.317	Spesenentschädigungen	4'250		4'500		3'886.80	
5700.318	Dienstleistungen und Honorare	203'550		203'300		180'620.74	
5700.319	Übriger Sachaufwand	1'000		1'400		692.70	
5700.352	Entschädigung an Gemeindewesen / Gemeinden	2'000		2'000		667.10	
5700.365	Eigene Beiträge / Private Institutionen	2'000		1'600		2'200.00	
5700.390	Verrechneter Aufwand	1'900		25'825		14'423.90	
5700.434	Andere Benützungsgebühren und Dienstleistungen		584'500		565'000		634'507.40
5700.436	Rückerstattungen		385'000		405'000		377'703.60
5700.490	Verrechneter Aufwand		215'000		204'000		216'000.00
5710	TELEFONIE	104'000	22'000	116'500	22'000	100'573.90	22'059.10
5710.314	Dienstleistungen Dritter für baul. Unterhalt	1'500		2'500		421.00	
5710.318	Dienstleistungen und Honorare	102'500		114'000		100'152.90	
5710.436	Rückerstattungen		4'000		4'000		4'059.10
5710.490	Verrechneter Aufwand		18'000		18'000		18'000.00

Regionales Ausbildungszentrum (RAZ)

zur Information

Konto	Laufende Rechnung 9 6-stellig LR 9	Voranschlag 2010		Voranschlag 2009		Rechnung 2008	
		Aufwand	Ertrag	Aufwand	Ertrag	Aufwand	Ertrag
7	REGIONALES AUSBILDUNGSZENTRUM PLATTEN, SCHLIERN (RAZ)	798'600	798'600	717'300	717'300	711'314.57	711'314.57
741	Regionales Ausbildungszentrum Platten, Schliern (RAZ)	798'600	798'600	717'300	717'300	711'314.57	711'314.57
741.300	Personalaufwand der Behörden und Kommissionen	2'000		2'000		1'950.00	
741.301	Löhne des Verwaltungs- und Betriebspersonals	382'000		382'000		373'787.65	
741.303	Sozialversicherungsbeiträge	25'000		22'500		24'771.75	
741.304	Personalversicherungsbeiträge	35'000		35'000		34'222.50	
741.305	Unfall- und Krankenversicherungsbeiträge	8'000		8'000		7'958.40	
741.310	Büro- und Schulmaterialien, Drucksachen	3'500		3'500		3'504.10	
741.311	Anschaffung Mobilien, Maschinen, Fahrzeuge	16'000		10'000		7'023.60	
741.312	Wasser, Energie und Heizmaterialien	39'000		43'000		36'441.65	
741.313	Verbrauchsmaterialien	47'800		43'800		43'797.78	
741.314	Dienstleistungen Dritter für den baulichen Unterhalt	69'000		12'000		10'588.15	
741.315	Dienstleistungen Dritter für den übrigen Unterhalt	25'200		22'000		23'897.30	
741.316	Mieten, Pachten und Benützungsgebühren	7'500		9'000		7'824.74	
741.317	Spesenentschädigungen	1'100		1'100		828.50	
741.318	Dienstleistungen und Honorare	132'500		118'400		132'474.85	
741.321	Passivzinsen; kurzfristige Schulden	5'000		5'000		2'243.60	
741.423	Liegenschaftserträge des Finanzvermögens		12'000		8'000		8'064.00
741.434	Anderer Benützungsgebühren und Dienstleistungen		699'000		621'700		616'762.12
741.435	Verkaufserlöse		52'500		52'500		49'668.05
741.436	Rückerstattungen		35'100		35'100		36'820.40