



Voranschlag 2011

Parlamentsbeschluss: 13. Dezember 2010



INHALTSVERZEICHNIS VORANSCHLAG 2011

<u>Text:</u>	<u>Farbe:</u>	<u>Seite:</u>
<u>Vorbericht</u>	weiss	1 - 12
<u>Antrag / Genehmigung</u>	weiss	13+14
<u>Wesentliche Merkmale des Voranschlages 2011</u>	weiss	15
<u>Artengliederung 2-stellig</u>	chamois	100
<u>Artengliederung 3-stellig</u>	chamois	101 - 103
<u>Zusammenzug nach Direktionen</u>	chamois	104
<u>Zusammenzug nach Dienststellen</u>	chamois	105 - 109
<u>Laufende Rechnung 7-stellig</u>	chamois	110 - 145
<u>Regionales Ausbildungszentrum (RAZ) Platten, Schliern</u>	goldgelb	146
<u>Erläuterungen</u>	weiss	147

Besonderheit des Voranschlages 2011

GEMEINDERAT

Der Vorbericht (Seiten 1 – 12) beruht auf der Basis der Gemeinderats-Beschlüsse vom 11./13. August 2010 resp. 13. Oktober 2010 gemäss Seite 13.

PARLAMENT

Der Zahlenteil ab Seite 15 – 145 basiert auf den Parlamentsbeschlüssen vom 13. Dezember 2010 gemäss Seite 14.

VORBERICHT

Steueranlage

Der Voranschlag für das Jahr 2011 sieht folgende Ansätze vor:

Gemeindesteueranlage	1.49	
Liegenschaftssteuer	1.2 ‰ des amtlichen Wertes	
Hundetaxe	Fr. 100.00	
Feuerwehr-Ersatzabgabe	5% der Gemeindesteuern, mindestens Fr. 20.00 maximal Fr. 400.00	
Wassergebühren	Grundtaxe:	abhängig gemäss Zählergrösse
	Verbrauchsgebühr:	Fr. 1.17 pro m ³ (exkl. MWST)
Abwassergebühren	Grundtaxe:	abhängig gemäss Zählergrösse
	Verbrauchsgebühr:	Fr. 1.09 pro m ³ (exkl. MWST)
Abfallgebühren	Grundtaxe:	Fr.102.00 (exkl. MWST) pro Haushaltung plus Verbrauchergebühren

Der Voranschlag 2011 auf einen Blick

Der Voranschlag der Laufenden Rechnung schliesst wie folgt ab:

Ordentliches Ergebnis <u>vor</u> Abschreibungen VV	
Ertrag	Fr. 200'238'537.00
Aufwand	Fr. 189'315'098.00
Ertragsüberschuss	Fr. 10'923'439.00
Ergebnis <u>vor</u> Abschreibungen VV	
Ertragsüberschuss	Fr. 10'923'439.00
Harmonisierte Abschreibungen (10% vom Restbuchwert des Verwaltungsvermögens per 31.12.2011)	Fr. 12'968'830.00
Übrige Abschreibungen (zusätzliche Abschreibungen auf Investitionen der KEGUL, der Fahrzeuge der Abfallbewirtschaftung und auf Feuerwehrfahrzeugen)	Fr. 226'730.00

Aufwandüberschuss nach Abschreibungen

Fr. 2'272'121.00

Ausgangslage

Die Auswirkungen der Wirtschaftskrise auf die Finanzen der öffentlichen Haushalte haben sich in der Gemeinde Köniz bereits im Rechnungsjahr 2009 bei den Erträgen der juristischen Personen bemerkbar gemacht. Zudem haben sich die Rahmenbedingungen auf der Einnahmenseite infolge der Steueranlagesenkung sowie der kantonalen Steuergesetzrevisionen weiter verschlechtert. Dagegen darf positiv vermeldet werden, dass sich die Aussichten für den Arbeitsmarkt weiter aufgehellt haben, wenngleich der Rückgang der Arbeitslosigkeit langsam verlaufen dürfte.

Noch vor einem Jahr wurden die Aussichten der Schweizer Wirtschaft als äusserst düster beurteilt. Doch die Schweizer Wirtschaft hat sich als sehr widerstandsfähig erwiesen und bereits zeigt das Prognoseszenario der Expertengruppe (SECO) eine langsam fortschreitende Erholung. Die konjunkturelle Entwicklung im bisherigen Verlauf dieses Jahres verlief jedenfalls erfreulich. Zwar hat sich das BIP-Wachstum nach dem sehr positiven Schlussquartal 2009 im 1. Quartal 2010 etwas verlangsamt, was indes immer noch einer soliden Zunahme entspricht. Zudem blieb das Wachstum dank einer sich fortsetzenden Exporterholung einerseits und der anhaltend robusten privaten Konsumnachfrage andererseits breit abgestützt. So hat sich das Geschäftsklima bei den Unternehmen im Mai nochmals deutlich verbessert; ähnliches gilt für die Konsumentenstimmung (im April). Auch die jüngste Entwicklung der Detailhandelsumsätze fiel positiv aus.

Im Kanton Bern rechnet das beco mit einem Anstieg des BIP im laufenden Jahr um 1,1% und nach den provisorischen Zahlen der eidg. Zollverwaltung sind die Exporte aus dem Kanton im 1. Halbjahr 2010 im Vergleich zum Vorjahr um 9,2% gestiegen. Zudem lag der Auftragseingang des bernischen Baugewerbes im 1. Quartal 2010 ebenfalls über dem Vorjahresquartal. Auch die Arbeitslosen-Zahl ist bis Juli 2010 gesunken. Diese erfreulichen Zahlen lassen hoffen, dass sich die öffentliche Hand weniger stark als erwartet mit den negativen Folgen der Krise (Beschäftigungsprogramme für Arbeitslose, Zunahme der Sozialhilfefälle usw.) befassen muss.

Weitere Entwicklung

Für das Jahr 2010 erwartet BAKBASEL und auch die Konjunkturforschungsstelle KOF in der Schweiz ein Wirtschaftswachstum von 1,8 - 1,9 Prozent. Wachstumsstützen sind einmal mehr der private Konsum und der Aussenhandel. Für 2011 wird aufgrund der unsicheren Entwicklung Europas und des starken Frankens ein etwas schwächeres BIP-Wachstum von 1,6 - 1,7 Prozent prognostiziert. Zwar hat sich die Schweiz mit überraschend hohem Tempo aus der Rezession befreit, durch die Vertrauens- und Schuldenkrise im Euroraum und den USA haben aber auch die negativen Risiken wieder deutlich zugenommen. Wie BAKBASEL in einem alternativen Szenario zeigt, (Wahrscheinlichkeit 40%) könnte das Schweizer Wirtschaftswachstum hierdurch insbesondere ab dem Jahr 2012 wesentlich stärker belastet werden, als gegenwärtig angenommen. Gemäss diesem Szenario beträgt der Wachstumsverlust im Durchschnitt 0,6 Prozentpunkte pro Jahr und auch die Arbeitslosenquote würde gemäss diesem Szenario nicht weiter sinken. Dagegen rechnet die KOF, dass die Arbeitslosenquote im nächsten Jahr weiter auf 3,3% sinken wird.

Die erfreuliche Entwicklung der Wirtschaft zeigt noch relativ wenig positive Auswirkungen auf die Finanzen der öffentlichen Haushalte. So ist absehbar, dass sich die schlechten Rechnungsergebnisse bei vielen von der Krise betroffenen Firmen in den nächsten Jahren noch auf der Gewinnseite und damit auf die Steuerzahlungen auswirken werden. Zudem werden die Fallzahlen in der Sozialhilfe erfahrungsgemäss nicht entsprechend der Arbeitslosenzahlen wieder abnehmen und belasten die Rechnungen der öffentlichen Haushalte weiterhin. Insbesondere in den Finanzplänen (siehe Integrierter Aufgaben- und Finanzplan der Gemeinde Köniz) wird die Differenz zwischen den sprunghaft ansteigenden Ausgaben und den stagnierenden oder infolge von Steuersenkungen sogar sinkenden Einnahmen ersichtlich.

Voranschlag 2011 Gemeinde Köniz

Der Gemeinderat von Köniz hat im Frühling 2010 die Stossrichtung der Finanzstrategie 2011 - 2014 neu festgelegt. Als Zielsetzung wurde definiert, dass der Finanzhaushalt bis im Jahr 2014 wieder ausgeglichen abschliesst. Für das Jahr 2011 hat der Gemeinderat beschlossen, das Budget mit ersten Sparmassnahmen von mindestens 2 Mio. Franken zu entlasten. Zudem soll ein Stabilisierungsprogramm beitragen, das den Finanzhaushalt in den kommenden Jahren jährlich um zusätzliche 2 Mio. Franken (somit im 2014 um 8 Mio. Franken) entlastet. Gleichzeitig will der Gemeinderat aber einen gezielten Ausbau in besonders wichtigen Bereichen fördern. Der Gemeinderat hat sich deshalb an mehreren Tagen intensiv mit dem Voranschlag 2011 auseinander gesetzt und u.a. folgende Budgetverbesserungen, aber auch Aufwanderhöhungen und Leistungsverbesserungen beschlossen:

Aufwandkürzungen / Leistungsabbau (Vergleichsbasis Voranschlag 2010)

Konto	Text	Betrag	Bemerkungen
	Direktion DPF	572'100	
1200.318	Dienstleistungen und Honorare	50'000	Verzicht auf Bevölkerungsbe- fragung
1300.310	Büro- und Schulmaterial, Drucksachen	10'000	Köniz innerorts, Verzicht auf 2 Ausgaben
1400.365	Eigene Beiträge, Private Institutionen	13'000	Kürzung Beitrag an Verein Kul- turhof Schloss Köniz
1500.301	Löhne Verwaltungs- und Betriebspersonal	191'800	Personaleinsparungen infolge Reorganisation PA, Abbau An- zahl geschützte Arbeitsplätze
1600.301	Löhne Verwaltungs- und Betriebspersonal	36'900	Personaleinsparung infolge Reorganisation FV
1680	Passivzinse	247'300	Aktive Zinsbewirtschaftung
1800.301	Löhne Verwaltungs- und Betriebspersonal	23'100	Personaleinsparung infolge Reorganisation StV
	Direktion DPV	105'000	
div....318	Planungsaufträge	35'000	Kürzung Planungsaufträge und Honorare
2210.318	Plakatierungskonzept und Reglement	20'000	Verzicht auf ext. Unterstützung
2420.314	Dienstleistungen Dritter für baulichen Unterhalt	10'000	Weniger Verkehrsberuhigungs- massnahmen, Markierung usw.
2620.314	Dienstleistungen Dritter für baulichen Unterhalt	40'000	Weniger Unterhalt für Kunst- bauten z.G. Türme!
	Direktion DBS	720'100	
3130.301	Löhne Verwaltungs- und Betriebspersonal	28'600	Personalkostenreduktion
3320.301	Löhne Verwaltungs- und Betriebspersonal	51'000	Personalreduktion infolge Ab- nahme ZuD-Fälle
3360.301	Löhne Verwaltungs- und Betriebspersonal	23'000	Personalkostenreduktion
3370.318	Dienstleistungen und Honorare	15'000	Reduktion Kosten Lehrstellen- vermittlung
3600.309	Übriger Personalaufwand	8'000	Kredit Lehrerfortbildung
3620	Primarschulen	30'000	Reduktion Einlage Spezialfi- nanzierung (Kto. 311 / 315)

Konto	Text	Betrag	Bemerkungen
3620.352	Entschädigung an Gemeinwesen / Gemeinden	100'000	Weniger Schulgelder und Betriebsbeiträge an andere Gemeinden
3630	Schulen mit Sekundarstufe I	30'000	Reduktion Einlage Spezialfinanzierung (Kto. 311 / 318)
3630.361	Eigene Beiträge / Kanton	60'000	Reduktion Beitrag Mittelschulen
3650	Schulsozialarbeit	55'000	Verzicht auf Weiterausbau der Schulsozialarbeit im Spiegel
3660.314	Dienstleistungen Dritter für baulichen Unterhalt	30'000	Generelle Reduktion als Sparbeitrag
3720.365	Eigene Beiträge / Private Institutionen	73'000	Kürzung Musikschule Köniz
3750.301	Löhne Verwaltungs- und Betriebspersonal	66'500	Personalkostenreduktion und Stellenabbau
3750.314	Dienstleistungen Dritter für baulichen Unterhalt	150'000	Anpassung Unterhalt auf Minimalstandard
	Direktion DSL	271'500	
4100.301	Personalaufwand der Behörden und Kommissionen	27'200	Personalkostenverschiebungen
4210.301	Löhne Verwaltungs- und Betriebspersonal	29'900	Personalkostenreduktion (Aushilfsstelle fällt weg)
4660	Mietamt	174'400	Kantonalisierung Mietamt z.T. durch Umlagerungen auf Liegenschaftsverwaltung kompensiert
4670.301	Löhne Verwaltungs- und Betriebspersonal	40'000	Einsparungen Personalkosten Cafeteria
	Direktion DUB	447'600	
5100.301	Löhne Verwaltungs- und Betriebspersonal	56'600	Anpassung und Weiterverrechnung der Lohnkosten
5120.314	Dienstleistungen Dritter für den baulichen Unterhalt	15'000	Reduktion Unterhalt Gewässer (kein Hochwasser!)
5130.314	Dienstleistungen Dritter für den baulichen Unterhalt	51'000	Verzicht auf Sanierung Spielplatz Buchsee; Reduktion Unterhalt Park
5150.318	Dienstleistungen und Honorare	20'000	Verzicht auf Beizug externer Fachleute
5200.315	Dienstleistungen Dritter für den übrigen Unterhalt	30'000	Reduktion Unterhaltsaufwand Fahrzeuge, kompensiert durch Mehraufwand Kühlraum Tierkörpersammelstelle
5200.318	Dienstleistungen und Honorare	123'000	Senkung Verwertungskosten Grüngut, weniger externe Beratung, tiefere Kehrrichtverbrennungskosten
5250.360	Eigene Beiträge / Bund	120'000	Tiefere Bundesabgaben VASA
5250.361	Eigene Beiträge / Kanton	32'000	Keine Abgabe für Reaktormaterialien
	Total	2'116'300	

Aufwanderhöhungen / Leistungsverbesserungen (Vergleichsbasis Voranschlag 2010)

Konto	Text	Betrag	Bemerkungen
	Direktion DPF	280'400	
1050.365	Eigene Beiträge / Private Institutionen	53'000	Erhöhung Mitgliederbeitrag Städteverband und Regionalkonferenz Bern-Mittelland
1210.318	Dienstleistungen und Honorare	32'000	Preiserhöhung Tageskarten um 13% durch SBB, kompensiert durch Preiserhöhung
1400.301	Löhne Verwaltungs- und Betriebspersonal	24'400	Aufstockung Stelle Leiterin Kultur um 20% auf Niveau 2009
1400.365	Eigene Beiträge / Private Institutionen	171'000	Mehr Beiträge Könizer Kulturförderung, Ausbau Ortsarchiv, Beitrag an KIBUK im Zweijahresrhythmus (145'000)
	Direktion DPV	155'000	
2620.314	Dienstleistungen Dritter für baulichen Unterhalt	65'000	Zusätzliche Kosten für Betrieb und Unterhalt Türme P1 sowie Sonntagsreinigung Bushaltestellen / z.T. komp. mit Kunstbauten
2620.318	Dienstleistungen und Honorare	90'000	Neu zusätzliche Transporte und Deponiegebühren Teufthal
	Direktion DBS	1'140'700	
3240.365	Eigene Beiträge / Private Institutionen	298'000	Ausbau 12 Kitaplätze und 6'000 Std. Tagespflege (z. L. Lastenausgleich)
3270.318	Dienstleistungen und Honorare	15'000	Massnahmenumsetzung Integration ausl. Staatsangehörige
3640.369	Übrige Beiträge	683'700	Erhöhung Gemeindebeiträge Tagesschulen / Vollausslastung
3660.301	Löhne Verwaltungspersonal	20'000	Entschädigungen Schulsportkurse; gestiegene Nachfrage
3750.312	Wasser, Energie, Heizmaterial	124'000	Kostensteigerung Heizmaterial
	Direktion DSL	427'000	
4200.318	Dienstleistungen und Honorare	32'000	Höhere Porto- und Dienstleistungskosten im Wahljahr
4610.314	Dienstleistungen Dritter für baulichen Unterhalt	70'000	Zusätzliche Nebenkosten Sägestrasse 65
4610.316	Mieten, Pachten und Benützungsgebühren	300'000	Neu Miete Sägestrasse 65 und Erhöhung Miete Landorfstr. 1 gem. Vertrag mit PK; Wegfall Miete Schwarzenburgstr. 263
4620.314	Dienstleistungen Dritter für baulichen Unterhalt	25'000	Vermehrter Unterhaltsbedarf
	Direktion DUB	224'000	
5130.314	Dienstleistungen Dritter für baulichen Unterhalt	15'000	Kosten für Grünflächen- und Baumpflege gem. VKK, kompensiert mit baul. Unterhalt

Konto	Text	Betrag	Bemerkungen
5200.315	Dienstleistungen Dritter für den übrigen Unterhalt	25'000	Notwendiger Ersatz Kühlraum Tierkörpersammelstelle
5550.311	Anschaffungen Mobilien, Maschinen, Fahrzeuge	40'000	Ersatz Einsatzfahrzeug Brunnenmeister
5550.318	Dienstleistungen und Honorare	114'000	Jubiläumsaktivitäten „100 Jahre Wasserversorgung Köniz“, höherer Beratungsaufwand
5600.352	Entschädigungen an Gemeinwesen / Gemeinden	30'000	Neue Abgabe an Stadt Bern für Mitbenützung der Kanäle
	<i>Stellenaufstockungen</i>	<i>933'000</i>	<i>siehe Details Personalkosten</i>
	Total	3'160'100	

Details zur Laufenden Rechnung

Der Voranschlag 2011 weist folgende besondere Merkmale auf:

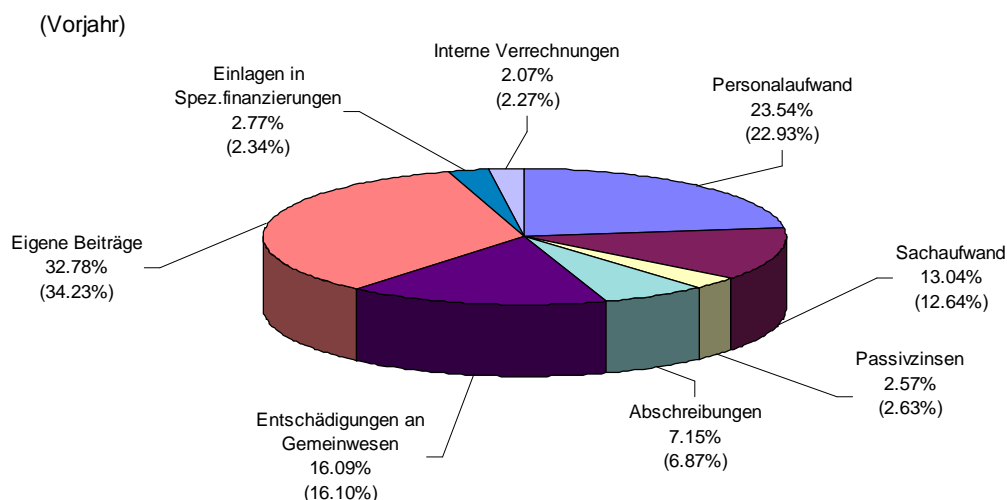
- Der Voranschlag wird wieder nach der neuen Struktur "köniz.fünf" dargestellt. Dabei ist zu beachten, dass damit der Vorjahresvergleich (alte Struktur im 2009) bei der institutionellen Gliederung nicht dargestellt werden kann, sondern als Ersatz der Voranschlag 2009 eingesetzt wird. Bei den Artengliederungen kann zwar die Rechnung 2009 dargestellt werden, beim Vergleich muss allerdings berücksichtigt werden, dass 2009 die Buchhaltung 5 (Schloss Köniz, Beschäftigungsprogramme für Arbeitslose und die Tagesschulen) noch nicht in den Umsatz integriert war. Aussagekräftig ist somit vorwiegend der Vergleich mit dem Voranschlag 2010.
- Es ist folgender ausserordentlicher und einmaliger Ertrag budgetiert:
Verkauf der Liegenschaft Schwarzenburgstr. 263 (1,05 Mio. Franken).
- Die Abschreibungen wurden wieder ordnungsgemäss mit 10% gemäss HRM-Modell budgetiert.
- Bei den Gemeindeanteilen an die Lastenausgleichssysteme (Verbundaufgaben von Kanton und Gemeinden wie Finanzausgleich, Lehrerbesoldungen, Sozialhilfe und Ergänzungsleistungen und neu auch die Familienzulage) wurden erstmals nicht a priori die vom Kanton berechneten Vorgaben übernommen, sondern im Vergleich mit den Vorjahren (vom Kanton zu hoch budgetiert) angepasst.
- Der Ausfall infolge der kantonalen Steuergesetzrevision 2011 reduziert die Steuereinnahmen im Übergangsjahr 2011 um voraussichtlich 2,1 Mio. Franken. Die Wirtschaftskrise reduziert die Gewinn- und Kapitalsteuern der juristischen Personen im Vergleich mit dem Vorjahresbudget. Mit 11,2 Mio. Franken geht der Gemeinderat allerdings von einer erneuten Zunahme von 40% gegenüber dem Rechnungsjahr 2009 aus.
- Zur Stützung der Konjunktur und um den nachhaltigen Werterhalt unter anderem im Hoch- und Tiefbaubereich sicherzustellen, hat der Gemeinderat die Investitionsquote für den steuerfinanzierten Haushalt auch 2011 wieder auf 12 Mio. Franken festgelegt.

Integrierter Aufgaben- und Finanzplan

Dem Parlament wird - separat zu diesem offiziellen HRM-Voranschlag - der IAFP (Integrierter Aufgaben- und Finanzplan) vorgelegt. Die Darstellung und Kommentierung des Finanz- und Investitionsplanes erfolgt über dieses Dokument.

Laufende Rechnung / Vergleich zum Voranschlag 2010 und zur Rechnung 2009 nach Artengliederung

Aufwand 2011



Bei der Analyse der Details ist der Vergleich mit der Rechnung 2009 insbesondere bei den Kostenarten Personal- und Sachaufwand, aber auch bei den Entgelten und Beiträgen nicht aussagekräftig. Im Rechnungsjahr 2009 ist der Aufwand für diese Kostenarten von den Dienststellen Schloss Köniz, Einsatzprogramme für Arbeitslose und sämtlichen Tagesschulen noch in der Buchhaltung 5 mit einem Umsatz von 3,5 Mio. Franken erfasst. Ebenfalls ist zu beachten, dass bei der Artengliederung der Vergleich mit dem Rechnungsjahr 2009 aufgeführt ist, bei der institutionellen Gliederung allerdings infolge zu grossem Arbeitsaufwand (Umwandlung der alten Verwaltungsstruktur auf köniz.fünf) "nur" der Voranschlag 2009 gegenübersteht.

	<u>VA 2011</u>	<u>VA 2010</u>	<u>RG 2009</u>
Personalaufwand (30)	47'669'750	46'881'758	44'062'946.79
Veränderung gegenüber VA 2010	1,68 %		
Veränderung gegenüber RG 2009	8,19 %		

(Rechnung 2009 ohne Buchhaltung 5; Umsatz 2,3 Mio. Franken, eff. Abweichung ca. 2,4%)

Der Personalaufwand ist gegenüber dem Vorjahr um 0,79 Mio. Franken gestiegen bei einer gleichbleibenden Teuerungsrechnung wie 2009 und 2010. Der Landesindex für Konsumentenpreise als Grundlage für die Personalkostenberechnung liegt per Ende Juni 2010 auf 161,0% und ist somit praktisch identisch mit der ausbezahlten Teuerung von 161,09%. Deshalb wurde wiederum keine Teuerung auf den Personalkosten einberechnet. Die reinen Lohnkosten (Sachart 301 und 302) steigen nun aber gegenüber dem VA 2010 infolge der nachstehenden, zusätzlichen Besoldungskosten wie folgt an:

Dienststelle	Stelle	Betrag	Begründung
2420 Abteilung Verkehr und Unterhalt	50% Projektassistentin Tram	45'000.00	Vertragsverlängerung bis Ende Projektphase 2014 / Kostenbeteiligung des Kantons budgetiert
3300 DZ Sozialberatung	80% Gruppenleiter Intake	103'000.00	40% z. L. Lastenausgleich
3300 DZ Sozialberatung	40% Sachb. soz. Bereich	41'000.00	Ersatz SA-Stelle, Ertrag Sozialhilfe Lastenausgleich
3330 DZ Vormundschaftsverwaltung	80% Sachb. soz. Bereich	60'000.00	Fallzunahme, Ertrag Sozialhilfe Lastenausgleich
3340 DZ Amtsvormundschaft	80% Höh. Sachb. soz. Bereich 25% adm. Sachbearb.	161'000.00	Fallzunahme, Ertrag Sozialhilfe Lastenausgleich

Dienststelle	Stelle	Betrag	Begründung
3660 Schulsport	10% adm. Sachbearb.	9'700.00	Gedeckt durch Mehreinnahmen Jugend & Sport
3750 DZ Anlagen und Sport	10% adm. Sachbearb.	9'700.00	Gedeckt durch Mehreinnahmen Jugend & Sport
3800 Tagesschulen	Betreuungspersonal	493'300.00	Vollauslastung und Ganzjahresbetrieb der Tagesschulen
4680 Schloss Köniz	10% Hauswart Schloss	10'400.00	teilweise Rückerstattung durch Verein

Gleichzeitig ist in der gesamten Lohnsumme wiederum eine Beförderungssumme von Fr. 300'000.00 (entspricht ca. Fr. 700'000.00 inkl. Sozialversicherungs- und PK-Beiträge) einberechnet worden.

	<u>VA 2011</u>	<u>VA 2010</u>	<u>RG 2009</u>
Sachaufwand (31)	26'415'866	25'845'392	24'865'607.13
Veränderung gegenüber VA 2010	2,21 %		
Veränderung gegenüber RG 2009	6,23 %		

(Rechnung 2009 ohne Buchhaltung 5; Umsatz 1,3 Mio. Franken, eff. Abweichung ca. 1,8%)

Der Sachaufwand liegt um 0,57 Mio. Franken über dem Voranschlag 2010. Davon sind Fr. 380'000.00 auf den Ausbau der Tagesschulen (Lebensmittel unter Verbrauchsmaterialien und Lehrerbesoldungen unter Rubrik Honorare) und 0,45 Mio. Franken auf die zusätzlichen Mieten (Sägestrasse 65) zurückzuführen. Bei den Anschaffungen sind zudem Fahrzeuersatzbeschaffungen beim Fahrzeugdienst (Poolfahrzeuge) und bei der Wasserversorgung zusätzlich budgetiert. Der Energieaufwand ist infolge der höheren Heizkosten 4% erhöht worden, liegt aber infolge der gesunkenen Heizölpreise immer noch unter dem Aufwand 2009. Bei den Mietzinsen ist wie bereits erwähnt neu auch die Miete der Sägestrasse 65 mit neu Fr. 450'000.00 enthalten. Bei den Dienstleistungen und Honoraren ist die Erhöhung um Fr. 345'000.00 vorwiegend auf die Honorare für die Lehrerbesoldungen bei den Tagesschulen (Fr. 270'000.00) zurückzuführen. Andere Erhöhungen wie u.a. die Deponiegebühren für den Klärschlamm beim Strassenunterhalt (Fr. 74'000.00), die Integration ausl. Staatsangehörige (Fr. 35'000.00) sowie der gesteigerte Beratungsaufwand und die Jubiläumsfeier bei der Wasserversorgung (Fr. 115'000.00) konnten grösstenteils kompensiert werden.

	<u>VA 2011</u>	<u>VA 2010</u>	<u>RG 2009</u>
Passivzinsen (32)	5'212'100	5'369'900	5'465'810.02
Veränderung gegenüber VA 2010	-2,94 %		
Veränderung gegenüber RG 2009	-4,64 %		

Der durchschnittliche Zinssatz sollte sich im Jahr 2011 nochmals reduzieren, sodass der Zinsaufwand leicht gesenkt werden kann. Infolge des höheren Investitionsvolumens sowie der absehbaren Defizite wird die Selbstfinanzierung abnehmen und deshalb werden die Schuldbestände voraussichtlich wieder zunehmen, was mittelfristig zu Zinssteigerungen führt.

	<u>VA 2011</u>	<u>VA 2010</u>	<u>RG 2009</u>
Abschreibungen (33)	14'472'560	14'047'375	11'475'296.43
Veränderung gegenüber VA 2010	3,03 %		
Veränderung gegenüber RG 2009	26,12 %		
Finanzvermögen	1'277'000	1'176'500	978'847.34
Verwaltungsvermögen, harmonisierte Abschr.	12'968'830	12'508'660	9'774'103.89
Verwaltungsvermögen, übrige Abschreibungen	226'730	362'215	722'345.20

Die Abschreibungen basieren auf den steuerfinanzierten Nettoinvestitionen von 12 Mio. Franken. Für das Jahr 2011 wurde wieder der vom Kanton vorgegebene harmonisierte Abschreibungssatz von 10% berechnet (Wegfall Ausnahmegewilligung ab 2010). Gleichzeitig mussten die Abschrei-

bungen für unerhältliche Steuern beim Finanzvermögen der Aktualität entsprechend um Fr. 100'000.00 erhöht werden.

	<u>VA 2011</u>	<u>VA 2010</u>	<u>RG 2009</u>
Entsch. an Gemeinwesen (35)	32'576'000	32'929'000	30'755'727.10
Veränderung gegenüber VA 2010	-1,07 %		
Veränderung gegenüber RG 2009	5,92 %		
Familienzulage	114'000	530'000	0
Gemeindeanteil Lastenausgleich Sozialhilfe	16'000'000	15'670'000	14'201'423.20
Beitrag an Kanton für Besoldungen der Lehrkräfte	12'560'000	12'700'000	12'532'677.50
Beitrag an ARA Bern und Sensetal	2'770'000	2'770'000	2'903'605.55

Die Berechnungen der Finanzplanungshilfe des Kantons wurden im Bereich Sozialhilfegesetz unseren Annahmen angepasst und nur um 0,33 Mio. Franken erhöht. Zudem konnte der Anteil an die Familienausgleichskasse gegenüber dem Vorjahr um 0,4 Mio. Franken und bei den Lehrkräften um 0,14 Mio. Franken reduziert werden, da der Kanton die von ihm errechneten Vorgaben nach unten korrigieren muss. Auch der Betriebsbeitrag an die Schule Thörishaus ist infolge Wegfall des Investitionsbeitrages um Fr. 90'000.00 reduziert worden. Dafür muss neu ein Beitrag von Fr. 30'000.00 für die Mitbenützung der Abwasserkanäle budgetiert werden.

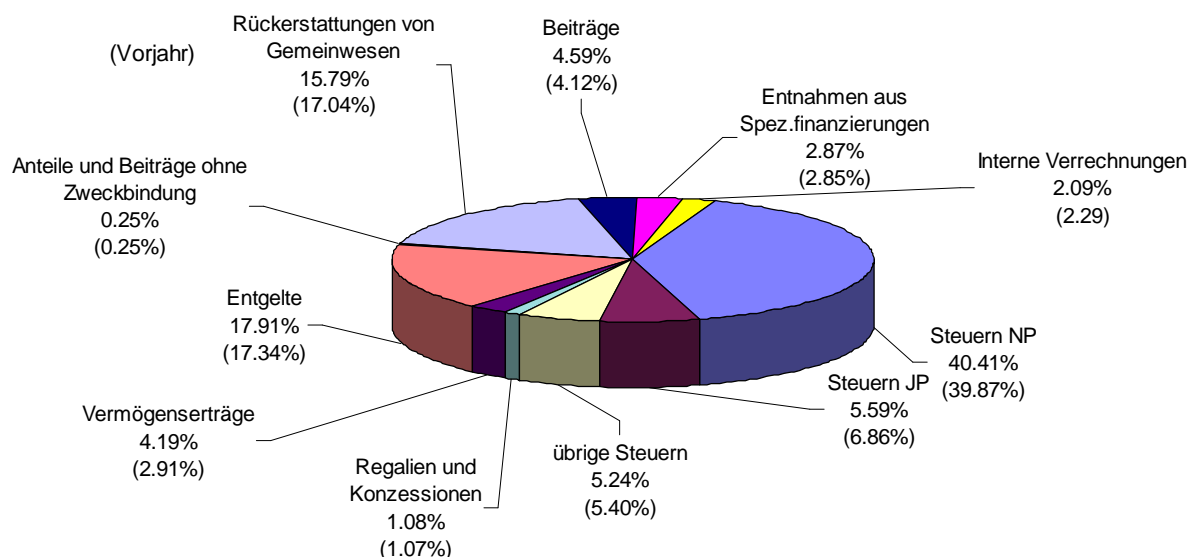
	<u>VA 2011</u>	<u>VA 2010</u>	<u>RG 2009</u>
Eigene Beiträge (36)	66'380'781	69'985'815	65'323'892.84
Veränderung gegenüber VA 2010	-5,15 %		
Veränderung gegenüber RG 2009	1,62 %		
Zuweisung an Kant. Finanzausgleichsfonds	7'440'000	7'600'000	7'466'611.00
Zentrumslast der Stadt Bern	1'500'000	1'500'000	1'512'842.00
Beitrag an das Amt für öffentlichen Verkehr	5'300'000	5'450'000	5'237'045.00
Familienergänzende Kinderbetreuung	4'327'000	4'029'000	3'450'608.57
Spitex Region Köniz	458'000	4'600'000	4'256'232.87
Sozialhilfe	21'245'000	20'400'000	19'314'117.33
Krankenkassenprämien	3'403'000	3'270'000	2'813'159.30
Beschäftigungsprogramme für erwerbslose Sozialhilfe-Empfänger	1'240'000	1'206'000	887'701.70
Bevorschussung von Unterhaltsbeiträgen für Kinder	1'380'000	1'380'000	1'339'702.00
Ergänzungsleistungen; Anteil Gemeinde	7'700'000	8'038'000	7'339'882.00
Tagesschulen	1'779'770	1'096'120	941'280.25
Musikschule der Gemeinde Köniz	1'755'000	1'828'000	1'780'000.00

Die eigenen Beiträge der Gemeinde Köniz sind dank der neuen Direktfinanzierung der Spitexorganisationen durch den Kanton um 4 Mio. Franken entlastet worden. Nur noch die Zusatzleistungen von Fr. 458'000.00 für die Spitex Köniz werden aufgenommen. Gleichzeitig konnte gemäss kant. Finanzplanungshilfe (korrigiert mit unserem Berechnungsergebnis) die Zuweisung an den kant. Finanzausgleichsfonds, der Beitrag an den öffentlichen Verkehr sowie der Gemeindeanteil an die Ergänzungsleistungen im Voranschlag 2011 zusammen um 0,65 Mio. Franken reduziert werden. Auch die Beiträge an die Schule in Thörishaus, die Mittelschulen und die Musikschulen sowie die Bundesabgabe VASA wurden tiefer budgetiert. Die lastenausgleichsberechtigten Kosten für die familienergänzende Kinderbetreuung (0,3 Mio.) und die Sozialhilfe (0,85 Mio.) wurden den erwarteten, höheren Bedürfnissen entsprechend angepasst. Zudem mussten weitere Beitragskonti wie die Krankenkassenprämien für Dritte, der Beitrag an die Regionalkonferenz Bern-Mittelland, der Beitrag an das Kinderbuchfestival sowie an die Beschäftigungsprogramme für Arbeitslose und für weitere geschützte Arbeitsplätze erhöht werden. Bei den übrigen Beiträgen weist der Gemeindebeitrag zur Deckung der Defizite bei den Tagesschulen die effektive Nettobelastung mit 1,78 Mio. Franken aus, was einer Zunahme gegenüber 2010 von Fr. 683'000.00 entspricht.

	<u>VA 2011</u>	<u>VA 2010</u>	<u>RG 2009</u>
Einlagen Spezialfinanzierung (38)	5'601'608	4'775'117	5'571'802.86
Veränderung gegenüber VA 2010	17,31 %		
Veränderung gegenüber RG 2009	0,53 %		
Deponiebetrieb KEGUL	351'750	0	90'454.20
Wasserversorgung (Werterhalt)	1'163'100	1'163'100	1'163'100.00
Abwasserentsorgung (Werterhalt)	1'825'500	1'825'500	1'825'500.00
Abwasserentsorgung (Kanaleinkaufsgebühren)	1'500'000	1'000'000	1'684'066.30

Neu konnte wieder eine Einlage von Fr. 351'750.00 in den Fonds für die Endabdeckung KEGUL budgetiert werden. Auch bei der Spezialfinanzierung Abwasser erwartet man höhere Kanaleinkaufsgebühren von 0,5 Mio. Franken, sodass die entsprechende Einlage ebenfalls erhöht wurde. Die übrigen Einlagen bewegen sich im Rahmen des Vorjahres.

Ertrag 2011



	<u>VA 2011</u>	<u>VA 2010</u>	<u>RG 2009</u>
Steuern (40)	102'597'000	105'571'000	101'338'177.15
Veränderung gegenüber VA 2010	-2,82 %		
Veränderung gegenüber RG 2009	1,24 %		
Einkommens- und Vermögenssteuern NP	80'912'000	80'470'000	82'731'048.70
Gewinn- und Kapitalsteuern JP	11'200'000	13'900'000	7'986'406.90
Liegenschaftssteuern	7'700'000	7'500'000	7'590'206.55
Vermögensgewinnsteuern	2'660'000	3'301'000	2'905'505.00
Besitz- und Aufwandsteuern	125'000	130'000	125'010.00

Die generelle Wirtschaftskrise beeinflusst die Steuererträge insbesondere der juristischen, aber auch der natürlichen Personen in der Gemeinde Köniz im Voranschlag 2011. Zudem wirkt sich, ausgehend von den Steuererträgen 2009, neben den Steuerertragsausfällen infolge der kantonalen Steuergesetzesrevisionen 2009 und 2011 auch die Steuerreduktion der Gemeinde Köniz von 0,5 Steuerzehntel aus. Ausfall Steuerertrag: Teilrevision StG 2008 2,2 Mio. Franken, Anlagesenkung 2,6 Mio. Franken und Teilrevision StG 2011 2,1 Mio. Franken somit Total 6,9 Mio. Franken. Ertragsausfälle infolge der Wirtschaftskrise werden bereits im laufenden Rechnungsjahr eintreten und sind weiterhin zu berücksichtigen. Korrigiert man die Steuererträge des Jahres 2009 mit diesen Faktoren, ergibt sich ein gesamter Steuerertrag von noch 95 Mio. Franken. Der budgetierte Steuerertrag 2011 von 102,2 Mio. Franken beinhaltet somit eine erwartete Steuerertragszunahme

von rund 7,6%! Dabei wurden die Steuern der juristischen Personen wieder um 40% gegenüber der Rechnung 2009 angehoben, da wir mit weniger hohen Steuerrückerstattungen rechnen. Zudem wird der Steuerausfall (Rückstellungen für Steuerteilungen) bei den juristischen Personen geringer ausfallen als erwartet. Bei den natürlichen Personen wird mit einer konstanten Erhöhung der Steuern gerechnet. Diese kann aber die vorgenannten Ertragsausfälle, welche 6,9 Mio. Franken ausmachen, nicht vollständig kompensieren.

	<u>VA 2011</u>	<u>VA 2010</u>	<u>RG 2009</u>
Regalien und Konzessionen (41)	2'155'000	2'175'000	2'743'527.65
Veränderung gegenüber VA 2010	-0,92 %		
Veränderung gegenüber RG 2009	-21,45 %		

Die Konzessionserträge vom "Anzeiger Region Bern" mussten auf Grund der rückläufigen Entwicklung der Inserateerträge nochmals leicht reduziert werden. Die übrigen Erträge wurden entsprechend dem Vorjahresbudget eingesetzt.

	<u>VA 2011</u>	<u>VA 2010</u>	<u>RG 2009</u>
Vermögenserträge (42)	8'391'490	5'888'180	6'432'234.42
Veränderung gegenüber VA 2010	42,51 %		
Veränderung gegenüber RG 2009	30,46 %		

Der positive Trend der anhaltend tiefen Zinsen wirkt sich negativ beim Zinsertrag aus, welcher um Fr. 100'000.00 tiefer budgetiert wurde. Dagegen konnten die Miet- und Baurechtszinsen um 0,4 Mio. Franken erhöht werden und zusätzlich wird neu ein Baurechts- und ein Mietzins für die neu vom Kanton finanzierten Altersheime von 0,7 Mio. Franken verlangt. Zudem ist für den Verkauf der Liegenschaft an der Schwarzenburgstrasse ein einmaliger Buchgewinn von 1,0 Mio. Franken vorgesehen. Bei der Abwasserentsorgung werden um 0,5 Mio. Franken höhere Anschlussgebühren erwartet. Die übrigen Vermögenserträge entsprechen den Vorjahren und wurden nur geringfügig angepasst.

	<u>VA 2011</u>	<u>VA 2010</u>	<u>RG 2009</u>
Entgelte (43)	35'870'520	35'114'522	32'369'479.01
Veränderung gegenüber VA 2010	2,15 %		
Veränderung gegenüber RG 2009 (Rechnung 2009 ohne Buchhaltung 5)	10,82 %		

Tiefere Ersatzbeiträge für nicht erstellte Schutzraumbauten (-0,1 Mio.) werden mit höheren Gebühren (insbesondere den Abfallgebühren infolge Gebührenerhöhung um 0,4 Mio.) und vermehrten Elternbeiträgen bei den Tagesschulen (0,3 Mio.) sowie zusätzlichen Busseinnahmen (0,2 Mio.) mehr als kompensiert. Dagegen mussten die Rückerstattungen für AHV, IV- und EL-Renten der Ertragsentwicklung entsprechend etwas reduziert werden. Diverse übrige Abgaben und Gebühren wurden den Vorjahresergebnissen angepasst.

	<u>VA 2011</u>	<u>VA 2010</u>	<u>RG 2009</u>
Rückerstattungen Gemeinwesen (45)	31'615'675	34'513'162	33'161'461.08
Veränderung gegenüber VA 2010	-8,40 %		
Veränderung gegenüber RG 2009	-4,66 %		
Rückerstattung Krankenkassenprämien	3'357'000	3'170'000	2'775'450.75
Vergütung Lastenausgleich Sozialhilfegesetz	20'658'900	19'547'500	18'990'146.51
Vergütung Lastenausgleich Sozialhilfe Alter	502'000	5'062'145	5'001'834.45

Die erwartete Zunahme der lastenausgleichsberechtigten Kosten führt zwar analog zu höheren Rückerstattungen im Lastenausgleich Sozialhilfe (1,1 Mio.), Prävention und soziale Integration (0,3 Mio.) und den Krankenkassenprämien (0,2 Mio.). Mit dem Wegfall der Beiträge bei den Angeboten im Alter (4,6 Mio.) und den Tagesschulen (0,2 Mio.) wird die gesamte Rückerstattung jedoch im Voranschlag 2011 netto rund 3 Mio. Franken tiefer als im Vorjahr ausgewiesen.

	<u>VA 2011</u>	<u>VA 2010</u>	<u>RG 2009</u>
Beiträge (46)	9'184'200	8'337'649	3'841'333.82
Veränderung gegenüber VA 2010	10,15 %		
Veränderung gegenüber RG 2009 (Rechnung 2009 ohne Buchhaltung 5)	139,09 %		

Im Asylbereich führen die tieferen Kosten wegen der Fallabnahme zu weniger hohen Rückerstattungen durch den Bund (0,4 Mio.) und der Kanton zahlt weniger hohe Beiträge an den Unterhalt der Strassen (0,1 Mio.). Dagegen führt der Ausbau der Tagesschulen zu höheren Gemeindebeiträgen (Sozialtarife/Defizitdeckung) von 0,7 Mio. Franken, an deren Kosten der Kanton "nur" einen höheren Beitrag von 0,24 Mio. Franken leistet (welcher zudem noch durch den Wegfall des LV-Beitrages kompensiert wird) und der entsprechende Bundesbeitrag wurde um 0,2 Mio. Franken erhöht. Im Zweijahresrhythmus ist zudem ein Sponsorenbeitrag KIBUK von 0,1 Mio. Franken budgetiert.

	<u>VA 2011</u>	<u>VA 2010</u>	<u>RG 2009</u>
Entnahme Spezialfinanzierung (48)	5'742'659	5'778'472	6'129'728.35
Veränderung gegenüber VA 2010	-0,62 %		
Veränderung gegenüber RG 2009	-6,31 %		

Die Entnahmen aus den Spezialfinanzierungen bewegen sich im Rahmen des Vorjahres.

Folgende Spezialfinanzierungen müssen Eigenkapital auflösen, da sie einen Aufwandüberschuss budgetieren:

Abfallbewirtschaftung	Fr.	178'115
Abwasserentsorgung	Fr.	2'116'300

Aus der Spezialfinanzierung Werterhalt sind folgende Entnahmen für Abschreibungen geplant:

Wasserversorgung	Fr.	1'163'100
Abwasserentsorgung	Fr.	2'000'000

--


Beschlüsse des Gemeinderates vom 11. / 13. August und 13. Oktober 2010

1. Der Gemeinderat nimmt Kenntnis vom Ergebnis des Voranschlags 2011.
2. Der Gemeinderat genehmigt die Feuerwehr-Ersatzabgabe von 5% auf dem Gemeindesteuerbetrag, mindestens Fr. 20.00, maximal Fr. 400.00.
3. Der Gemeinderat beantragt dem Parlament folgende **Beschlüsse** zu fassen:
 - a) Das Parlament genehmigt den Voranschlag der Laufenden Rechnung 2011, der bei einem
Gesamtertrag von Fr. 200'238'537.00
und einem Gesamtaufwand von Fr. 202'510'658.00
einen Aufwandüberschuss von Fr. 2'272'121.00
ausweist.
 - b) Im Jahr 2011 sind folgende Steuern zu erheben:
 - Die ordentliche Gemeindesteuer im 1,49-fachen Betrag der für die Staatssteuern geltenden Einheitsansätze
 - Die Liegenschaftssteuer von 1,2‰ auf dem amtlichen Wert der Liegenschaft
 - Die Hundetaxe von Fr. 100.00 für jeden in der Gemeinde gehaltenen Hund

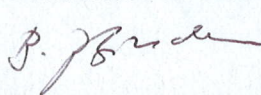
Köniz, 13. Oktober 2010

Gemeinde Köniz
Im Namen des Gemeinderates

Luc Mentha
Präsident



Beatrice Zbinden
Gemeindeschreiberin



Thomas Pfyl
Finanzverwalter



Genehmigung

Das Parlament von Köniz hat den Voranschlag 2011 am 13. Dezember 2011 gemäss den vorstehenden Anträgen des Gemeinderates sowie den nachfolgenden Änderungen genehmigt.

Rubrik	Betrag		Änderungen / Korrekturen		neuer Betrag	
	Aufwand	Ertrag	Aufwand	Ertrag	Aufwand	Ertrag
GESAMTAUFWAND / -ERTRAG			202'510'658	200'238'537		
AUFWANDÜBERSCHUSS						2'272'121
A) Kürzungsvorschläge Gemeinderat beim Personal- und Sachaufwand:						
1050.301	1'099'800		-70'000		1'029'800	
1050.301	1'029'800		-24'000		1'005'800	
1050.318	3'760		-40'000		-36'240	
2620.314	470'000		-40'000		430'000	
2640.313	112'500		-12'500		100'000	
2640.318	252'540		-40'000		212'540	
2660.311	29'000		-25'000		4'000	
4620.314	310'000		-25'000		285'000	
5130.314	469'000		-15'000		454'000	
5700.301	1'228'700		-20'000		1'208'700	
B) Weitere Verbesserungsvorschläge des Gemeinderates						
1720.331	9'610'000		-200'000		9'410'000	
1050.365	231'700		-26'000		205'700	
1400.365	476'800		-21'000		455'800	
2620.434		159'000		150'000		309'000
3300.366	25'938'000		-20'000		25'918'000	
3640.460		245'800		85'000		330'800
3640.461		891'600		200'000		1'091'600
4300.431		50'000		40'000		90'000
4300.434		455'000		117'000		572'000
4300.437		1'530'000		200'000		1'730'000
5130.366	140'000		-100'000		40'000	
GESAMTAUFWAND / -ERTRAG			201'832'158	201'030'537		
AUFWANDÜBERSCHUSS gemäss GR-Antrag						801'621
C) Parlamentsanträge						
1050.301	1'005'800		-400'000		605'800	
1050.365	205'700		26'000		231'700	
1400.365	455'800		21'000		476'800	
2640.313	100'000		12'500		112'500	
2640.318	212'540		40'000		252'540	
5130.366	40'000		60'000		100'000	
GESAMTAUFWAND / -ERTRAG			201'591'658	201'030'537		
AUFWANDÜBERSCHUSS gemäss Parlament						561'121

Köniz, 13. Dezember 2010

GEMEINDE KÖNIZ
Im Namen des Parlamentes

Christian Burren
Präsident



Verena Remund
Sekretärin



Wesentliche Merkmale des Voranschlages 2011

LAUFENDE RECHNUNG	VA 2011	VA 2010	RG 2009	RG 2008
<u>Ergebnis vor Abschreibungen</u>				
Aufwand	188'596'098	191'596'082	183'236'854	181'167'887
Ertrag	201'030'537	202'510'585	192'669'575	196'898'737
Aufwandüberschuss brutto				
Ertragsüberschuss brutto	12'434'439	10'914'503	9'432'721	15'730'850
<u>Ergebnis nach Abschreibungen</u>				
Aufwandüberschuss brutto	0	0	0	0
Ertragsüberschuss brutto	12'434'439	10'914'503	9'432'721	15'730'850
Harmonisierte Abschreibungen (331)	12'768'830	12'508'660	9'774'104	10'786'486
Übrige Abschreibungen (332)	226'730	362'215	722'345	696'288
Abschreibungen Bilanzfehlbetrag (333)	0	0	0	0
Aufwandüberschuss	561'121	1'956'372	1'063'728	0
Ertragsüberschuss	0	0	0	4'248'077
<u>INVESTITIONSRECHNUNG</u>				
Steuerhaushalt Verwaltungsvermögen				
Bruttoinvestitionen	12'730'000	13'815'000	12'843'526	8'944'167
Investitionseinnahmen	799'600	1'812'000	1'045'762	1'498'068
Nettoinvestitionen	11'930'400	12'003'000	11'797'764	7'446'099
Spezialfinanzierungen (Dienststellen 251, 260, 520, 530, 635)				
Bruttoinvestitionen	7'820'000	7'805'000	5'566'704	4'802'074
Investitionseinnahmen	2'350'000	2'600'000	2'179'115	3'331'104
Nettoinvestitionen	5'470'000	5'205'000	3'387'589	1'470'970
<u>Gesamtgemeinde Verwaltungsvermögen</u>				
Bruttoinvestitionen	20'550'000	21'620'000	18'410'229	13'746'242
Investitionseinnahmen	3'149'600	4'412'000	3'224'877	4'829'172
Nettoinvestitionen	17'400'400	17'208'000	15'185'353	8'917'069
Steuerhaushalt Finanzvermögen (Dienststelle 142)				
Bruttoinvestitionen	1'925'000	2'700'000	3'800'251	2'979'128
Investitionseinnahmen	1'925'000	2'700'000	3'800'251	2'979'128
Nettoinvestitionen	0	0	0	0
<u>Gesamtgemeinde Verwaltungsvermögen + Finanzvermögen</u>				
Bruttoinvestitionen	22'475'000	24'320'000	22'210'480	16'725'369
Investitionseinnahmen	5'074'600	7'112'000	7'025'127	7'808'300
Nettoinvestitionen	17'400'400	17'208'000	15'185'353	8'917'069
<u>FINANZKENNZAHLEN</u>				
Selbstfinanzierungsgrad	61.97%	57.60%	58.44%	178.77%
Selbstfinanzierungsanteil	5.67%	5.16%	4.92%	8.59%
Zinsbelastungsanteil	-0.08%	0.52%	0.89%	0.75%
Kapitaldienstanteil	6.73%	7.03%	6.69%	7.10%
Bruttoverschuldungsanteil	97.75%	92.11%	95.38%	87.68%
Investitionsanteil	10.27%	11.78%	8.65%	6.64%
Eigenkapital	13'004'274	13'565'395	15'521'767	16'585'495
Bilanzfehlbetrag	0	0	0	0
1 Steuerzehntel nach Art. 2.3 StG	6'132'886	6'364'765	5'866'668	6'497'193

Konto	Laufende Rechnung Artengliederung LR	Voranschlag 2011		Voranschlag 2010		Voranschlag 2009	
		Aufwand	Ertrag	Aufwand	Ertrag	Aufwand	Ertrag
	Total	201'591'658	201'030'537	204'466'957	202'510'585	200'277'688	200'929'931
	Netto Aufwand		561'121		1'956'372		
	Netto Ertrag					652'243	
3	AUFWAND	201'591'658		204'466'957		200'277'688	
30	PERSONALAUFWAND	47'155'750		46'881'758		47'497'338	
31	SACHAUFWAND	26'270'866		25'845'392		25'528'311	
32	PASSIVZINSEN	5'212'100		5'369'900		5'885'300	
33	ABSCHREIBUNGEN	14'272'560		14'047'375		13'689'560	
35	ENTSCHÄDIGUNGEN AN GEMEINWESEN	32'576'000		32'929'000		31'399'000	
36	EIGENE BEITRÄGE	66'320'781		69'985'815		63'936'216	
38	EINLAGEN IN SPEZIALFINANZIERUNGEN	5'601'608		4'775'117		5'152'942	
39	INTERNE VERRECHNUNGEN	4'181'993		4'632'600		7'189'021	
4	ERTRAG		201'030'537		202'510'585		200'929'931
40	STEUERN		102'597'000		105'571'000		106'140'000
41	REGALIEN UND KONZESSIONEN		2'155'000		2'175'000		2'328'000
42	VERMÖGENSERTRÄGE		8'391'490		5'888'180		6'484'520
43	ENTGELTE		36'377'520		35'114'522		32'615'625
44	ANTEILE UND BEITRÄGE OHNE ZWECKBINDUNG		500'000		500'000		500'000
45	RÜCKERSTATTUNGEN VON GEMEINWESEN		31'615'675		34'513'162		30'994'409
46	BEITRÄGE		9'469'200		8'337'649		6'608'575
48	ENTNAHMEN AUS SPEZIALFINANZIERUNGEN		5'742'659		5'778'472		8'069'782
49	INTERNE VERRECHNUNGEN		4'181'993		4'632'600		7'189'020

Konto	Laufende Rechnung	Voranschlag 2011		Voranschlag 2010		Voranschlag 2009	
	Artengliederung LR	Aufwand	Ertrag	Aufwand	Ertrag	Aufwand	Ertrag
	Total	201'591'658	201'030'537	204'466'957	202'510'585	200'277'688	200'929'931
	Netto Aufwand		561'121		1'956'372		
	Netto Ertrag					652'243	
3	AUFWAND	201'591'658		204'466'957		200'277'688	
30	PERSONALAUFWAND	47'155'750		46'881'758		47'497'338	
300	Personalaufwand Behörden und Kommissionen	234'700		233'500		268'500	
301	Löhne Verwaltungs- und Betriebspersonal	38'877'000		38'337'900		38'268'900	
302	Löhne der Lehrkräfte	415'000		786'900		791'400	
303	Sozialversicherungsbeiträge	3'101'000		3'148'801		2'430'589	
304	Personalversicherungsbeiträge	3'050'600		2'839'005		4'250'900	
305	Unfall- und Krankenversicherungsbeiträge	596'000		604'702		588'848	
306	Dienstkleider, Wohnungs- und Verpflegungszulagen	41'950		43'950		44'701	
307	Rentenleistungen	50'000		70'000		70'000	
308	Entschädigungen für temporäre Arbeitskräfte	70'800		79'300		76'300	
309	Übriger Personalaufwand	718'700		737'700		707'200	
31	SACHAUFWAND	26'270'866		25'845'392		25'528'311	
310	Büro- und Schulmaterialien, Drucksachen	1'906'450		1'927'900		1'910'506	
311	Anschaffung Mobilien, Maschinen, Fahrzeuge	1'226'015		1'262'300		1'256'300	
312	Wasser, Energie und Heizmaterialien	2'266'400		2'182'000		2'226'600	
313	Verbrauchsmaterialien	2'622'110		2'482'000		2'200'100	
314	Dienstleistungen Dritter für den baulichen Unterhalt	4'981'621		5'210'651		5'143'500	
315	Dienstleistungen Dritter für den übrigen Unterhalt	1'455'200		1'495'750		1'299'001	
316	Mieten, Pachten und Benützungskosten	2'489'050		2'177'770		2'297'450	
317	Spesenentschädigungen	229'470		235'900		250'999	
318	Dienstleistungen und Honorare, allg. Verwaltungsaufwand	9'037'300		8'787'121		8'864'160	
319	Übriger Sachaufwand	57'250		84'000		79'695	
32	PASSIVZINSEN	5'212'100		5'369'900		5'885'300	
321	Kurzfristige Schulden	442'400		377'400		392'400	
322	Mittel- und langfristige Schulden	4'700'000		4'900'000		5'400'000	
323	Sonderrechnungen	69'700		92'500		92'900	
33	ABSCHREIBUNGEN	14'272'560		14'047'375		13'689'560	
330	Finanzvermögen	1'277'000		1'176'500		1'190'500	
331	Verwaltungsvermögen, harmonisierte Abschreibungen	12'768'830		12'508'660		10'936'360	
332	Verwaltungsvermögen, übrige Abschreibungen	226'730		362'215		1'562'700	
333	Bilanzfehlbetrag						
35	ENTSCHÄDIGUNGEN AN GEMEINWESEN	32'576'000		32'929'000		31'399'000	
351	Kanton	29'037'500		29'307'500		27'907'500	
352	Gemeinden	3'538'500		3'621'500		3'491'500	
36	EIGENE BEITRÄGE	66'320'781		69'985'815		63'936'216	
360	Bund	90'000		210'000		30'000	

Konto	Laufende Rechnung Artengliederung LR	Voranschlag 2011		Voranschlag 2010		Voranschlag 2009	
		Aufwand	Ertrag	Aufwand	Ertrag	Aufwand	Ertrag
361	Kanton	21'670'300		22'410'200		21'437'200	
362	Gemeinden	1'819'750		1'830'750		1'811'250	
363	Eigene Anstalten	40'000		7'000		60'400	
364	Gemischtwirtschaftliche Unternehmungen	1'068'190		1'068'190		1'067'690	
365	Private Institutionen	10'240'580		14'162'455		13'416'676	
366	Private Haushalte	29'597'191		29'186'100		25'448'000	
369	Übrige Beiträge	1'794'770		1'111'120		665'000	
38	EINLAGEN IN SPEZIALFINANZIERUNGEN	5'601'608		4'775'117		5'152'942	
380	Einlagen in Spezialfinanzierungen	5'601'608		4'775'117		5'152'942	
39	INTERNE VERRECHNUNGEN	4'181'993		4'632'600		7'189'021	
390	Verrechneter Aufwand	3'561'463		3'803'255		4'886'591	
391	Verrechnete Zinsen	196'300		154'800		145'700	
392	Verrechnete Abschreibungen	424'230		674'545		2'156'730	
4	ERTRAG		201'030'537		202'510'585		200'929'931
40	STEUERN		102'597'000		105'571'000		106'140'000
400	Einkommens- und Vermögenssteuern		80'912'000		80'740'000		78'900'000
401	Gewinn- und Kapitalsteuern		11'200'000		13'900'000		16'300'000
402	Liegenschaftssteuern		7'700'000		7'500'000		7'300'000
403	Vermögensgewinnsteuern		2'660'000		3'301'000		3'510'000
406	Besitz- und Aufwandsteuern		125'000		130'000		130'000
41	REGALIEN UND KONZESSIONEN		2'155'000		2'175'000		2'328'000
410	Erträge aus Regalien und Konzessionen		2'155'000		2'175'000		2'328'000
42	VERMÖGENSERTRÄGE		8'391'490		5'888'180		6'484'520
421	Flüssige Mittel und Guthaben		673'050		771'500		721'500
422	Anlagen des Finanzvermögens		55'300		67'100		77'000
423	Liegenschaften des Finanzvermögens		3'821'900		2'869'340		2'923'780
424	Buchgewinne auf Anlagen des Finanzvermögens		1'050'000				
426	Beteiligungen des Verwaltungsvermögens		350'500		350'500		350'500
427	Liegenschaften des Verwaltungsvermögens		940'740		829'740		811'740
428	Einnahmenüberschuss der Investitionsrechnung		1'500'000		1'000'000		1'600'000
43	ENTGELTE		36'377'520		35'114'522		32'615'625
430	Ersatzabgaben		1'650'000		1'750'000		1'750'000
431	Gebühren für Amtshandlungen		962'000		893'700		1'123'500
432	Spital- und Heimtaxen, Kostgelder		1'230'000		905'100		449'300
433	Schulgelder		55'500		55'500		55'500
434	Andere Benützungsgebühren und Dienstleistungen		13'857'600		13'292'902		12'273'600
435	Übrige Verkaufserlöse		6'153'620		6'159'720		6'125'300
436	Rückerstattungen		9'960'800		10'000'600		8'938'425
437	Bussen		1'737'000		1'367'000		1'307'000
438	Eigenleistungen für Investitionen		770'000		690'000		593'000
439	Übrige Entgelte		1'000				

Konto	Laufende Rechnung Artengliederung LR	Voranschlag 2011		Voranschlag 2010		Voranschlag 2009	
		Aufwand	Ertrag	Aufwand	Ertrag	Aufwand	Ertrag
44	ANTEILE UND BEITRÄGE OHNE ZWECKBINDUNG		500'000		500'000		500'000
441	Anteile an Kantonseinnahmen		500'000		500'000		500'000
45	RÜCKERSTATTUNGEN VON GEMEINWESEN		31'615'675		34'513'162		30'994'409
451	Kanton		30'642'375		33'582'762		30'021'309
452	Gemeinden		973'300		930'400		973'100
46	BEITRÄGE		9'469'200		8'337'649		6'608'575
460	Bund		1'931'100		2'010'119		1'785'600
461	Kanton		2'193'600		1'831'000		1'240'000
462	Gemeinden		4'438'000		3'695'030		2'785'475
463	Eigene Anstalten		248'000		215'000		211'000
469	Übrige Beiträge für eigene Rechnung		658'500		586'500		586'500
48	ENTNAHMEN AUS SPEZIALFINANZIERUNGEN		5'742'659		5'778'472		8'069'782
480	Entnahmen aus Spezialfinanzierungen		5'742'659		5'778'472		8'069'782
49	INTERNE VERRECHNUNGEN		4'181'993		4'632'600		7'189'020
490	Verrechneter Aufwand		3'561'463		3'803'255		4'886'590
491	Verrechnete Zinsen		196'300		154'800		145'700
492	Verrechnete Abschreibungen		424'230		674'545		2'156'730

Konto	Laufende Rechnung Institutionelle Gliederung LR	Voranschlag 2011		Voranschlag 2010		Voranschlag 2009	
		Aufwand	Ertrag	Aufwand	Ertrag	Aufwand	Ertrag
	Total	201'591'658	201'030'537	204'466'957	202'510'585	200'277'688	200'929'931
	Netto Aufwand		561'121		1'956'372		
	Netto Ertrag					652'243	
10	DIREKTION PRÄSIDIALES UND FINANZEN (DPF)	36'168'590	108'038'250	36'994'786	111'295'065	38'073'225	113'687'900
	Netto Ertrag	71'869'660		74'300'279		75'614'675	
20	DIREKTION PLANUNG UND VERKEHR (DPV)	15'119'610	2'547'031	15'364'500	2'381'181	16'161'300	2'366'581
	Netto Aufwand		12'572'579		12'983'319		13'794'719
30	DIREKTION BILDUNG UND SOZIALES (DBS)	105'983'464	51'367'738	108'262'878	52'203'058	100'035'986	46'206'869
	Netto Aufwand		54'615'726		56'059'820		53'829'117
40	DIREKTION SICHERHEIT UND LIEGENSCHAFT (DSL)	12'478'120	12'362'373	12'344'320	10'461'189	12'869'570	10'821'629
	Netto Aufwand		115'747		1'883'131		2'047'941
50	DIREKTION UMWELT UND BETRIEBE (DUB)	31'841'874	26'715'145	31'500'473	26'170'092	33'137'607	27'846'952
	Netto Aufwand		5'126'729		5'330'381		5'290'655

Konto	Laufende Rechnung	Voranschlag 2011		Voranschlag 2010		Voranschlag 2009	
	Inst.-Gl.-LR ab 1.1.2010 (4-st-Inst)	Aufwand	Ertrag	Aufwand	Ertrag	Aufwand	Ertrag
	Total	201'591'658	201'030'537	204'466'957	202'510'585	200'277'688	200'929'931
	Netto Aufwand		561'121		1'956'372		
	Netto Ertrag					652'243	
10	DIREKTION PRÄSIDIALES UND FINANZEN (DPF)	36'168'590	108'038'250	36'994'786	111'295'065	38'073'225	113'687'900
	Netto Ertrag	71'869'660		74'300'279		75'614'675	
10.0	BEHÖRDEN	1'333'740		1'820'700		2'282'100	
	Netto Aufwand		1'333'740		1'820'700		2'282'100
1000	PARLAMENT UND KOMMISSIONEN	241'680		235'700		245'000	
1050	GEMEINDERAT	1'050'960		1'543'400		2'010'800	
1060	KATASTROPHEN-ORGANISATION	41'100		41'600		26'300	
10.1	ADMINISTRATION DIREKTION DPF	60'000	60'000	74'500	74'500	159'500	159'500
1150	ADMINISTRATION DIREKTION	60'000	60'000	74'500	74'500	159'500	159'500
10.2	STABSABTEILUNG	1'900'460	441'100	1'923'350	402'800	2'396'100	380'300
	Netto Aufwand		1'459'360		1'520'550		2'015'800
1200	GEMEINDEKANZLEI	455'240	12'000	467'100	4'000	1'876'375	355'900
1210	INTERNE DIENSTE	972'730	411'100	970'125	374'400		
1240	FACHSTELLE RECHT	462'490	18'000	486'125	24'400	519'725	24'400
1260	AUFSICHTSSTELLE FÜR DATENSCHUTZ	10'000					
10.3	KOMMUNIKATION UND STANDORTMARKETING	473'880	6'000	487'400			
	Netto Aufwand		467'880		487'400		
1300	KOMMUNIKATION UND STANDORTMARKETING	473'880	6'000	487'400			
10.4	KULTUR	1'655'060	90'000	1'521'915	70'000	1'655'790	123'400
	Netto Aufwand		1'565'060		1'451'915		1'532'390
1400	FACHSTELLE KULTUR	1'655'060	90'000	1'521'915	70'000	1'655'790	123'400
10.5	PERSONALABTEILUNG	2'460'670	272'020	2'648'896	261'020	2'747'575	359'470
	Netto Aufwand		2'188'650		2'387'876		2'388'105
1500	PERSONALDIENST	2'260'670	65'520	2'468'896	74'520	2'430'325	112'720
1530	BVG (SAMMELSTIFTUNG)	200'000	201'500	180'000	181'500	180'000	181'500
1540	VERSICHERUNGEN		5'000		5'000	60'250	65'250
1550	AHV / ALV					77'000	
10.6	FINANZABTEILUNG	28'019'100	107'158'830	28'247'425	110'476'445	28'549'760	112'654'930
	Netto Ertrag	79'139'730		82'229'020		84'105'170	
1600	DZ FINANZVERWALTUNG / BUCHHALTUNG	10'433'820	2'780'000	10'652'025	2'739'800	10'400'975	2'815'700
1660	AKTIVZINSE		158'400		269'300		228'800
1680	PASSIVZINSE	4'783'700		5'031'000		5'545'100	
1700	VERRECHNETE ZINSE	185'100	11'200	145'500	9'300	137'800	7'900
1720	ABSCHREIB. VERWALT.VERMÖGEN Z.L. GEMEINDE	9'410'000		9'080'000		7'390'000	
1730	ABSCHREIB. VERWALT.VERMÖGEN Z.L. SPEZ.FINANZ.	422'460		672'775		2'154'960	
1740	VERRECHNETE ABSCHREIBUNGEN		424'230		674'545		2'156'730
1800	DZ STEUERVERWALTUNG	1'069'020	138'000	1'146'125	162'500	1'370'925	255'800

Konto	Laufende Rechnung Inst.-Gl.-LR ab 1.1.2010 (4-st-Inst)	Voranschlag 2011		Voranschlag 2010		Voranschlag 2009	
		Aufwand	Ertrag	Aufwand	Ertrag	Aufwand	Ertrag
1820	STEUERWESEN	1'590'000	635'000	1'390'000	626'000	1'420'000	610'000
1840	OBLIGATORISCHE PERIODISCHE STEUERN		91'620'000		94'165'000		94'800'000
1860	ÜBRIGE STEUERN	125'000	11'392'000	130'000	11'830'000	130'000	11'780'000
10.9	FINANZKONTROLLE	265'680	10'300	270'600	10'300	282'400	10'300
	Netto Aufwand		255'380		260'300		272'100
1950	FINANZKONTROLLE	265'680	10'300	270'600	10'300	282'400	10'300
20	DIREKTION PLANUNG UND VERKEHR (DPV)	15'119'610	2'547'031	15'364'500	2'381'181	16'161'300	2'366'581
	Netto Aufwand		12'572'579		12'983'319		13'794'719
20.0	ADMINISTRATION DIREKTION DPV	41'000	41'000	46'000	46'000	46'000	46'000
2000	ADMINISTRATION DIREKTIONEN	41'000	41'000	46'000	46'000	46'000	46'000
20.1	PLANUNGSABTEILUNG	1'032'713	231'000	1'042'467	221'100	1'095'150	151'200
	Netto Aufwand		801'713		821'367		943'950
2100	RAUMPLANUNG	1'032'713	231'000	1'042'467	221'100	1'095'150	151'200
20.2	BAUINSPEKTORAT	1'201'253	684'700	1'227'667	656'700	1'394'550	731'000
	Netto Aufwand		516'553		570'967		663'550
2200	GEMEINDEBAUPOLIZEI UND BAUBEWILLIGUNGSWESEN	1'201'253	684'700	1'187'793	625'700	1'351'329	696'280
2210	REKLAME- UND PLAKATIERUNGSWESEN			39'874	31'000	43'221	34'720
20.4	ABTEILUNG VERKEHR UND UNTERHALT	12'844'644	1'590'331	13'048'366	1'457'381	13'625'600	1'438'381
	Netto Aufwand		11'254'313		11'590'985		12'187'219
2410	ÖFFENTLICHER VERKEHR	5'548'580	100	5'703'745	100	5'805'560	100
2420	INDIVIDUALVERKEHR	1'015'959	23'800	997'599	850	1'047'710	850
2430	STRASSENLÄRMSANIERUNG	53'895	50	49'873	50	51'780	50
2540	KIESABBAU UNTERES TANN, NIEDERMUHLERN	57'500	57'500	57'500	57'500	85'500	85'500
2620	STRASSENUNTERHALT	4'058'654	893'400	3'952'867	841'400	4'284'234	824'956
2640	WINTERDIENST	507'710	77'981	513'950	77'981	539'300	77'981
2660	FAHRZEUGDIENST	658'113	279'500	794'015	226'500	750'983	195'922
2700	ÖFFENTLICHE BELEUCHTUNG	944'233	258'000	978'817	253'000	1'060'533	253'022
30	DIREKTION BILDUNG UND SOZIALES (DBS)	105'983'464	51'367'738	108'262'878	52'203'058	100'035'986	46'206'869
	Netto Aufwand		54'615'726		56'059'820		53'829'117
30.0	ADMINISTRATION DIREKTION DBS	112'500	112'500	111'000	111'000	111'300	111'300
3000	ADMINISTRATION DIREKTION	112'500	112'500	111'000	111'000	111'300	111'300
30.2	ABTEILUNG ALTER, JUGEND UND GESUNDHEIT	10'326'769	9'210'138	14'745'561	13'192'056	13'845'361	12'160'186
	Netto Aufwand		1'116'631		1'553'505		1'685'175
3110	FACHSTELLE PRÄVENTION	523'175	523'175	527'639	468'000	531'483	468'000
3120	FACHSTELLE BERATUNG	557'196	440'200	550'234	438'200	552'858	407'192
3130	BERATUNG UND ENTWICKLUNG	492'863	492'863	526'875	526'875	527'710	527'710
3240	ANGEBOTE ZUR SOZIALEN INTEGRATION	5'745'502	4'649'600	5'448'106	4'412'317	4'932'799	3'913'000
3250	ANGEBOTE FÜR MENSCHEN IM ALTER	811'645	1'192'000	5'123'236	5'077'145	4'856'084	4'778'784

Konto	Laufende Rechnung Inst.-Gl.-LR ab 1.1.2010 (4-st-Inst)	Voranschlag 2011		Voranschlag 2010		Voranschlag 2009	
		Aufwand	Ertrag	Aufwand	Ertrag	Aufwand	Ertrag
3260	ANGEBOTE ZUR SOZIALEN EXISTENZSICHERUNG / ASYL	1'768'800	1'768'800	2'138'019	2'138'019	2'084'391	1'989'500
3270	ANGEBOTE ZUR SOZIALEN INTEGRATION / MIGRATION	263'498	143'500	267'202	131'500	196'936	76'000
3290	GEMEINSCHAFTSZENTRUM VILLA BERNAU	164'090		164'250		163'100	
30.3	ABTEILUNG SOZIALES UND VORMUNDSCHAFT	62'441'040	36'170'330	61'435'032	34'549'682	56'084'070	30'973'483
	Netto Aufwand		26'270'710		26'885'350		25'110'587
3300	DZ SOZIALBERATUNG	29'410'295	10'691'300	28'131'706	10'522'100	23'553'200	8'592'400
3310	ALIMENTBEVORSCHUSSUNG/ -INKASSOHILFEN	1'615'910	783'300	1'617'679	786'300	1'480'150	769'800
3320	ZUSCHUSS NACH DEKRET (ZuD)	709'823	279'000	888'964	288'500	1'276'705	400'528
3330	DZ VORMUNDSCHAFTS- VERWALTUNG	1'208'797	131'200	1'121'021	111'800	1'035'770	102'000
3340	DZ AMTSVORMUNDSCHAFT	1'716'268	90'000	1'528'789	72'000	1'550'930	32'000
3350	BESTATTUNGS- UND ERBSCHAFTSDIENST	488'228	446'000	505'374	445'000	496'280	410'000
3360	DZ SOZIALVERSICHERUNG	618'615	150'000	642'535	128'000	665'395	1'572
3370	ARBEITSAMT	86'013	40'000	101'576	7'000	74'590	7'000
3380	EINSATZPROGRAMME FÜR ARBEITSLOSE	2'733'230	2'733'230	2'613'682	2'613'682	2'140'450	2'140'450
3400	DZ FINANZEN UND ZENTRALE DIENSTE	29'621	23'400	35'055	27'800	1'310'600	1'061'500
3420	BEITRÄGE KANTON UND SOZIALHILFEAUSGLEICH	23'824'240	20'802'900	24'248'651	19'547'500	22'500'000	17'456'233
30.6	ABTEILUNG BILDUNG UND SPORT	33'103'155	5'874'770	31'971'285	4'350'320	29'995'255	2'961'900
	Netto Aufwand		27'228'385		27'620'965		27'033'355
3600	ALLGEMEINE BEREITSTELLUNG BETRIEBSMITTEL UND SCHULGELDER	103'820		116'700		108'200	
3610	KINDERGÄRTEN	130'000	100	126'450	100	124'500	100
3620	PRIMARSCHULEN	1'884'400	177'000	2'017'700	167'000	1'941'600	173'000
3630	SCHULEN MIT SEKUNDARSTUFE I / MITTELSCHULEN	1'896'600	316'000	1'993'800	301'000	2'176'420	288'000
3640	BEREITSTELLUNG UND BETRIEB VON TAGESSCHULEN	1'858'800	1'422'400	1'162'220	930'000	675'000	540'000
3650	SCHULZAHN- UND GESUNDHEITSPFLEGE, SCHULSOZIALARBEIT	854'470	30'000	780'010	30'000	554'401	30'000
3660	VERWALTUNGSLEISTUNGEN UND BETRIEB SCHULSPORT UND FERIENVERSORGUNG	761'670	351'000	727'540	301'000	677'030	293'500
3670	VERWALTUNGSLEISTUNGEN ZUHANDEN DER SCHULEN	480'730	2'000	493'410	2'000	507'498	2'000
3700	ERWACHSENENBILDUNG	253'140	168'000	252'570	168'000	274'721	168'000
3710	BETRIEB VON ÖFFENTLICHEN MEDIOTHEKEN / VEREIN IM DETAIL	867'000		867'000		850'000	
3720	BETRIEB SCHULERGÄNZENDER MUSIKUNTERRICHT FÜR KINDER UND JUGENDLICHE	1'953'000		2'028'000		1'980'000	
3730	BEREITSTELLUNG UND BETRIEB VON ANDEREN SCHULERGÄNZENDEN BILDUNGS- UND FREIZEITANGEBOTEN	48'000		49'875		49'875	
3750	DZ ANLAGEN UND SPORT (HAUSDIENST BILDUNGSWESEN)	6'423'755	465'500	6'579'790	465'000	6'565'210	426'500
3760	BEREITSTELLUNG BEITRÄGE SPORT	85'000		90'000		70'000	
3770	PRODUKTUNABHÄNGIGE BEITRÄGE	12'560'000		12'700'000		12'400'000	

Konto	Laufende Rechnung Inst.-Gl.-LR ab 1.1.2010 (4-st-Inst)	Voranschlag 2011		Voranschlag 2010		Voranschlag 2009	
		Aufwand	Ertrag	Aufwand	Ertrag	Aufwand	Ertrag
3800	TAGESSCHULE LIEBEFELD STEINHÖLZLI	119'410	119'410	168'600	168'600	114'600	114'600
3810	TAGESSCHULE LIEBEFELD HESSGUT	529'060	529'060	398'700	398'700	360'000	360'000
3820	TAGESSCHULE SPIEGEL	368'410	368'410	202'270	202'270	36'300	36'300
3830	TAGESSCHULE WABERN	512'150	512'150	311'950	311'950	401'800	401'800
3840	TAGESSCHULE SCHLIERN	287'490	287'490	196'200	196'200	34'000	34'000
3850	TAGESSCHULE BUCHSEE	291'750	291'750	218'800	218'800	67'550	67'550
3860	TAGESSCHULE NIEDERSCHERLI	171'240	171'240	92'600	92'600	26'550	26'550
3870	TAGESSCHULE OZK	39'100	39'100	35'700	35'700		
3880	TAGESSCHULE WABERN MORILLON			94'600	94'600		
3890	TAGESSCHULE OBERSCHERLI	178'410	178'410	75'300	75'300		
3900	TAGESSCHULE MITTELHÄUSERN / GASEL / MENGESTORF	126'200	126'200	67'900	67'900		
3910	TAGESSCHULE NIEDERWANGEN	227'090	227'090	78'000	78'000		
3920	TAGESSCHULE OBERWANGEN	92'460	92'460	45'600	45'600		
40	DIREKTION SICHERHEIT UND LIEGENSCHAFT (DSL)	12'478'120	12'362'373	12'344'320	10'461'189	12'869'570	10'821'629
	Netto Aufwand		115'747		1'883'131		2'047'941
40.0	ADMINISTRATION DIREKTION DSL	32'500	32'500				
4000	ADMINISTRATION DIREKTION	32'500	32'500				
40.1	ABTEILUNG SICHERHEIT	6'594'230	5'988'880	6'674'520	5'447'440	7'075'820	5'588'980
	Netto Aufwand		605'350		1'227'080		1'486'840
4100	ABTEILUNGSLEITUNG	160'630	1'500	191'350	1'500	203'800	1'500
4110	EINBÜRGERUNGEN	146'900	240'000	92'500	240'000	46'500	160'000
4200	ABSTIMMUNGEN UND WAHLEN	260'880	8'000	250'650	8'000	279'200	2'000
4210	DZ EINWOHNERDIENSTE	832'600	380'000	886'400	368'000	1'158'700	688'000
4300	VERWALTUNGSPOLIZEI	1'353'950	2'438'000	1'359'950	1'851'000	1'381'200	1'705'000
4310	GEWERBEPOLIZEI	87'370	63'000	69'100	59'000	91'300	87'100
4320	BADEANLAGE WEIERMATT	867'450	450'100	870'750	436'100	934'100	436'100
4330	BADEANLAGE EICHHOLZ, WABERN	317'280	135'000	319'120	135'000	354'170	160'000
4340	FEUERWEHR	1'834'180	1'834'180	1'805'100	1'805'100	1'802'100	1'802'100
4350	ZIVILSCHUTZ	732'990	439'100	829'600	543'740	824'750	547'180
40.5	ABTEILUNG GEMEINDEBAUTEN	1'009'090	293'000	1'021'350	253'000	1'048'900	276'000
	Netto Aufwand		716'090		768'350		772'900
4500	GEMEINDEBAUTEN	1'009'090	293'000	1'021'350	253'000	1'048'900	276'000
40.6	DZ LIEGENSCHAFTS- VERWALTUNG	4'842'300	6'047'993	4'648'450	4'760'749	4'744'850	4'956'649
	Netto Ertrag	1'205'693		112'299		211'799	
4600	DZ LIEGENSCHAFTS- VERWALTUNG	913'590	448'700	761'300	445'700	840'600	487'200
4610	VERWALTUNG VERWALTUNGSVERMÖGEN	2'754'540	1'154'249	2'366'100	1'034'249	2'389'600	1'134'749
4620	VERWALTUNG FINANZVERMÖGEN	450'120	2'902'000	521'300	1'924'000	510'900	1'979'000
4650	BAURECHTS- UND PACHTZINSE	415'000	1'317'000	415'000	1'022'000	415'000	1'022'000
4660	MIETAMT			244'400	70'000	252'350	70'000
4670	CAFETERIA GEMEINDEHAUS BLÄUJACKER	106'550	75'000	150'550	75'000	147'700	75'000
4680	SCHLOSS KÖNIZ	202'500	151'044	189'800	189'800	188'700	188'700

Konto	Laufende Rechnung Inst.-Gl.-LR ab 1.1.2010 (4-st-Inst)	Voranschlag 2011		Voranschlag 2010		Voranschlag 2009	
		Aufwand	Ertrag	Aufwand	Ertrag	Aufwand	Ertrag
50	DIREKTION UMWELT UND BETRIEBE (DUB)	31'841'874	26'715'145	31'500'473	26'170'092	33'137'607	27'846'952
	Netto Aufwand		5'126'729		5'330'381		5'290'655
50.0	ADMINISTRATION DIREKTION DUB	36'000	36'000				
5000	ADMINISTRATION DIREKTION	36'000	36'000				
50.1	ABTEILUNG UMWELT UND LANDSCHAFT	9'773'654	6'545'135	9'991'671	6'660'590	11'156'605	7'990'375
	Netto Aufwand		3'228'519		3'331'081		3'166'230
5100	FACHSTELLE UMWELTSCHUTZ	669'663	191'000	653'600	217'000	624'000	222'500
5120	GEWÄSSERUNTERHALT / WASSERBAU	179'000	21'200	196'480	21'200	460'730	15'700
5130	LANDSCHAFT UND GRÜNANLAGEN	806'940	25'000	897'950	20'000	492'900	500
5140	FRIEDHOFVERWALTUNG	1'403'626		1'417'751		1'337'900	
5150	FACHSTELLE ENERGIE	424'290	17'800	441'500	18'000	466'900	9'000
5200	ABFALLBEWIRTSCHAFTUNG	5'180'135	5'180'135	5'074'460	5'074'460	5'094'545	5'063'045
5250	DEPONIEBETRIEB KEGUL	1'110'000	1'110'000	1'309'930	1'309'930	2'679'630	2'679'630
50.5	ABTEILUNG GEMEINDEBETRIEBE	19'500'760	18'857'510	18'961'502	18'303'002	19'464'477	18'660'577
	Netto Aufwand		643'250		658'500		803'900
5500	DZ ADMINISTRATION UMWELT UND BETRIEBE	883'070	873'070	886'150	876'150	795'600	785'600
5550	DZ WASSERVERSORGUNG	7'399'040	7'399'040	7'341'140	7'341'140	7'271'340	7'271'340
5600	DZ ABWASSER	10'327'300	10'327'300	9'804'612	9'804'612	10'295'537	10'295'537
5650	DZ GEOMATIK	891'350	258'100	929'600	281'100	1'102'000	308'100
50.7	DZ INFORMATIKZENTRUM	2'531'460	1'276'500	2'547'300	1'206'500	2'516'525	1'196'000
	Netto Aufwand		1'254'960		1'340'800		1'320'525
5700	DZ INFORMATIKZENTRUM	2'442'460	1'254'500	2'443'300	1'184'500	2'400'025	1'174'000
5710	TELEFONIE	89'000	22'000	104'000	22'000	116'500	22'000

Konto	Laufende Rechnung 7-stellig LR (ab 1.1.2010)	Voranschlag 2011		Voranschlag 2010		Voranschlag 2009	
		Aufwand	Ertrag	Aufwand	Ertrag	Aufwand	Ertrag
	Total	201'591'658	201'030'537	204'466'957	202'510'585	200'277'688	200'929'931
	Netto Aufwand		561'121		1'956'372		
	Netto Ertrag					652'243	
10	DIREKTION PRÄSIDIALES UND FINANZEN (DPF)	36'168'590	108'038'250	36'994'786	111'295'065	38'073'225	113'687'900
	Netto Ertrag	71'869'660		74'300'279		75'614'675	
10.0	BEHÖRDEN	1'333'740		1'820'700		2'282'100	
	Netto Aufwand		1'333'740		1'820'700		2'282'100
1000	PARLAMENT UND KOMMISSIONEN	241'680		235'700		245'000	
1000.300	Personalaufwand Behörden und Kommissionen	55'300		60'300		60'300	
1000.301	Löhne Verwaltungs- und Betriebspersonal	76'800		71'600		79'200	
1000.303	Sozialversicherungsbeiträge	6'000		5'800		4'400	
1000.304	Personalversicherungsbeiträge	6'100		5'600		8'800	
1000.305	Unfall- und Krankenversicherungsbeiträge	1'100		900		800	
1000.316	Mieten, Pachten und Benützungsgebühren	10'000					
1000.317	Spesenentschädigungen	8'000		8'000		8'000	
1000.318	Dienstleistungen und Honorare	28'280		28'400		28'400	
1000.365	Eigene Beiträge / Private Institutionen	50'100		55'100		55'100	
1050	GEMEINDERAT	1'050'960		1'543'400		2'010'800	
1050.301	Löhne Verwaltungs- und Betriebspersonal	605'800		1'098'200		1'442'800	
1050.303	Sozialversicherungsbeiträge	86'200		89'000		67'700	
1050.304	Personalversicherungsbeiträge	89'400		95'100		138'900	
1050.305	Unfall- und Krankenversicherungsbeiträge	9'600		9'000		6'200	
1050.317	Spesenentschädigungen	58'500		61'000		71'000	
1050.318	Dienstleistungen und Honorare	-36'240		4'950		5'500	
1050.365	Eigene Beiträge / Private Institutionen	231'700		178'700		278'700	
1050.390	Verrechneter Aufwand	6'000		7'450			
1060	KATASTROPHEN- ORGANISATION	41'100		41'600		26'300	
1060.301	Löhne Verwaltungs- und Betriebspersonal	26'400		26'100		13'200	
1060.303	Sozialversicherungsbeiträge	2'100		2'100		800	
1060.304	Personalversicherungsbeiträge	2'000		2'000		1'600	
1060.305	Unfall- und Krankenversicherungsbeiträge	600		400		200	
1060.308	Entschädigung für temporäre Arbeitskräfte	500		500		500	
1060.311	Anschaffung Mobilien, Maschinen, Fahrzeuge	2'000		2'000		2'000	
1060.315	Dienstleistungen Dritter für den übrigen Unterhalt	100		100		100	
1060.317	Spesenentschädigungen	1'100		1'100		600	
1060.318	Dienstleistungen und Honorare	4'600		4'600		4'600	
1060.319	Übriger Sachaufwand	200		200		200	
1060.362	Eigene Beiträge / Gemeinden	1'500		2'500		2'500	
10.1	ADMINISTRATION DPF	60'000	60'000	74'500	74'500	159'500	159'500
1150	ADMINISTRATION DIREKTION	60'000	60'000	74'500	74'500	159'500	159'500
1150.309	Übriger Personalaufwand	35'000		44'500		44'500	
1150.318	Dienstleistungen und Honorare	25'000		30'000		35'000	
1150.365	Eigene Beiträge / Private Institutionen					80'000	
1150.490	Verrechneter Aufwand		60'000		74'500		159'500
10.2	STABSABTEILUNG	1'900'460	441'100	1'923'350	402'800	2'396'100	380'300
	Netto Aufwand		1'459'360		1'520'550		2'015'800

Konto	Laufende Rechnung 7-stellig LR (ab 1.1.2010)	Voranschlag 2011		Voranschlag 2010		Voranschlag 2009	
		Aufwand	Ertrag	Aufwand	Ertrag	Aufwand	Ertrag
1200	GEMEINDEKANZLEI	455'240	12'000	467'100	4'000	1'876'375	355'900
1200.301	Löhne Verwaltungs- und Betriebspersonal	369'600		371'000		779'300	
1200.303	Sozialversicherungsbeiträge	28'300		29'350		46'700	
1200.304	Personalversicherungsbeiträge	27'500		27'500		90'100	
1200.305	Unfall- und Krankenversicherungsbeiträge	4'400		4'000		8'000	
1200.308	Entschädigungen für temporäre Arbeitskräfte	2'000		5'000		5'000	
1200.310	Büro- und Schulmaterialien, Drucksachen					270'000	
1200.311	Anschaffung Mobilien, Maschinen, Fahrzeuge					15'000	
1200.315	Dienstleistungen Dritter für den übrigen Unterhalt					5'000	
1200.316	Mieten, Pachten und Benützungsgebühren					180'000	
1200.317	Spesenentschädigungen					100	
1200.318	Dienstleistungen und Honorare	11'460		16'950		442'000	
1200.319	Übriger Sachaufwand	5'000		5'000		5'000	
1200.365	Eigene Beiträge / Private Institutionen	100		200		250	
1200.366	Eigene Beiträge / Private Haushalte	6'880		8'100		6'000	
1200.390	Verrechneter Aufwand					23'925	
1200.434	Andere Benützungsgebühren und Dienstleistungen						27'100
1200.435	Übrige Verkaufserlöse						25'000
1200.436	Rückerstattungen		12'000		4'000		259'500
1200.490	Verrechneter Aufwand						44'300
1210	INTERNE DIENSTE	972'730	411'100	970'125	374'400		
1210.301	Löhne Verwaltungs- und Betriebspersonal	289'900		288'400			
1210.303	Sozialversicherungsbeiträge	22'600		23'150			
1210.304	Personalversicherungsbeiträge	19'000		19'100			
1210.305	Unfall- und Krankenversicherungsbeiträge	4'100		3'800			
1210.310	Büro- und Schulmaterialien, Drucksachen	180'000		190'000			
1210.311	Anschaffung Mobilien, Maschinen, Fahrzeuge	5'000		10'000			
1210.315	Dienstleistungen Dritter für den übrigen Unterhalt	2'000		4'000			
1210.316	Mieten, Pachten und Benützungsgebühren	19'000		30'000			
1210.318	Dienstleistungen und Honorare	422'130		390'500			
1210.390	Verrechneter Aufwand	9'000		11'175			
1210.434	Andere Benützungsgebühren und Dienstleistungen				27'100		
1210.435	Übrige Verkaufserlöse		30'000		25'000		
1210.436	Rückerstattungen		308'000		275'500		
1210.490	Verrechneter Aufwand		73'100		46'800		
1240	RECHTSDIENST	462'490	18'000	486'125	24'400	519'725	24'400
1240.301	Löhne Verwaltungs- und Betriebspersonal	342'300		355'400		360'100	
1240.303	Sozialversicherungsbeiträge	26'900		28'800		22'100	
1240.304	Personalversicherungsbeiträge	27'700		28'900		47'500	
1240.305	Unfall- und Krankenversicherungsbeiträge	4'900		4'700		3'900	
1240.317	Spesenentschädigungen	300		300		300	
1240.318	Dienstleistungen und Honorare	11'390		16'850		26'900	
1240.352	Entschädig. an Gemeinwesen / Gemeinden	40'000		40'000		35'000	
1240.390	Interne Verrechnungen (Aufwand)	9'000		11'175		23'925	
1240.434	Andere Benützungsgebühren und Dienstleistungen		5'000		10'000		10'000
1240.490	Verrechneter Aufwand		13'000		14'400		14'400
1260	AUFSICHTSBEHÖRDE FÜR DATENSCHUTZ	10'000					
1260.318	Dienstleistungen und Honorare	10'000					

Konto	Laufende Rechnung 7-stellig LR (ab 1.1.2010)	Voranschlag 2011		Voranschlag 2010		Voranschlag 2009	
		Aufwand	Ertrag	Aufwand	Ertrag	Aufwand	Ertrag
10.3	KOMMUNIKATION UND STANDORTMARKETING	473'880	6'000	487'400			
	Netto Aufwand		467'880		487'400		
1300	KOMMUNIKATION UND STANDORTMARKETING	473'880	6'000	487'400			
1300.301	Löhne Verwaltungs- und Betriebspersonal	279'400		275'400			
1300.303	Sozialversicherungsbeiträge	21'700		22'100			
1300.304	Personalversicherungsbeiträge	21'800		21'500			
1300.305	Unfall- und Krankenversicherungsbeiträge	3'900		3'400			
1300.310	Büro- und Schulmaterialien, Drucksachen	60'000		70'000			
1300.318	Dienstleistungen und Honorare	11'080		15'000			
1300.365	Eigene Beiträge / Private Institutionen	76'000		80'000			
1300.490	Verrechneter Aufwand		6'000				
10.4	KULTUR	1'655'060	90'000	1'521'915	70'000	1'655'790	123'400
	Netto Aufwand		1'565'060		1'451'915		1'532'390
1400	KULTURSEKRETARIAT	1'655'060	90'000	1'521'915	70'000	1'655'790	123'400
1400.301	Löhne Verwaltungs- und Betriebspersonal	108'600		84'200		103'800	
1400.303	Sozialversicherungsbeiträge	8'500		6'800		6'400	
1400.304	Personalversicherungsbeiträge	8'700		6'700		13'500	
1400.305	Unfall- und Krankenversicherungsbeiträge	1'600		1'100		1'200	
1400.318	Dienstleistungen und Honorare	2'170		550		600	
1400.319	Übriger Sachaufwand	500		500		2'000	
1400.363	Eigene Beiträge / Eigene Anstalten					53'400	
1400.364	Eigene Beiträge / Gemischtwirtschaftliche Unternehmen	1'039'190		1'039'190		1'039'190	
1400.365	Eigene Beiträge / Private Institutionen	476'800		371'700		435'700	
1400.390	Verrechneter Aufwand	9'000		11'175			
1400.469	Übrige Beiträge für eigene Rechnung		90'000		70'000		70'000
1400.480	Entnahmen aus Spezialfinanzierungen						53'400
10.5	PERSONALABTEILUNG	2'460'670	272'020	2'648'896	261'020	2'747'575	359'470
	Netto Aufwand		2'188'650		2'387'876		2'388'105
1500	PERSONALDIENST	2'260'670	65'520	2'468'896	74'520	2'430'325	112'720
1500.301	Löhne Verwaltungs- und Betriebspersonal	1'460'500		1'623'700		1'605'500	
1500.303	Sozialversicherungsbeiträge	114'500		131'500		97'400	
1500.304	Personalversicherungsbeiträge	82'600		92'000		148'400	
1500.305	Unfall- und Krankenversicherungsbeiträge	18'400		19'500		18'400	
1500.307	Rentenleistungen	50'000		70'000		70'000	
1500.308	Entschädigungen für temporäre Arbeitskräfte	4'000		8'000		8'000	
1500.309	Übriger Personalaufwand	417'500		417'500		407'000	
1500.315	Dienstleistungen Dritter für den übrigen Unterhalt	7'500		6'500		6'000	
1500.318	Dienstleistungen und Honorare	92'170		84'521		42'200	
1500.319	Übriger Sachaufwand	3'500		3'500		2'500	
1500.365	Eigene Beiträge / Private Institutionen	1'000		1'000		1'000	
1500.390	Verrechneter Aufwand	9'000		11'175		23'925	
1500.434	Andere Benützungsgebühren und Dienstleistungen		4'000		4'000		
1500.436	Rückerstattungen		26'500		35'500		4'200
1500.469	Übrige Beiträge für eigene Rechnung						7'500
1500.490	Verrechneter Aufwand		35'020		35'020		101'020

Konto	Laufende Rechnung 7-stellig LR (ab 1.1.2010)	Voranschlag 2011		Voranschlag 2010		Voranschlag 2009	
		Aufwand	Ertrag	Aufwand	Ertrag	Aufwand	Ertrag
1530	BVG (SAMMELSTIFTUNG)	200'000	201'500	180'000	181'500	180'000	181'500
1530.304	Personalversicherungsbeiträge	200'000		180'000		180'000	
1530.436	Rückerstattungen		10'000		10'000		10'000
1530.462	Gemeinden		95'000		85'000		85'000
1530.469	Übrige Beiträge für eigene Rechnung		96'500		86'500		86'500
1540	VERSICHERUNGEN		5'000		5'000	60'250	5'000
1540.305	Unfall- und Krankenversicherungsbeiträge					60'250	
1540.436	Rückerstattungen		5'000		5'000		5'000
1550	AHV / ALV					77'000	60'250
1550.303	Sozialversicherungsbeiträge					77'000	
1550.436	Rückerstattungen						60'250
10.6	FINANZABTEILUNG	28'019'100	107'158'830	28'247'425	110'476'445	28'549'760	112'654'930
	Netto Ertrag	79'139'730		82'229'020		84'105'170	
1600	DZ FINANZVERWALTUNG / BUCHHALTUNG	10'433'820	2'780'000	10'652'025	2'739'800	10'400'975	2'815'700
1600.301	Löhne Verwaltungs- und Betriebspersonal	1'020'400		1'057'300		1'071'800	
1600.303	Sozialversicherungsbeiträge	79'300		84'800		65'000	
1600.304	Personalversicherungsbeiträge	82'200		78'200		123'900	
1600.305	Unfall- und Krankenversicherungsbeiträge	13'300		12'900		11'200	
1600.309	Übriger Personalaufwand	32'000		32'000		30'000	
1600.310	Büro- und Schulmaterialien, Drucksachen	1'000		1'000		750	
1600.316	Mieten, Pachten und Benützungskosten	10'000		10'000		14'000	
1600.317	Spesenentschädigungen	800		800		800	
1600.318	Dienstleistungen und Honorare	76'820		75'150		72'100	
1600.319	Übriger Sachaufwand	1'000		1'000		1'000	
1600.323	Passivzinsen Sonderrechnungen	6'000		6'500		7'800	
1600.330	Abschreibungen Finanzvermögen	16'000		16'000		10'000	
1600.361	Eigene Beiträge / Kanton	7'440'000		7'600'000		7'300'000	
1600.362	Eigene Beiträge / Gemeinden	1'517'000		1'527'000		1'527'100	
1600.365	Eigene Beiträge / Private Institutionen	55'000		64'700		72'700	
1600.366	Eigene Beiträge / Private Haushalte	70'000		70'000		65'000	
1600.380	Einlage in Spezialfinanzierung	4'000		3'500		3'900	
1600.390	Verrechneter Aufwand	9'000		11'175		23'925	
1600.410	Erträge aus Regalien und Konzessionen		2'130'000		2'150'000		2'300'000
1600.421	Vermögensertragsguthaben		4'000		3'500		3'900
1600.436	Rückerstattungen		20'000		23'000		22'000
1600.439	Übrige Entgelte		1'000				
1600.469	Übrige Beiträge für eigene Rechnung		390'000		360'000		352'500
1600.490	Verrechneter Aufwand		235'000		203'300		137'300
1660	AKTIVZINSE		158'400		269'300		228'800
1660.421	Vermögensertragsguthaben		103'100		202'200		151'800
1660.422	Anlagen des Finanzvermögens		55'300		67'100		77'000
1680	PASSIVZINSE	4'783'700		5'031'000		5'545'100	
1680.321	Passivzinsen kurzfristiger Schulden	20'000		45'000		60'000	
1680.322	Passivzinsen mittel- und langfristiger Schulden	4'700'000		4'900'000		5'400'000	
1680.323	Passivzinsen Sonderrechnungen	63'700		86'000		85'100	
1700	VERRECHNETE ZINSE	185'100	11'200	145'500	9'300	137'800	7'900
1700.391	Verrechnete Zinsen	185'100		145'500		137'800	
1700.491	Verrechnete Passivzinsen		11'200		9'300		7'900

Konto	Laufende Rechnung 7-stellig LR (ab 1.1.2010)	Voranschlag 2011		Voranschlag 2010		Voranschlag 2009	
		Aufwand	Ertrag	Aufwand	Ertrag	Aufwand	Ertrag
1720	ABSCHREIBUNGEN VERWALTUNGSVERMÖGEN Z.L. GEMEINDE	9'410'000		9'080'000		7'390'000	
1720.331	Verwaltungsvermögen, harmonisierte Abschreibungen	9'410'000		9'080'000		7'390'000	
1730	ABSCHREIBUNGEN VERWALTUNGSVERMÖGEN Z.L. SPEZIALFINANZIERUNGEN	422'460		672'775		2'154'960	
1730.331	Verwaltungsvermögen, harmonisierte Abschreibungen	370'230		440'060		592'260	
1730.332	Verwaltungsvermögen, übrige Abschreibungen	52'230		232'715		1'562'700	
1740	VERRECHNETE ABSCHREIBUNGEN		424'230		674'545		2'156'730
1740.492	Verrechnete Abschreibungen		424'230		674'545		2'156'730
1800	DZ STEUERVERWALTUNG	1'069'020	138'000	1'146'125	162'500	1'370'925	255'800
1800.300	Personalaufwand Behörden und Kommissionen					50'000	
1800.301	Löhne Verwaltungs- und Betriebspersonal	607'200		630'300		799'800	
1800.303	Sozialversicherungsbeiträge	47'400		50'800		48'200	
1800.304	Personalversicherungsbeiträge	44'600		45'500		86'400	
1800.305	Unfall- und Krankenversicherungsbeiträge	8'200		8'000		8'700	
1800.310	Büro- und Schulmaterialien, Drucksachen	1'000		500			
1800.317	Spesenentschädigungen	1'000		800			
1800.318	Dienstleistungen und Honorare	47'470		49'050		3'800	
1800.351	Entschädigungen an Kanton	303'000		350'000		350'000	
1800.365	Eigene Beiträge / Private Institutionen	150				100	
1800.390	Verrechneter Aufwand	9'000		11'175		23'925	
1800.434	Andere Benützungsgebühren und Dienstleistungen		6'000		25'500		25'500
1800.436	Rückerstattungen						300
1800.451	Rückerstattung von Gemeinwesen / Kanton		107'000		112'000		205'000
1800.490	Verrechneter Aufwand		25'000		25'000		25'000
1820	STEUERWESEN	1'590'000	635'000	1'390'000	626'000	1'420'000	610'000
1820.321	Passivzinsen kurzfristiger Schulden	390'000		300'000		300'000	
1820.330	Abschreibungen Finanzvermögen	1'200'000		1'090'000		1'120'000	
1820.400	Einkommens- und Vermögenssteuern		75'000		75'000		50'000
1820.403	Vermögensgewinnsteuern		10'000		1'000		10'000
1820.421	Vermögensertragsguthaben		550'000		550'000		550'000
1840	OBLIGATORISCHE PERIODISCHE STEUERN		91'620'000		94'165'000		94'800'000
1840.400	Einkommens- und Vermögenssteuern		80'420'000		80'265'000		78'500'000
1840.401	Gewinn- und Kapitalsteuern		11'200'000		13'900'000		16'300'000
1860	ÜBRIGE STEUERN	125'000	11'392'000	130'000	11'830'000	130'000	11'780'000
1860.390	Verrechneter Aufwand	125'000		130'000		130'000	
1860.400	Einkommens- und Vermögenssteuern		417'000		400'000		350'000
1860.402	Liegenschaftssteuern		7'700'000		7'500'000		7'300'000
1860.403	Sonderveranlagungen		2'650'000		3'300'000		3'500'000
1860.406	Besitz- und Aufwandsteuern		125'000		130'000		130'000
1860.441	Anteile an Kantonseinnahmen		500'000		500'000		500'000
10.9	FINANZKONTROLLE Netto Aufwand	265'680	10'300	270'600	10'300	282'400	10'300
			255'380		260'300		272'100
1950	FINANZKONTROLLE	265'680	10'300	270'600	10'300	282'400	10'300
1950.301	Löhne Verwaltungs- und Betriebspersonal	225'300		224'400		230'900	

Konto	Laufende Rechnung 7-stellig LR (ab 1.1.2010)	Voranschlag 2011		Voranschlag 2010		Voranschlag 2009	
		Aufwand	Ertrag	Aufwand	Ertrag	Aufwand	Ertrag
1950.303	Sozialversicherungsbeiträge	17'600		18'100		13'600	
1950.304	Personalversicherungsbeiträge	18'600		18'300		28'700	
1950.305	Unfall- und Krankenversicherungsbeiträge	3'200		3'000		2'600	
1950.317	Spesenentschädigungen			500		500	
1950.318	Dienstleistungen und Honorare	880		6'200		6'000	
1950.365	Eigene Beiträge / Private Institutionen	100		100		100	
1950.431	Gebühren für Amtshandlungen		6'000		6'000		6'000
1950.436	Rückerstattungen		1'000		1'000		1'000
1950.490	Verrechneter Aufwand		3'300		3'300		3'300

Konto	Laufende Rechnung 7-stellig LR (ab 1.1.2010)	Voranschlag 2011		Voranschlag 2010		Voranschlag 2009	
		Aufwand	Ertrag	Aufwand	Ertrag	Aufwand	Ertrag
20	DIREKTION PLANUNG UND VERKEHR (DPV)	15'119'840	2'547'031	15'364'500	2'381'181	16'161'300	2'366'581
	Netto Aufwand		12'572'809		12'983'319		13'794'719
20.0	ADMINISTRATION DPV	41'000	41'000	46'000	46'000	46'000	46'000
2000	ADMINISTRATION DIREKTION	41'000	41'000	46'000	46'000	46'000	46'000
2000.309	Übriger Personalaufwand	36'000		36'000		36'000	
2000.317	Spesenentschädigungen	5'000		10'000		10'000	
2000.490	Verrechneter Aufwand		41'000		46'000		46'000
20.1	PLANUNGSABTEILUNG	1'032'713	231'000	1'042'467	221'100	1'095'150	151'200
	Netto Aufwand		801'713		821'367		943'950
2100	RAUMPLANUNG	1'032'713	231'000	1'042'467	221'100	1'095'150	151'200
2100.300	Personalaufwand Behörden und Kommissionen	5'000					
2100.301	Löhne Verwaltungs- und Betriebspersonal	739'500		734'400		752'900	
2100.303	Sozialversicherungsbeiträge	57'200		56'100		44'100	
2100.304	Personalversicherungsbeiträge	57'000		55'500		88'800	
2100.305	Unfall- und Krankenversicherungsbeiträge	9'900		9'000		7'900	
2100.310	Büro- und Schulmaterialien, Drucksachen	5'000		5'500		6'000	
2100.315	Dienstleistungen Dritter für den übrigen Unterhalt	6'200		6'500		6'500	
2100.317	Spesenentschädigungen	1'500		1'500		2'000	
2100.318	Dienstleistungen und Honorare	132'880		153'800		168'700	
2100.365	Eigene Beiträge / Private Institutionen	10'700		11'500		11'500	
2100.390	Verrechneter Aufwand	7'833		8'667		6'750	
2100.435	Übrige Verkaufserlöse				100		200
2100.436	Rückerstattungen		1'000		1'000		1'000
2100.438	Eigenleistungen für Investitionen		230'000		220'000		150'000
20.2	BAUINSPEKTORAT	1'201'253	684'700	1'227'667	656'700	1'394'550	731'000
	Netto Aufwand		516'553		570'967		663'550
2200	GEMEINDEBAUPOLIZEI UND BAUBEWILLIGUNGSWESEN	1'201'253	684'700	1'187'793	625'700	1'351'329	696'280
2200.301	Löhne Verwaltungs- und Betriebspersonal	838'000		828'786		951'678	
2200.303	Sozialversicherungsbeiträge	65'200		66'640		56'644	
2200.304	Personalversicherungsbeiträge	65'200		63'112		109'074	
2200.305	Unfall- und Krankenversicherungsbeiträge	11'800		15'288		14'798	
2200.310	Büro- und Schulmaterialien, Drucksachen	101'000		102'000		104'000	
2200.317	Spesenentschädigungen	500		1'000		1'000	
2200.318	Dienstleistungen und Honorare	81'320		71'900		77'600	
2200.319	Übriger Sachaufwand	500		500		500	
2200.365	Eigene Beiträge / Private Institutionen	900		900		400	
2200.366	Eigene Beiträge / Private Haushalte	30'000		30'000		30'000	
2200.390	Verrechneter Aufwand	6'833		7'667		5'635	
2200.410	Erträge aus Regalien und Konzessionen		25'000				
2200.431	Gebühren für Amtshandlungen		1'200		1'200		1'500
2200.434	Andere Benützungsgebühren und Dienstleistungen		620'000		594'000		663'300
2200.435	Übrige Verkaufserlöse		500		500		500
2200.436	Rückerstattungen						980
2200.451	Rückerstattungen von Gemeinwesen / Kanton		8'000				
2200.480	Entnahmen aus Spezialfinanzierungen		30'000		30'000		30'000
2210	REKLAME- UND PLAKATIERUNGSWESEN			39'874	31'000	43'221	34'720
2210.301	Löhne Verwaltungs- und Betriebspersonal			16'914		19'422	

Konto	Laufende Rechnung 7-stellig LR (ab 1.1.2010)	Voranschlag 2011		Voranschlag 2010		Voranschlag 2009	
		Aufwand	Ertrag	Aufwand	Ertrag	Aufwand	Ertrag
2210.303	Sozialversicherungsbeiträge			1'360		1'156	
2210.304	Personalversicherungsbeiträge			1'288		2'226	
2210.305	Unfall- und Krankenversicherungsbeiträge			312		302	
2210.318	Dienstleistungen und Honorare			20'000		20'000	
2210.390	Verrechneter Aufwand					115	
2210.410	Erträge aus Regalien und Konzessionen				25'000		28'000
2210.434	Andere Benützungsgebühren und Dienstleistungen				6'000		6'700
2210.436	Rückerstattungen						20
20.4	ABTEILUNG VERKEHR UND UNTERHALT	12'844'874	1'590'331	13'048'366	1'457'381	13'625'600	1'438'381
	Netto Aufwand		11'254'543		11'590'985		12'187'219
2410	ÖFFENTLICHER VERKEHR	5'548'580	100	5'703'745	100	5'805'560	100
2410.301	Löhne Verwaltungs- und Betriebspersonal	93'900		84'510		86'250	
2410.303	Sozialversicherungsbeiträge	7'300		6'770		5'150	
2410.304	Personalversicherungsbeiträge	6'500		6'730		10'720	
2410.305	Unfall- und Krankenversicherungsbeiträge	1'300		990		910	
2410.314	Dienstleistungen Dritter für baul. Unterhalt	30'000		30'000		40'000	
2410.317	Spesenentschädigungen	250		250			
2410.318	Dienstleistungen und Honorare	15'330		20'495		18'530	
2410.352	Entschädig. an Gemeinwesen / Gemeinden	94'000		104'000		94'000	
2410.361	Eigene Beiträge / Kanton	5'300'000		5'450'000		5'550'000	
2410.436	Rückerstattungen		100		100		100
2420	INDIVIDUALVERKEHR	1'015'959	23'800	997'599	850	1'047'710	850
2420.301	Löhne Verwaltungs- und Betriebspersonal	755'600		718'335		733'125	
2420.303	Sozialversicherungsbeiträge	55'400		57'545		43'775	
2420.304	Personalversicherungsbeiträge	55'500		57'205		91'120	
2420.305	Unfall- und Krankenversicherungsbeiträge	10'000		8'415		7'735	
2420.310	Büro- und Schulmaterialien, Drucksachen	5'000		8'000		7'000	
2420.313	Verbrauchsmaterialien	700		700		700	
2420.314	Dienstleistungen Dritter für baul. Unterhalt	43'000		53'000		63'000	
2420.315	Dienstleistungen Dritter für den übrigen Unterhalt	2'000		2'000		7'000	
2420.317	Spesenentschädigungen	2'125		2'125		3'000	
2420.318	Dienstleistungen und Honorare	70'300		80'107		81'505	
2420.319	Übriger Sachaufwand	500		500			
2420.365	Eigene Beiträge / Private Institutionen	9'000		2'000		4'000	
2420.390	Verrechneter Aufwand	6'834		7'667		5'750	
2420.431	Gebühren für Amtshandlungen		300				
2420.436	Rückerstattungen		1'000		850		850
2420.461	Kanton		22'500				
2430	STRASSENLÄRMSANIERUNG	53'895	50	49'873	50	51'780	50
2430.301	Löhne Verwaltungs- und Betriebspersonal	45'900		42'255		43'125	
2430.303	Sozialversicherungsbeiträge	3'600		3'385		2'575	
2430.304	Personalversicherungsbeiträge	3'400		3'365		5'360	
2430.305	Unfall- und Krankenversicherungsbeiträge	700		495		455	
2430.317	Spesenentschädigungen	125		125			
2430.318	Dienstleistungen und Honorare	170		248		265	
2430.436	Rückerstattungen		50		50		50
2540	KEISABBAU UNTERES TANN, NIEDERMUHLERN	57'500	57'500	57'500	57'500	85'500	85'500
2540.314	Dienstleistungen Dritter für baul. Unterhalt	42'400		25'000		60'000	
2540.318	Dienstleistungen und Honorare	500		500		500	

Konto	Laufende Rechnung 7-stellig LR (ab 1.1.2010)	Voranschlag 2011		Voranschlag 2010		Voranschlag 2009	
		Aufwand	Ertrag	Aufwand	Ertrag	Aufwand	Ertrag
2540.319	Übriger Sachaufwand	5'000		22'400		15'400	
2540.390	Verrechneter Aufwand	9'600		9'600		9'600	
2540.434	Andere Benützungsgebühren und Dienstleistungen						15'000
2540.435	Übrige Verkaufserlöse		37'500		37'500		37'500
2540.490	Verrechneter Aufwand		20'000		20'000		33'000
2620	STRASSENUNTERHALT	4'058'654	893'400	3'952'867	841'400	4'284'234	824'956
2620.301	Löhne Verwaltungs- und Betriebspersonal	2'537'400		2'399'700		2'560'395	
2620.303	Sozialversicherungsbeiträge	198'600		193'700		155'356	
2620.304	Personalversicherungsbeiträge	178'800		167'400		294'757	
2620.305	Unfall- und Krankenversicherungsbeiträge	73'800		73'200		64'911	
2620.306	Dienstkleider, Wohnungs- und Verpflegungszulagen	12'000		12'000		12'139	
2620.311	Anschaffung Mobilien, Maschinen, Fahrzeuge	10'000		10'000		10'556	
2620.312	Wasser, Energie und Heizmaterial	15'000		20'000		20'000	
2620.313	Verbrauchsmaterialien	275'500		274'500		271'556	
2620.314	Dienstleistungen Dritter für baul. Unterhalt	430'000		458'000		488'000	
2620.315	Dienstleistungen Dritter für den übrigen Unterhalt	16'500		16'500		21'223	
2620.316	Mieten, Pachten und Benützungsgebühren	4'000		11'000		16'000	
2620.317	Spesenentschädigungen	2'500		2'500		2'611	
2620.318	Dienstleistungen und Honorare	258'620		168'000		192'734	
2620.319	Übriger Sachaufwand	500		500		1'445	
2620.352	Entschädigungen an Gemeinden					8'000	
2620.365	Eigene Beiträge / Private Institutionen	500		500		7'001	
2620.390	Verrechneter Aufwand	44'934		145'367		157'550	
2620.434	Andere Benützungsgebühren und Dienstleistungen		309'000		140'000		140'000
2620.435	Übrige Verkaufserlöse		500		500		500
2620.436	Rückerstattungen		17'000		7'000		7'056
2620.438	Eigenleistungen für Investitionen		5'000		5'000		5'000
2620.461	Beiträge für eigene Rechnung / Kanton		545'000		670'000		650'000
2620.490	Verrechneter Aufwand		16'900		18'900		22'400
2640	WINTERDIENST	507'940	77'981	513'950	77'981	539'300	77'981
2640.301	Löhne Verwaltungs- und Betriebspersonal	80'000		80'000		80'000	
2640.303	Sozialversicherungsbeiträge	6'300		6'500		4'900	
2640.305	Unfall- und Krankenversicherungsbeiträge	1'600		2'200		2'300	
2640.308	Entschädigungen für temporäre Arbeitskräfte	1'000		1'000		1'000	
2640.311	Anschaffung Mobilien, Maschinen, Fahrzeuge	37'000		40'000		40'000	
2640.313	Verbrauchsmaterialien	112'500		112'500		112'500	
2640.315	Dienstleistungen Dritter für den übrigen Unterhalt	13'000		13'000		12'000	
2640.316	Mieten, Pachten und Benützungsgebühren	4'000		6'300		26'300	
2640.318	Dienstleistungen und Honorare	252'540		252'450		260'300	
2640.434	Andere Benützungsgebühren und Dienstleistungen		60'000		60'000		60'000
2640.435	Übrige Verkaufserlöse		1'000		1'000		1'000
2640.436	Rückerstattungen		5'000		5'000		5'000
2640.490	Verrechneter Aufwand		11'981		11'981		11'981
2660	FAHRZEUGDIENST	658'113	279'500	794'015	226'500	750'983	195'922
2660.301	Löhne Verwaltungs- und Betriebspersonal	297'000		400'200		338'251	
2660.303	Sozialversicherungsbeiträge	23'000		32'100		20'722	
2660.304	Personalversicherungsbeiträge	21'400		29'800		34'822	
2660.305	Unfall- und Krankenversicherungsbeiträge	5'200		10'200		7'144	
2660.306	Dienstkleider, Wohnungs- und Verpflegungszulagen	750		750		806	

Konto	Laufende Rechnung 7-stellig LR (ab 1.1.2010)	Voranschlag 2011		Voranschlag 2010		Voranschlag 2009	
		Aufwand	Ertrag	Aufwand	Ertrag	Aufwand	Ertrag
2660.311	Anschaffung Mobilien, Maschinen, Fahrzeuge	4'000		12'000		3'222	
2660.313	Verbrauchsmaterialien	277'000		277'000		310'222	
2660.315	Dienstleistungen Dritter für den übrigen Unterhalt	10'500		10'500		12'889	
2660.317	Spesenentschädigungen	500		500		544	
2660.318	Dienstleistungen und Honorare	11'430		12'800		12'333	
2660.319	Übriger Sachaufwand	500		500		3'478	
2660.390	Verrechneter Aufwand	6'833		7'665		6'550	
2660.434	Andere Benützungsgebühren und Dienstleistungen		16'000		16'000		15'000
2660.435	Übrige Verkaufserlöse		9'100		9'100		11'000
2660.436	Rückerstattungen		6'500		6'500		2'022
2660.490	Verrechneter Aufwand		247'900		194'900		167'900
2700	ÖFFENTLICHE BELEUCHTUNG	944'233	258'000	978'817	253'000	1'060'533	253'022
2700.301	Löhne Verwaltungs- und Betriebspersonal	322'400		330'900		387'651	
2700.303	Sozialversicherungsbeiträge	25'400		26'900		23'622	
2700.304	Personalversicherungsbeiträge	22'400		23'300		47'522	
2700.305	Unfall- und Krankenversicherungsbeiträge	5'400		10'000		8'844	
2700.306	Dienstkleider, Wohnungs- und Verpflegungszulagen	1'200		1'200		1'256	
2700.309	Übriger Personalaufwand	200		200		200	
2700.310	Büro- und Schulmaterialien, Drucksachen	500		500		656	
2700.311	Anschaffung Mobilien, Maschinen, Fahrzeuge	2'500		2'500		2'722	
2700.312	Wasser, Energie und Heizmaterial	310'000		320'000		320'000	
2700.313	Verbrauchsmaterialien	143'000		143'000		143'222	
2700.314	Dienstleistungen Dritter für baul. Unterhalt	24'800		27'000		27'000	
2700.315	Dienstleistungen Dritter für den übrigen Unterhalt	5'500		5'500		7'389	
2700.317	Spesenentschädigungen	1'200		1'200		1'244	
2700.318	Dienstleistungen und Honorare	70'100		76'150		77'333	
2700.319	Übriger Sachaufwand	300		300		522	
2700.365	Eigene Beiträge / Private Institutionen	2'500		2'500		5'100	
2700.390	Verrechneter Aufwand	6'833		7'667		6'250	
2700.434	Andere Benützungsgebühren und Dienstleistungen		95'000		95'000		95'000
2700.436	Rückerstattungen		3'000		3'000		3'022
2700.438	Eigenleistungen für Investitionen		75'000		75'000		75'000
2700.461	Beiträge für eigene Rechnung / Kanton		85'000		80'000		80'000

Konto	Laufende Rechnung 7-stellig LR (ab 1.1.2010)	Voranschlag 2011		Voranschlag 2010		Voranschlag 2009	
		Aufwand	Ertrag	Aufwand	Ertrag	Aufwand	Ertrag
30	DIREKTION BILDUNG UND SOZIALES (DBS)	105'983'234	51'367'738	108'262'878	52'203'058	100'035'986	46'206'869
	Netto Aufwand		54'615'496		56'059'820		53'829'117
30.0	ADMINISTRATION DBS	112'500	112'500	111'000	111'000	111'300	111'300
3000	ADMINISTRATION DIREKTION	112'500	112'500	111'000	111'000	111'300	111'300
3000.309	Übriger Personalaufwand	72'500		71'000		71'000	
3000.317	Spesenentschädigungen					300	
3000.318	Dienstleistungen und Honorare	30'000		30'000		30'000	
3000.362	Eigene Beiträge / Gemeinden	10'000		10'000		10'000	
3000.490	Verrechneter Aufwand		112'500		111'000		111'300
30.2	ABTEILUNG JUGEND, ALTER UND GESUNDHEIT	10'326'769	9'210'138	14'745'561	13'192'056	13'845'361	12'160'186
	Netto Aufwand		1'116'631		1'553'505		1'685'175
3110	FACHSTELLE PRÄVENTION	523'175	523'175	527'639	468'000	531'483	468'000
3110.301	Löhne Verwaltungs- und Betriebspersonal	276'900		277'100		275'800	
3110.303	Sozialversicherungsbeiträge	21'800		22'400		16'900	
3110.304	Personalversicherungsbeiträge	22'200		21'800		34'600	
3110.305	Unfall- und Krankenversicherungsbeiträge	4'000		3'700		3'200	
3110.309	Übriger Personalaufwand	2'000		2'000			
3110.310	Büro- und Schulmaterialien, Drucksachen	2'000		2'000		2'000	
3110.316	Mieten, Pachten, Benützungsgebühren	25'000		25'000		25'000	
3110.317	Spesenentschädigungen	1'500		1'500		1'500	
3110.318	Dienstleistungen und Honorare	17'590		17'900		17'900	
3110.319	Übriger Sachaufwand	500		500		500	
3110.365	Eigene Beiträge / Private Institutionen	90'000		90'000		90'000	
3110.390	Verrechneter Aufwand	59'685		63'739		64'083	
3110.434	Andere Benützungsgebühren und Dienstleistungen		1'000		1'000		1'000
3110.436	Rückerstattungen		1'000		1'000		1'000
3110.451	Rückerstattungen von Gemeinwesen / Kanton		521'175		466'000		466'000
3120	FACHSTELLE BERATUNG	557'196	440'200	550'234	438'200	552'858	407'192
3120.301	Löhne Verwaltungs- und Betriebspersonal	401'400		396'300		397'200	
3120.303	Sozialversicherungsbeiträge	31'300		31'800		24'000	
3120.304	Personalversicherungsbeiträge	30'400		30'100		41'400	
3120.305	Unfall- und Krankenversicherungsbeiträge	5'700		5'300		4'500	
3120.310	Büro- und Schulmaterialien, Drucksachen	2'500		2'500		2'500	
3120.315	Dienstleistungen Dritter für den übrigen Unterhalt	1'500		1'500		500	
3120.316	Mieten, Pachten, Benützungsgebühren	19'500		19'500		19'500	
3120.317	Spesenentschädigungen	500		500		500	
3120.318	Dienstleistungen und Honorare	4'150		4'650		4'500	
3120.319	Übriger Sachaufwand	500		500		500	
3120.390	Verrechneter Aufwand	59'746		57'584		57'758	
3120.434	Andere Benützungsgebühren und Dienstleistungen		100		100		100
3120.435	Übrige Verkaufserlöse		100		100		100
3120.451	Rückerstattungen von Gemeinwesen / Kanton		232'000		230'000		202'992
3120.463	Eigene Anstalten		208'000		208'000		204'000
3130	BERATUNG UND ENTWICKLUNG	492'863	492'863	526'875	526'875	527'710	527'710
3130.301	Löhne Verwaltungs- und Betriebspersonal	417'300		445'900		446'600	
3130.303	Sozialversicherungsbeiträge	32'400		35'700		26'600	
3130.304	Personalversicherungsbeiträge	32'300		33'600		43'600	
3130.305	Unfall- und Krankenversicherungsbeiträge	5'400		5'700		4'800	

Konto	Laufende Rechnung 7-stellig LR (ab 1.1.2010)	Voranschlag 2011		Voranschlag 2010		Voranschlag 2009	
		Aufwand	Ertrag	Aufwand	Ertrag	Aufwand	Ertrag
3130.310	Büro- und Schulmaterialien, Drucksachen	300		300		300	
3130.313	Verbrauchsmaterialien	100		100		100	
3130.317	Spesenentschädigungen	200		200		200	
3130.318	Dienstleistungen und Honorare	2'050		2'600		2'500	
3130.390	Verrechneter Aufwand	2'813		2'775		3'010	
3130.490	Verrechneter Aufwand		492'863		526'875		527'710
3240	ANGEBOTE ZUR SOZIALEN INTEGRATION	5'745'502	4'649'600	5'448'106	4'412'317	4'932'799	3'913'000
3240.318	Dienstleistungen und Honorare	10'000		10'000		35'000	
3240.352	Entschädigungen an Gemeinwesen / Gemeinden	10'000		10'000		9'500	
3240.365	Eigene Beiträge / Private Institutionen	5'553'000		5'243'400		4'703'600	
3240.390	Verrechneter Aufwand	172'502		184'706		184'699	
3240.436	Rückerstattungen		45'000		45'000		45'000
3240.451	Rückerstattungen von Gemeinwesen / Kanton		4'554'600		4'317'317		3'828'000
3240.452	Rückerstattungen von Gemeinwesen / Gemeinden		50'000		50'000		40'000
3250	ANGEBOTE FÜR MENSCHEN IM ALTER	811'645	1'192'000	5'123'236	5'077'145	4'856'084	4'778'784
3250.318	Dienstleistungen und Honorare	20'000		20'000		45'000	
3250.365	Eigene Beiträge / Private Institutionen	594'500		4'893'000		4'600'000	
3250.390	Verrechneter Aufwand	197'145		210'236		211'084	
3250.423	Liegenschaften des Finanzvermögens		675'000				
3250.451	Rückerstattungen von Gemeinwesen / Kanton		502'000		5'062'145		4'770'084
3250.452	Rückerstattungen von Gemeinwesen / Gemeinden		15'000		15'000		8'700
3260	ANGEBOTE ZUR SOZIALEN EXISTENZSICHERUNG / ASYL	1'768'800	1'768'800	2'138'019	2'138'019	2'084'391	1'989'500
3260.301	Löhne Verwaltungs- und Betriebspersonal	302'400		300'403		328'200	
3260.303	Sozialversicherungsbeiträge	23'500		24'000		20'100	
3260.304	Personalversicherungsbeiträge	23'400		22'933		41'000	
3260.305	Unfall- und Krankenversicherungsbeiträge	4'200		4'035		3'800	
3260.309	Übriger Personalaufwand	2'000		2'000			
3260.310	Büro- und Schulmaterialien, Drucksachen	500		500		500	
3260.311	Anschaffung Mobilien, Maschinen, Fahrzeuge	3'000		500		500	
3260.313	Verbrauchsmaterialien	1'500					
3260.314	Dienstleistungen Dritter für baul. Unterhalt					-11'000	
3260.315	Dienstleistungen Dritter für den übrigen Unterhalt	3'000		500		500	
3260.316	Mieten, Pachten und Benützungsgebühren	27'000		7'500		7'500	
3260.317	Spesenentschädigungen	4'500		4'500		4'500	
3260.318	Dienstleistungen und Honorare	6'090		6'400		6'600	
3260.319	Übriger Sachaufwand	500		500		500	
3260.330	Abschreibungen Finanzvermögen	2'500					
3260.366	Eigene Beiträge / Private Haushalte	1'271'911		1'707'000		1'604'000	
3260.390	Verrechneter Aufwand	92'799		57'248		77'691	
3260.436	Rückerstattungen		222'000		223'500		250'500
3260.452	Rückerstattungen von Gemeinwesen / Gemeinden		4'100				
3260.460	Beiträge für eigene Rechnung / Bund		1'542'700		1'914'519		1'739'000
3270	ANGEBOTE ZUR SOZIALEN INTEGRATION / MIGRATION	263'498	143'500	267'202	131'500	196'936	76'000
3270.301	Löhne Verwaltungs- und Betriebspersonal	73'000		71'700		75'000	
3270.303	Sozialversicherungsbeiträge	5'700		5'800			

Konto	Laufende Rechnung 7-stellig LR (ab 1.1.2010)	Voranschlag 2011		Voranschlag 2010		Voranschlag 2009	
		Aufwand	Ertrag	Aufwand	Ertrag	Aufwand	Ertrag
3270.304	Personalversicherungsbeiträge	5'400		5'300			
3270.305	Unfall- und Krankenversicherungsbeiträge	1'100		900			
3270.309	Übriger Personalaufwand	500		500			
3270.310	Büro- und Schulmaterialien, Drucksachen	500		500		500	
3270.311	Anschaffung Mobilien, Maschinen, Fahrzeuge	500		500		500	
3270.316	Mieten, Pachten und Benützungsgebühren			16'750		16'750	
3270.317	Spesenentschädigungen	200		200		200	
3270.318	Dienstleistungen und Honorare	147'280		118'000		77'600	
3270.366	Eigene Beiträge / Private Haushalte	4'000		20'000			
3270.390	Verrechneter Aufwand	25'318		27'052		26'386	
3270.433	Schulgelder		500		500		500
3270.434	Andere Benützungsgebühren und Dienstleistungen		60'000		60'000		4'500
3270.436	Rückerstattungen		1'000		1'000		1'000
3270.469	Übrige Beiträge für eigene Rechnung		82'000		70'000		70'000
3290	GEMEINSCHAFTSZENTRUM VILLA BERNAU	164'090		164'250		163'100	
3290.314	Dienstleistungen Dritter für baul. Unterhalt	25'000		25'000		25'000	
3290.315	Dienstleistungen Dritter für den übrigen Unterhalt	3'000		3'000		3'000	
3290.318	Dienstleistungen und Honorare	7'090		7'250		7'100	
3290.365	Eigene Beiträge / Private Institutionen	129'000		129'000		128'000	
30.3	ABTEILUNG SOZIALES UND VORMUNDSCHAFT	62'441'040	36'170'330	61'435'032	34'549'682	56'084'070	30'973'483
	Netto Aufwand		26'270'710		26'885'350		25'110'587
3300	DZ SOZIALBERATUNG	29'410'295	10'691'300	28'131'706	10'522'100	23'553'200	8'592'400
3300.301	Löhne Verwaltungs- und Betriebspersonal	2'770'500		2'627'942		1'674'900	
3300.303	Sozialversicherungsbeiträge	205'900		212'476		100'600	
3300.304	Personalversicherungsbeiträge	251'500		184'243		188'700	
3300.305	Unfall- und Krankenversicherungsbeiträge	36'900		32'915		18'800	
3300.310	Büro- und Schulmaterialien, Drucksachen	100		100		100	
3300.315	Dienstleistungen Dritter für den übrigen Unterhalt					100	
3300.316	Mieten, Pachten und Benutzungskosten	92'300		67'300		37'300	
3300.317	Spesenentschädigungen	100		100		100	
3300.318	Dienstleistungen und Honorare, allg. Verwaltungsaufwand	94'910		58'750		60'800	
3300.319	Übriger Sachaufwand	500		500		300	
3300.365	Eigene Beiträge / Private Institutionen	5'800		5'800		5'800	
3300.366	Eigene Beiträge / Private Haushalte	25'918'000		24'906'000		20'950'000	
3300.390	Verrechneter Aufwand	33'785		35'580		515'700	
3300.421	Vermögensertragsguthaben		5'650		2'000		2'000
3300.436	Rückerstattungen		6'962'950		7'078'700		5'948'000
3300.451	Rückerstattungen von Gemeinwesen / Kanton		3'721'500		3'439'000		2'640'000
3300.452	Rückerstattungen von Gemeinwesen / Gemeinden		1'200		2'400		2'400
3310	ALIMENTBEVORSCHUSSUNG / -INKASSOHILFEN	1'615'910	783'300	1'617'679	786'300	1'480'150	769'800
3310.301	Löhne Verwaltungs- und Betriebspersonal	81'700		84'401			
3310.303	Sozialversicherungsbeiträge	6'400		6'804			
3310.304	Personalversicherungsbeiträge	5'900		6'546			
3310.305	Unfall- und Krankenversicherungsbeiträge	1'200		1'148			
3310.318	Dienstleistungen und Honorare	10'330		8'400		9'800	

Konto	Laufende Rechnung 7-stellig LR (ab 1.1.2010)	Voranschlag 2011		Voranschlag 2010		Voranschlag 2009	
		Aufwand	Ertrag	Aufwand	Ertrag	Aufwand	Ertrag
3310.365	Eigene Beiträge / Private Institutionen	380		380		350	
3310.366	Eigene Beiträge / Private Haushalte	1'510'000		1'510'000		1'470'000	
3310.421	Vermögensertragsguthaben		1'500		5'000		5'000
3310.436	Rückerstattungen		781'800		781'300		764'800
3320	ZUSCHUSS NACH DEKRET (ZuD)	709'823	279'000	888'964	288'500	1'276'705	400'528
3320.301	Löhne Verwaltungs- und Betriebspersonal	120'200		171'519		146'419	
3320.303	Sozialversicherungsbeiträge	9'400		13'907		8'496	
3320.304	Personalversicherungsbeiträge	8'000		11'965		15'044	
3320.305	Unfall- und Krankenversicherungsbeiträge	1'700		2'268		1'562	
3320.317	Spesenentschädigungen	120		107		85	
3320.318	Dienstleistungen und Honorare	670		749		685	
3320.319	Übriger Sachaufwand	50		64		64	
3320.366	Eigene Beiträge / Private Haushalte	568'400		687'000		1'075'000	
3320.390	Verrechneter Aufwand	1'283		1'385		29'350	
3320.436	Rückerstattungen		267'000		266'500		375'528
3320.451	Rückerstattung von Gemeinwesen / Kanton		12'000		22'000		25'000
3330	DZ VORMUNDSCHAFTS-VERWALTUNG	1'208'797	131'200	1'121'021	111'800	1'035'770	102'000
3330.300	Personalaufwand Behörden und Kommissionen	16'700		5'500		5'500	
3330.301	Löhne Verwaltungs- und Betriebspersonal	928'700		871'448		772'500	
3330.303	Sozialversicherungsbeiträge	72'600		63'961		46'000	
3330.304	Personalversicherungsbeiträge	68'500		60'036		93'600	
3330.305	Unfall- und Krankenversicherungsbeiträge	12'700		10'096		8'200	
3330.310	Büro- und Schulmaterialien, Drucksachen	250		200		200	
3330.317	Spesenentschädigungen	2'300		2'300		2'300	
3330.318	Dienstleistungen und Honorare	96'620		96'900		68'100	
3330.319	Übriger Sachaufwand	200		200		200	
3330.365	Eigene Beiträge / Private Institutionen	300		450		450	
3330.390	Verrechneter Aufwand	9'927		9'930		38'720	
3330.431	Gebühren für Amtshandlungen		130'000		110'000		100'000
3330.436	Rückerstattungen						1'000
3330.451	Rückerstattungen des Kantons		1'200		1'800		1'000
3340	DZ AMTSVORMUNDSCHAFT	1'716'268	90'000	1'528'789	72'000	1'550'930	32'000
3340.301	Löhne Verwaltungs- und Betriebspersonal	1'421'000		1'260'187		1'136'500	
3340.303	Sozialversicherungsbeiträge	111'400		101'543		62'000	
3340.304	Personalversicherungsbeiträge	109'300		95'028		113'400	
3340.305	Unfall- und Krankenversicherungsbeiträge	19'500		16'171		11'500	
3340.310	Büro- und Schulmaterialien, Drucksachen	100		100		100	
3340.316	Mieten, Pachten und Benützungskosten	400		400		400	
3340.317	Spesenentschädigungen	4'000		3'500		3'000	
3340.318	Dienstleistungen und Honorare, allg. Verwaltungsaufwand	31'440		32'250		11'900	
3340.319	Übriger Sachaufwand	300		200		200	
3340.361	Eigene Beiträge / Kanton	300		200		200	
3340.365	Eigene Beiträge / Private Institutionen	1'000		1'000		1'000	
3340.390	Verrechneter Aufwand	17'528		18'210		210'730	
3340.436	Rückerstattungen		90'000		72'000		32'000
3350	BESTATTUNGS-, ERBSCHAFTS- UND SIEGELUNGSDIENSTE	488'228	446'000	505'374	445'000	496'280	410'000
3350.300	Personalaufwand Behörden und Kommissionen	500		500		500	

Konto	Laufende Rechnung 7-stellig LR (ab 1.1.2010)	Voranschlag 2011		Voranschlag 2010		Voranschlag 2009	
		Aufwand	Ertrag	Aufwand	Ertrag	Aufwand	Ertrag
3350.301	Löhne Verwaltungs- und Betriebspersonal	323'000		331'081		307'400	
3350.303	Sozialversicherungsbeiträge	25'200		26'637		18'400	
3350.304	Personalversicherungsbeiträge	23'600		24'207		36'100	
3350.305	Unfall- und Krankenversicherungsbeiträge	4'600		4'309		3'500	
3350.313	Verbrauchsmaterialien	500				500	
3350.314	Dienstleistungen Dritter für baul. Unterhalt	75'000		75'000		70'000	
3350.318	Dienstleistungen und Honorare	13'900		14'700		16'800	
3350.319	Übriger Sachaufwand	18'000		25'000		25'000	
3350.390	Verrechneter Aufwand	3'928		3'940		18'080	
3350.431	Gebühren für Amtshandlungen		51'000		55'000		55'000
3350.434	Andere Benützungsgebühren und Dienstleistungen		335'000		335'000		315'000
3350.436	Rückerstattungen		60'000		55'000		40'000
3360	DZ SOZIALVERSICHERUNG	618'615	150'000	642'535	128'000	665'395	1'572
3360.301	Löhne Verwaltungs- und Betriebspersonal	520'400		543'378		537'781	
3360.303	Sozialversicherungsbeiträge	43'100		43'438		31'204	
3360.304	Personalversicherungsbeiträge	39'300		39'664		55'256	
3360.305	Unfall- und Krankenversicherungsbeiträge	7'500		7'040		5'738	
3360.317	Spesenentschädigungen	400		393		315	
3360.318	Dienstleistungen und Honorare	2'130		2'751		2'515	
3360.319	Übriger Sachaufwand	200		236		236	
3360.365	Eigene Beiträge / Private Institutionen	50		50		50	
3360.390	Verrechneter Aufwand	5'535		5'585		32'300	
3360.436	Rückerstattungen						1'572
3360.451	Rückerstattung von Gemeinwesen / Kanton		150'000		128'000		
3370	ARBEITSAMT	86'013	40'000	101'576	7'000	74'590	7'000
3370.301	Löhne Verwaltungs- und Betriebspersonal	22'400		22'652		23'500	
3370.303	Sozialversicherungsbeiträge	1'800		1'812		1'500	
3370.304	Personalversicherungsbeiträge	1'400		1'568		2'700	
3370.305	Unfall- und Krankenversicherungsbeiträge	300		364		300	
3370.318	Dienstleistungen und Honorare	60'090		75'150		45'200	
3370.390	Verrechneter Aufwand	23		30		1'390	
3370.463	Eigene Anstalten		40'000		7'000		7'000
3380	EINSATZPROGRAMME FÜR ARBEITSLOSE	2'733'230	2'733'230	2'613'682	2'613'682	2'140'450	2'140'450
3380.301	Löhne des Verwaltungs- und Betriebspersonals	1'959'900		1'913'960		1'671'000	
3380.303	Sozialversicherungsbeiträge	154'500		154'884		129'900	
3380.304	Personalversicherungsbeiträge	112'500		87'052		49'900	
3380.305	Unfall- und Krankenversicherungsbeiträge	17'600		14'636		8'000	
3380.309	Übriger Personalaufwand	10'000		7'500		6'000	
3380.310	Büro- und Schulmaterial, Drucksachen	15'000		12'000		9'000	
3380.311	Anschaffung Mobilien, Maschinen, Fahrzeuge	70'000		70'000		22'400	
3380.312	Wasser, Energie, Heizmaterialien	3'500		2'400			
3380.313	Verbrauchsmaterialien	50'000		50'000		48'000	
3380.315	Dienstleistungen Dritter für den übrigen Unterhalt	35'000		55'000		41'000	
3380.316	Mieten, Pachten und Benützungskosten	80'000		72'000		60'000	
3380.317	Spesenentschädigungen	1'000		500		500	
3380.318	Dienstleistungen und Honorare	175'830		165'250		87'250	
3380.363	Eigene Beiträge / Eigene Anstalten	40'000		7'000		7'000	
3380.365	Beiträge an Private Institutionen	1'200		500		500	
3380.390	Verrechneter Aufwand	7'200		1'000			
3380.434	Andere Benützungsgebühren und Dienstleistungen		80'000		59'772		50'000
3380.435	Verkaufserlöse		10'000		20'000		15'000

Konto	Laufende Rechnung 7-stellig LR (ab 1.1.2010)	Voranschlag 2011		Voranschlag 2010		Voranschlag 2009	
		Aufwand	Ertrag	Aufwand	Ertrag	Aufwand	Ertrag
3380.436	Rückerstattungen		80'000		20'000		25'000
3380.462	Gemeindebeiträge für eigene Rechnung		2'563'230		2'513'910		2'050'450
3400	FINANZEN UND ZENTRALE DIENSTE	29'621	23'400	35'055	27'800	1'310'600	1'061'500
3400.301	Löhne Verwaltungs- und Betriebspersonal					871'600	
3400.303	Sozialversicherungsbeiträge					52'700	
3400.304	Personalversicherungsbeiträge					104'300	
3400.305	Unfall- und Krankenversicherungsbeiträge					9'300	
3400.313	Verbrauchsmaterialien	800		800		800	
3400.315	Dienstleistungen Dritter für den übrigen Unterhalt	13'500		13'500		13'500	
3400.316	Mieten, Pachten und Benützungsgebühren	1'800		1'800		1'800	
3400.317	Spesenentschädigungen	100		100		100	
3400.318	Dienstleistungen und Honorare	7'000		11'400		7'200	
3400.319	Übriger Sachaufwand	200		200		200	
3400.390	Verrechneter Aufwand	6'221		7'255		249'100	
3400.436	Rückerstattungen						1'000
3400.490	Verrechneter Aufwand		23'400		27'800		1'060'500
3420	LASTENVERTEILUNG	23'824'240	20'802'900	24'248'651	19'547'500	22'500'000	17'456'233
3420.301	Löhne Verwaltungs- und Betriebspersonal	8'500		9'129			
3420.303	Sozialversicherungsbeiträge	700		739			
3420.304	Personalversicherungsbeiträge	800		663			
3420.305	Unfall- und Krankenversicherungsbeiträge	200		120			
3420.351	Entschädigungen an Kanton	16'114'040		16'200'000		15'100'000	
3420.361	Eigene Beiträge Kanton	7'700'000		8'038'000		7'400'000	
3420.451	Rückerstattung von Gemeinwesen / Kanton		20'802'900		19'547'500		17'456'233
30.6	ABTEILUNG BILDUNG UND SPORT	33'102'925	5'874'770	31'971'285	4'350'320	29'995'255	2'961'900
	Netto Aufwand		27'228'155		27'620'965		27'033'355
3600	ALLGEMEINE BEREITSTELLUNG BETRIEBSMITTEL UND SCHULGELDER	103'820		116'700		108'200	
3600.309	Übriger Personalaufwand	5'000		13'000		13'000	
3600.313	Verbrauchsmaterialien	3'000		3'000		3'000	
3600.317	Spesenentschädigungen	4'000		4'000		3'000	
3600.318	Dienstleistungen und Honorare	73'820		78'700		71'200	
3600.366	Eigene Beiträge / Private Haushalte	18'000		18'000		18'000	
3610	KINDERGÄRTEN	130'000	100	126'450	100	124'500	100
3610.311	Anschaffung Mobilien, Maschinen, Fahrzeuge	40'000		35'000		35'000	
3610.313	Verbrauchsmaterialien	70'000		68'000		66'000	
3610.318	Dienstleistungen und Honorare	10'000		13'450		15'500	
3610.352	Entschädig. an Gemeinwesen / Gemeinden	10'000		10'000		8'000	
3610.436	Rückerstattungen		100		100		100
3620	PRIMARSCHULEN	1'884'400	177'000	2'017'700	167'000	1'941'600	173'000
3620.302	Löhne der Lehrkräfte	163'000		165'000		167'100	
3620.303	Sozialversicherungsbeiträge	12'800		13'400		11'900	
3620.305	Unfall- und Krankenversicherungsbeiträge	400		300		600	
3620.310	Büro- und Schulmaterialien, Drucksachen	807'000		800'000		795'000	
3620.311	Anschaffung Mobilien, Maschinen, Fahrzeuge	180'000		200'000		200'000	
3620.315	Dienstleistungen Dritter für den übrigen Unterhalt	44'000		54'000		47'000	
3620.316	Mieten, Pachten und Benützungsgebühren	6'000		8'000		8'000	

Konto	Laufende Rechnung 7-stellig LR (ab 1.1.2010)	Voranschlag 2011		Voranschlag 2010		Voranschlag 2009	
		Aufwand	Ertrag	Aufwand	Ertrag	Aufwand	Ertrag
3620.317	Spesenentschädigungen	40'000		50'000		60'000	
3620.318	Dienstleistungen und Honorare	146'200		142'000		149'000	
3620.351	Entschädigungen an Kanton	15'000		15'000		15'000	
3620.352	Entschädig. an Gemeinwesen / Gemeinden	410'000		510'000		428'000	
3620.380	Einlage in Spezialfinanzierung	60'000		60'000		60'000	
3620.434	Andere Benützungsgebühren und Dienstleistungen		25'000		25'000		25'000
3620.436	Rückerstattungen		36'000		36'000		41'000
3620.452	Rückerstatt. von Gemeinwesen / Gemeinden		50'000		40'000		40'000
3620.460	Beiträge f. eigene Rechnung / Bund		1'000		1'000		2'000
3620.461	Beiträge für eigene Rechnung / Kanton		5'000		5'000		5'000
3620.480	Entnahmen aus Spezialfinanzierungen		60'000		60'000		60'000
3630	SCHULEN MIT SEKUNDARSTUFE I / MITTELSCHULEN	1'896'600	316'000	1'993'800	301'000	2'176'420	288'000
3630.300	Personalaufwand Behörden und Kommissionen	90'000		100'000		80'000	
3630.302	Löhne der Lehrkräfte	101'000		100'000		269'580	
3630.303	Sozialversicherungsbeiträge	7'900		8'100		15'300	
3630.304	Personalversicherungsbeiträge					23'760	
3630.305	Unfall- und Krankenversicherungsbeiträge	200		200		2'280	
3630.310	Büro- und Schulmaterialien, Drucksachen	486'000		484'000		482'000	
3630.311	Anschaffung Mobilien, Maschinen, Fahrzeuge	80'000		100'000		100'000	
3630.313	Verbrauchsmaterialien	85'000		85'000		83'000	
3630.315	Dienstleistungen Dritter für den übrigen Unterhalt	55'000		55'000		55'000	
3630.316	Mieten, Pachten und Benützungsgebühren	3'000		3'000		2'000	
3630.317	Spesenentschädigungen	9'500		9'500		9'500	
3630.318	Dienstleistungen und Honorare	204'000		214'000		194'000	
3630.351	Entschädigungen an Kanton	15'000		15'000		15'000	
3630.352	Entschädig. an Gemeinwesen / Gemeinden	120'000		120'000		145'000	
3630.361	Eigene Beiträge / Kanton	620'000		680'000		680'000	
3630.380	Einlage in Spezialfinanzierung	20'000		20'000		20'000	
3630.434	Andere Benützungsgebühren und Dienstleistungen		10'000		5'000		10'000
3630.436	Rückerstattungen		33'000		23'000		25'000
3630.452	Rückerstatt. von Gemeinwesen / Gemeinden		250'000		250'000		230'000
3630.461	Beiträge für eigene Rechnung / Kanton		3'000		3'000		3'000
3630.480	Entnahmen aus Spezialfinanzierungen		20'000		20'000		20'000
3640	BEREITSTELLUNG UND BETRIEB VON TAGESSCHULEN, HORTEN, MITTAGSTISCHEN	1'858'570	1'422'400	1'162'220	930'000	675'000	540'000
3640.301	Löhne Verwaltungs- und Betriebspersonal	51'700		58'340			
3640.302	Löhne der Lehrkräfte					25'000	
3640.303	Sozialversicherungsbeiträge	4'000		3'660			
3640.304	Personalversicherungsbeiträge	3'500		3'480			
3640.305	Unfall- und Krankenversicherungsbeiträge	800		620			
3640.311	Anschaffung Mobilien, Maschinen, Fahrzeuge	5'500					
3640.318	Dienstleistungen und Honorare	13'300					
3640.369	Übrige Beiträge	1'779'770		1'096'120		650'000	
3640.451	Rückerstattungen von Gemeinwesen / Kanton				230'000		400'000
3640.460	Beiträge für eigene Rechnung / Bund		330'800		50'000		

Konto	Laufende Rechnung 7-stellig LR (ab 1.1.2010)	Voranschlag 2011		Voranschlag 2010		Voranschlag 2009	
		Aufwand	Ertrag	Aufwand	Ertrag	Aufwand	Ertrag
3640.461	Beiträge für eigene Rechnung / Kanton		1'091'600		650'000		140'000
3650	SCHULZAHN- UND GESUNDHEITSPFLEGE	854'470	30'000	780'010	30'000	554'401	30'000
3650.301	Löhne Verwaltungs- und Betriebspersonal	473'600		41'980		57'006	
3650.302	Löhne der Lehrkräfte	11'000		381'900		189'720	
3650.303	Sozialversicherungsbeiträge	42'000		36'980		17'357	
3650.304	Personalversicherungsbeiträge	35'400		29'530		23'132	
3650.305	Unfall- und Krankenversicherungsbeiträge	6'700		5'070		2'186	
3650.310	Büro- und Schulmaterialien, Drucksachen	44'000		44'000		28'000	
3650.313	Verbrauchsmaterialien	4'000		3'000		4'000	
3650.317	Spesenentschädigungen	3'000		3'000		2'000	
3650.318	Dienstleistungen und Honorare	131'170		131'000		131'000	
3650.366	Eigene Beiträge / Private Haushalte	100'000		100'000		100'000	
3650.390	Verrechneter Aufwand	3'600		3'550			
3650.434	Andere Benützungsgebühren und Dienstleistungen		30'000		30'000		30'000
3660	VERWALTUNGSLEISTUNGEN UND BETRIEB SCHULSPORT UND FERIENVERSORGUNG	761'670	351'000	727'540	301'000	677'030	293'500
3660.301	Löhne Verwaltungs- und Betriebspersonal	360'600		328'300		288'500	
3660.303	Sozialversicherungsbeiträge	27'600		11'220		6'100	
3660.304	Personalversicherungsbeiträge	7'000		6'880		6'600	
3660.305	Unfall- und Krankenversicherungsbeiträge	1'800		1'360		900	
3660.308	Entschädigungen für temporäre Arbeitskräfte	15'000		15'000		15'000	
3660.312	Wasser, Energie und Heizmaterial	27'000		27'000		32'000	
3660.313	Verbrauchsmaterialien	38'000		36'000		34'000	
3660.314	Dienstleistungen Dritter für baul. Unterhalt	30'000		60'000		60'000	
3660.315	Dienstleistungen Dritter für den übrigen Unterhalt	5'000		10'000		12'000	
3660.316	Mieten, Pachten und Benützungsgebühren	30'000		30'000		36'400	
3660.317	Spesenentschädigungen	2'500		2'500		2'500	
3660.318	Dienstleistungen und Honorare	215'820		197'950		180'800	
3660.390	Verrechneter Aufwand	1'350		1'330		2'230	
3660.432	Spital- und Heimtaxen, Kostgelder		80'000		80'000		75'000
3660.434	Andere Benützungsgebühren und Dienstleistungen		105'000		105'000		115'000
3660.436	Rückerstattungen		118'000		103'000		88'000
3660.461	Beiträge für eigene Rechnung / Kanton		48'000		13'000		15'500
3670	VERWALTUNGSLEISTUNGEN ZUHANDEN DER SCHULEN	480'730	2'000	493'410	2'000	507'498	2'000
3670.301	Löhne Verwaltungs- und Betriebspersonal	361'500		378'480		369'091	
3670.303	Sozialversicherungsbeiträge	28'400		31'090		22'985	
3670.304	Personalversicherungsbeiträge	46'300		29'870		47'215	
3670.305	Unfall- und Krankenversicherungsbeiträge	4'900		4'530		3'767	
3670.309	Übriger Personalaufwand	20'000		30'000		30'000	
3670.310	Büro- und Schulmaterialien, Drucksachen	10'000		10'000		10'000	
3670.318	Dienstleistungen und Honorare	1'480		2'450		2'300	
3670.319	Übriger Sachaufwand	2'000		900		900	
3670.362	Eigene Beiträge / Gemeinden	1'650		1'650		1'650	
3670.390	Verrechneter Aufwand	4'500		4'440		19'590	
3670.436	Rückerstattungen		2'000		2'000		2'000
3700	ERWACHSENENBILDUNG	253'140	168'000	252'570	168'000	274'721	168'000
3700.301	Löhne Verwaltungs- und Betriebspersonal	32'500		36'600		57'006	
3700.302	Löhne der Lehrkräfte	140'000		140'000		140'000	

Konto	Laufende Rechnung 7-stellig LR (ab 1.1.2010)	Voranschlag 2011		Voranschlag 2010		Voranschlag 2009	
		Aufwand	Ertrag	Aufwand	Ertrag	Aufwand	Ertrag
3700.303	Sozialversicherungsbeiträge	13'600		14'370		12'057	
3700.304	Personalversicherungsbeiträge	10'100		2'820		7'292	
3700.305	Unfall- und Krankenversicherungsbeiträge	800		780		866	
3700.308	Entschädigungen für temporäre Arbeitskräfte	10'000		10'000		10'000	
3700.310	Büro- und Schulmaterialien, Drucksachen	3'000		4'000		4'000	
3700.311	Anschaffung Mobilien, Maschinen, Fahrzeuge	10'000		10'000		10'000	
3700.316	Mieten, Pachten und Benützungsgebühren	3'000		4'000		4'000	
3700.317	Spesenentschädigungen	1'000		1'000		1'000	
3700.318	Dienstleistungen und Honorare	140					
3700.364	Eigene Beiträge / Gemischtwirtschaftliche Unternehmungen	29'000		29'000		28'500	
3700.433	Schulgelder		55'000		55'000		55'000
3700.436	Rückerstattungen		1'000		1'000		1'000
3700.461	Beiträge für eigene Rechnung / Kanton		112'000		112'000		112'000
3710	BETRIEB VON ÖFFENTLICHEN MEDIOTHEKEN / VEREIN IM DETAIL	867'000		867'000		850'000	
3710.365	Eigene Beiträge / Private Institutionen	867'000		867'000		850'000	
3720	BETRIEB SCHULERGÄNZENDER MUSIKUNTERRICHT FÜR KINDER UND JUGENDLICHE	1'953'000		2'028'000		1'980'000	
3720.352	Entschädig. an Gemeinwesen / Gemeinden	48'000		50'000		50'000	
3720.365	Eigene Beiträge / Private Institutionen	1'905'000		1'978'000		1'930'000	
3730	BEREITSTELLUNG UND BETRIEB VON ANDEREN SCHULERGÄNZENDEN BILDUNGS- UND FREIZEITANGEBOTEN	48'000		49'875		49'875	
3730.365	Eigene Beiträge / Private Institutionen	33'000		34'875		34'875	
3730.369	Übrige Beiträge	15'000		15'000		15'000	
3750	ANLAGEN UND SPORT (HAUSDIENTST BILDUNGSWESEN)	6'423'755	465'500	6'579'790	465'000	6'565'210	426'500
3750.301	Löhne Verwaltungs- und Betriebspersonal	3'363'700		3'420'500		3'423'800	
3750.303	Sozialversicherungsbeiträge	262'800		289'980		215'400	
3750.304	Personalversicherungsbeiträge	197'300		195'620		306'500	
3750.305	Unfall- und Krankenversicherungsbeiträge	42'900		41'140		37'700	
3750.311	Anschaffung Mobilien, Maschinen, Fahrzeuge	62'500		62'500		62'500	
3750.312	Wasser, Energie und Heizmaterial	1'020'000		944'000		945'000	
3750.313	Verbrauchsmaterialien	249'000		234'000		227'000	
3750.314	Dienstleistungen Dritter für baul. Unterhalt	950'000		1'100'000		1'100'000	
3750.315	Dienstleistungen Dritter für den übrigen Unterhalt	45'000		45'000		45'000	
3750.316	Mieten, Pachten und Benützungsgebühren	62'000		75'000		60'600	
3750.317	Spesenentschädigungen	7'000		7'000		3'000	
3750.318	Dienstleistungen und Honorare	117'780		121'750		54'900	
3750.319	Übriger Sachaufwand	500		500		500	
3750.365	Eigene Beiträge / Private Institutionen	4'000		4'000		100	
3750.390	Verrechneter Aufwand	39'275		38'800		83'210	
3750.427	Liegenschaftserträge des Verwaltungsvermögens		215'000		225'000		200'000

Konto	Laufende Rechnung 7-stellig LR (ab 1.1.2010)	Voranschlag 2011		Voranschlag 2010		Voranschlag 2009	
		Aufwand	Ertrag	Aufwand	Ertrag	Aufwand	Ertrag
3750.434	Andere Benützungsgebühren und Dienstleistungen		175'000		175'000		195'000
3750.436	Rückerstattungen		60'000		60'000		30'000
3750.461	Beiträge für eigene Rechnung / Kanton		15'500		5'000		1'500
3760	BEREITSTELLUNG BEITRÄGE SPORT	85'000		90'000		70'000	
3760.365	Eigene Beiträge / Private Institutionen	85'000		90'000		70'000	
3770	PRODUKTEUNABHÄNGIGE BEITRÄGE	12'560'000		12'700'000		12'400'000	
3770.351	Entschädigung an Kanton	12'560'000		12'700'000		12'400'000	
3800	TAGESSCHULE LIEBEFELD STEINHÖLZLI	119'410	119'410	168'600	168'600	114'600	114'600
3800.301	Löhne des Verwaltungs- und Betriebspersonals	1'500		1'500		1'100	
3800.303	Sozialversicherungsbeiträge	100		100			
3800.305	Unfall- und Krankenversicherungsbeiträge	100		100		100	
3800.310	Büro- und Schulmaterialien, Drucksachen	700		1'000			
3800.311	Anschaffung Mobilien, Maschinen, Fahrzeuge	2'800		500		1'000	
3800.313	Verbrauchsmaterialien	24'000		23'000		25'000	
3800.318	Dienstleistungen und Honorare	90'210		142'400		87'400	
3800.432	Spital- und Heimtaxen, Kostgelder		50'000		54'000		54'000
3800.436	Rückerstattungen		13'000		65'000		13'000
3800.462	Beiträge für eigene Rechnung / Gemeinde		56'410		49'600		47'600
3810	TAGESSCHULE LIEBEFELD HESSGUT	529'060	529'060	398'700	398'700	360'000	360'000
3810.301	Löhne des Verwaltungs- und Betriebspersonal	261'300		220'000		178'000	
3810.303	Sozialversicherungsbeiträge	20'600		17'900		11'200	
3810.304	Personalversicherungsbeiträge	18'400		6'300		12'400	
3810.305	Unfall- und Krankenversicherungsbeiträge	2'500		2'100		2'000	
3810.310	Büro- und Schulmaterial, Drucksachen	2'200		2'000		3'000	
3810.311	Anschaffung Mobilien, Maschinen, Fahrzeuge	9'300		10'000		8'000	
3810.313	Verbrauchsmaterialien	123'000		90'000		80'000	
3810.318	Dienstleistungen und Honorare	91'760		50'400		65'400	
3810.432	Spital- und Heimtaxen, Kostgelder		140'000		110'000		100'000
3810.462	Beiträge für eigene Rechnung / Gemeinde		389'060		288'700		260'000
3820	TAGESSCHULE SPIEGEL	368'410	368'410	202'270	202'270	36'300	36'300
3820.301	Löhne des Verwaltungs- und Betriebspersonals	182'800		79'000		10'300	
3820.303	Sozialversicherungsbeiträge	14'400		6'400		990	
3820.304	Personalversicherungsbeiträge	9'600		2'100			
3820.305	Unfall- und Krankenversicherungsbeiträge	1'900		700		300	
3820.310	Büro- und Schulmaterial, Drucksachen	1'300		1'000		500	
3820.311	Anschaffung Mobilien, Maschinen, Fahrzeuge	5'600		7'000		1'250	
3820.313	Verbrauchsmaterialien	65'000		57'000		6'000	
3820.316	Mieten, Pachten und Benützungskosten	7'000		5'670		700	
3820.318	Dienstleistungen und Honorare	80'810		43'400		16'260	
3820.432	Spital- und Heimtaxen, Kostgelder		112'700		105'000		9'800
3820.436	Rückerstattungen						3'475
3820.462	Beiträge für eigene Rechnung / Gemeinde		255'710		97'270		23'025
3830	TAGESSCHULE WABERN	512'440	512'150	311'950	311'950	401'800	401'800

Konto	Laufende Rechnung 7-stellig LR (ab 1.1.2010)	Voranschlag 2011		Voranschlag 2010		Voranschlag 2009	
		Aufwand	Ertrag	Aufwand	Ertrag	Aufwand	Ertrag
3830.301	Löhne des Verwaltungs- und Betriebspersonals	257'500		128'000		151'000	
3830.303	Sozialversicherungsbeiträge	20'100		10'400		8'500	
3830.304	Personalversicherungsbeiträge	14'400		3'600		3'000	
3830.305	Unfall- und Krankenversicherungsbeiträge	2'300		1'200		700	
3830.310	Büro- und Schulmaterial, Drucksachen	1'800		1'000		3'000	
3830.311	Anschaffung Mobilien, Maschinen, Fahrzeuge	7'600		6'000		3'000	
3830.313	Verbrauchsmaterialien	49'000		39'000		43'000	
3830.316	Mieten, Pachten und Benützungskosten	12'350		12'350		9'000	
3830.317	Spesenentschädigungen	900					
3830.318	Dienstleistungen und Honorare	146'490		110'400		180'600	
3830.432	Spital- und Heimtaxen, Kostgelder		187'300		124'000		150'000
3830.462	Beiträge für eigene Rechnung / Gemeinde		324'850		187'950		251'800
3840	TAGESSCHULE SCHLIERN	287'200	287'490	196'200	196'200	34'000	34'000
3840.301	Löhne des Verwaltungs- und Betriebspersonals	152'700		74'000		5'300	
3840.303	Sozialversicherungsbeiträge	10'800		6'000		800	
3840.304	Personalversicherungsbeiträge	6'600		2'100			
3840.305	Unfall- und Krankenversicherungsbeiträge	1'500		700		500	
3840.310	Büro- und Schulmaterial, Drucksachen	1'500		1'000		400	
3840.311	Anschaffung Mobilien, Maschinen, Fahrzeuge	6'500		3'000		1'300	
3840.313	Verbrauchsmaterialien	72'000		65'000		10'000	
3840.318	Dienstleistungen und Honorare	35'600		44'400		15'700	
3840.432	Spital- und Heimtaxen, Kostgelder		144'300		123'000		16'300
3840.462	Beiträge für eigene Rechnung / Gemeinde		143'190		73'200		17'700
3850	TAGESSCHULE BUCHSEE	291'750	291'750	218'800	218'800	67'550	67'550
3850.301	Löhne des Verwaltungs- und Betriebspersonals	86'700		88'000		12'000	
3850.303	Sozialversicherungsbeiträge	6'800		7'100		1'400	
3850.304	Personalversicherungsbeiträge	5'000		2'500			
3850.305	Unfall- und Krankenversicherungsbeiträge	800		800		400	
3850.310	Büro- und Schulmaterial, Drucksachen	1'800		1'000		400	
3850.311	Anschaffung Mobilien, Maschinen, Fahrzeuge	7'600		3'000		5'800	
3850.313	Verbrauchsmaterialien	72'000		66'000		20'000	
3850.318	Dienstleistungen und Honorare	111'050		50'400		27'550	
3850.432	Spital- und Heimtaxen, Kostgelder		176'300		113'000		35'000
3850.462	Beiträge für eigene Rechnung / Gemeinde		115'450		105'800		32'550
3860	TAGESSCHULE NIEDERSCHERLI	171'240	171'240	92'600	92'600	26'550	26'550
3860.301	Löhne Verwaltungs- und Betriebspersonal	50'700		36'000		3'500	
3860.303	Sozialversicherungsbeiträge	4'000		2'900		500	
3860.304	Personalversicherungsbeiträge	1'700		1'000			
3860.305	Unfall- und Krankenversicherungsbeiträge	400		300		100	
3860.310	Büro- und Schulmaterialien, Drucksachen	1'000		1'000		400	
3860.311	Anschaffung Mobilien, Maschinen, Fahrzeuge	4'000		3'000		1'250	
3860.313	Verbrauchsmaterialien	29'000		28'000		8'500	
3860.318	Dienstleistungen und Honorare	80'440		20'400		12'300	
3860.432	Spital- und Heimtaxen, Kostgelder		62'800		39'000		9'200
3860.462	Beiträge für eigene Rechnung / Gemeinde		108'440		53'600		17'350
3870	TAGESSCHULE OZK	39'100	39'100	35'700	35'700		

Konto	Laufende Rechnung 7-stellig LR (ab 1.1.2010)	Voranschlag 2011		Voranschlag 2010		Voranschlag 2009	
		Aufwand	Ertrag	Aufwand	Ertrag	Aufwand	Ertrag
3870.301	Löhne Verwaltungs- und Betriebspersonal	1'000		1'000			
3870.303	Sozialversicherungsbeiträge	100		100			
3870.305	Unfall- und Krankenversicherungsbeiträge	100		100			
3870.310	Büro- und Schulmaterialien, Drucksachen	600		1'000			
3870.311	Anschaffung Mobilien, Maschinen, Fahrzeuge	2'100		5'000			
3870.313	Verbrauchsmaterialien	14'100		8'000			
3870.318	Dienstleistungen und Honorare, allg. Verwaltungsaufwand	21'100		20'500			
3870.432	Spital- und Heimtaxen, Kostgelder		11'200		8'800		
3870.462	Beiträge für eigene Rechnung / Gemeinden		27'900		26'900		
3880	TAGESSCHULE WABERN MORILLON			94'600	94'600		
3880.301	Löhne Verwaltungs- und Betriebspersonal			14'000			
3880.303	Sozialversicherungsbeiträge			1'100			
3880.305	Unfall- und Krankenversicherungsbeiträge			100			
3880.310	Büro- und Schulmaterialien, Drucksachen			500			
3880.311	Anschaffung Mobilien, Maschinen, Fahrzeuge			500			
3880.313	Verbrauchsmaterialien			28'000			
3880.318	Dienstleistungen und Honorare, allg. Verwaltungsaufwand			50'400			
3880.432	Spital- und Heimtaxen, Kostgelder				39'000		
3880.462	Beiträge für eigene Rechnung / Gemeinden				55'600		
3890	TAGESSCHULE OBERSCHERLI	178'410	178'410	75'300	75'300		
3890.301	Löhne Verwaltungs- und Betriebspersonal	17'000		3'000			
3890.303	Sozialversicherungsbeiträge	1'300		200			
3890.305	Unfall- und Krankenversicherungsbeiträge	100		100			
3890.310	Büro- und Schulmaterialien, Drucksachen	900		2'000			
3890.311	Anschaffung Mobilien, Maschinen, Fahrzeuge	3'800		10'000			
3890.313	Verbrauchsmaterialien	35'000		16'600			
3890.318	Dienstleistungen und Honorare, allg. Verwaltungsaufwand	120'310		43'400			
3890.432	Spital- und Heimtaxen, Kostgelder		65'500		25'000		
3890.462	Beiträge für eigene Rechnung / Gemeinden		112'910		50'300		
3900	TAGESSCHULE MITTELHÄUSERN / GASEL / MENGESTORF	126'200	126'200	67'900	67'900		
3900.301	Löhne Verwaltungs- und Betriebspersonal	61'800		25'000			
3900.303	Sozialversicherungsbeiträge	4'900		2'000			
3900.304	Personalversicherungsbeiträge	2'500		700			
3900.305	Unfall- und Krankenversicherungsbeiträge	200		200			
3900.310	Büro- und Schulmaterialien, Drucksachen	900		1'000			
3900.311	Anschaffung Mobilien, Maschinen, Fahrzeuge	3'500		7'000			
3900.313	Verbrauchsmaterialien	33'000		16'600			
3900.318	Dienstleistungen und Honorare, allg. Verwaltungsaufwand	19'400		15'400			
3900.432	Spital- und Heimtaxen, Kostgelder		59'200		30'300		
3900.462	Beiträge für eigene Rechnung / Gemeinden		67'000		37'600		
3910	TAGESSCHULE NIEDERWANGEN	227'090	227'090	78'000	78'000		

Konto	Laufende Rechnung 7-stellig LR (ab 1.1.2010)	Voranschlag 2011		Voranschlag 2010		Voranschlag 2009	
		Aufwand	Ertrag	Aufwand	Ertrag	Aufwand	Ertrag
3910.301	Löhne Verwaltungs- und Betriebspersonal	113'600		23'800			
3910.303	Sozialversicherungsbeiträge	8'900		1'900			
3910.304	Personalversicherungsbeiträge	4'300		700			
3910.305	Unfall- und Krankenversicherungsbeiträge	1'200		200			
3910.310	Büro- und Schulmaterialien, Drucksachen	1'100		1'000			
3910.311	Anschaffung Mobilien, Maschinen, Fahrzeuge	4'500		10'000			
3910.313	Verbrauchsmaterialien	48'000		20'000			
3910.318	Dienstleistungen und Honorare, allg. Verwaltungsaufwand	45'490		20'400			
3910.432	Spital- und Heimtaxen, Kostgelder		100'300		36'900		
3910.462	Beiträge für eigene Rechnung / Gemeinden		126'790		41'100		
3920	TAGESSCHULE OBERWANGEN	92'460	92'460	45'600	45'600		
3920.301	Löhne Verwaltungs- und Betriebspersonal	16'100		16'100			
3920.303	Sozialversicherungsbeiträge	1'300		1'300			
3920.305	Unfall- und Krankenversicherungsbeiträge	200		200			
3920.310	Büro- und Schulmaterialien, Drucksachen	700		1'000			
3920.311	Anschaffung Mobilien, Maschinen, Fahrzeuge	2'900		10'000			
3920.313	Verbrauchsmaterialien	19'000		7'600			
3920.318	Dienstleistungen und Honorare, allg. Verwaltungsaufwand	52'260		9'400			
3920.432	Spital- und Heimtaxen, Kostgelder		40'400		17'100		
3920.462	Beiträge für eigene Rechnung / Gemeinden		52'060		28'500		

Konto	Laufende Rechnung 7-stellig LR (ab 1.1.2010)	Voranschlag 2011		Voranschlag 2010		Voranschlag 2009	
		Aufwand	Ertrag	Aufwand	Ertrag	Aufwand	Ertrag
40	DIREKTION SICHERHEIT UND LIEGENSCHAFTEN (DSL)	12'478'120	12'362'373	12'344'320	10'461'189	12'869'570	10'821'629
	Netto Aufwand		115'747		1'883'131		2'047'941
40.0	ADMINISTRATION DIREKTION DSL	32'500	32'500				
4000	ADMINISTRATION DIREKTION	32'500	32'500				
4000.309	Übriger Personalaufwand	27'500					
4000.317	Spesenentschädigungen	5'000					
4000.490	Verrechneter Aufwand		32'500				
40.1	ABTEILUNG SICHERHEIT	6'594'230	5'988'880	6'674'520	5'447'440	7'075'820	5'588'980
	Netto Aufwand		605'350		1'227'080		1'486'840
4100	ABTEILUNGSLEITUNG	162'630	1'500	191'350	1'500	203'800	1'500
4100.301	Personalaufwand der Behörden und Kommissionen	108'000		135'200		143'000	
4100.303	Sozialversicherungsbeiträge	8'500		10'900		8'600	
4100.304	Personalversicherungsbeiträge	7'800		9'500		15'900	
4100.305	Unfall- und Krankenversicherungsbeiträge	2'600		2'000		1'900	
4100.308	Entschädigungen für temporäre Arbeitskräfte	200		200		200	
4100.309	Übriger Personalaufwand			16'500		16'500	
4100.310	Büro- und Schulmaterialien, Drucksachen	500		1'500		1'500	
4100.313	Verbrauchsmaterialien	400		400		400	
4100.317	Spesenentschädigungen	1'000		1'000		1'000	
4100.318	Dienstleistungen und Honorare	11'530		13'050		13'700	
4100.319	Übriger Sachaufwand	1'000		1'000		1'000	
4100.365	Eigene Beiträge / Private Institutionen	100		100		100	
4100.390	Verrechneter Aufwand	21'000					
4100.436	Rückerstattungen		1'500		1'500		1'500
4110	EINBÜRGERUNGEN	146'900	240'000	92'500	240'000	46'500	160'000
4110.300	Personalaufwand der Behörden und Kommissionen	10'000		10'000		15'000	
4110.301	Löhne Verwaltungs- und Betriebspersonal	45'900					
4110.303	Sozialversicherungsbeiträge	3'500					
4110.304	Personalversicherungsbeiträge	3'300					
4110.305	Unfall- und Krankenversicherungsbeiträge	700					
4110.310	Büro- und Schulmaterialien, Drucksachen	1'000					
4110.318	Dienstleistungen und Honorare	2'500		2'500		31'500	
4110.361	Eigene Beiträge Kanton	80'000		80'000			
4110.431	Gebühren für Amtshandlungen		240'000		240'000		160'000
4200	ABSTIMMUNGEN UND WAHLEN	260'880	8'000	250'650	8'000	279'200	2'000
4200.300	Personalaufwand Behörden und Kommissionen	57'000		57'000		57'000	
4200.301	Löhne Verwaltungs- und Betriebspersonal	20'000		20'000		20'000	
4200.303	Sozialversicherungsbeiträge	6'100		6'300		4'800	
4200.305	Unfall- und Krankenversicherungsbeiträge	200		200		200	
4200.310	Büro- und Schulmaterialien, Drucksachen	30'000		40'000		40'000	
4200.311	Anschaffung Mobilien, Maschinen, Fahrzeuge	2'000		2'000			
4200.315	Dienstleistungen Dritter für den übrigen Unterhalt	3'500		3'500		3'500	
4200.316	Mieten, Pachten und Benützungsgebühren	500		500		500	
4200.317	Spesenentschädigungen	4'000		8'000		8'000	
4200.318	Dienstleistungen und Honorare	137'080		105'150		137'200	
4200.319	Übriger Sachaufwand	500		500		500	
4200.390	Verrechneter Aufwand			7'500		7'500	
4200.436	Rückerstattungen		6'000		6'000		
4200.437	Bussen		2'000		2'000		2'000

Konto	Laufende Rechnung 7-stellig LR (ab 1.1.2010)	Voranschlag 2011		Voranschlag 2010		Voranschlag 2009	
		Aufwand	Ertrag	Aufwand	Ertrag	Aufwand	Ertrag
4210	DZ EINWOHNERDIENSTE	832'600	380'000	886'400	368'000	1'158'700	688'000
4210.301	Löhne Verwaltungs- und Betriebspersonal	556'800		586'700		634'400	
4210.303	Sozialversicherungsbeiträge	43'300		47'100		38'100	
4210.304	Personalversicherungsbeiträge	42'000		45'800		73'900	
4210.305	Unfall- und Krankenversicherungsbeiträge	7'800		8'200		7'100	
4210.310	Büro- und Schulmaterialien, Drucksachen	2'000		2'000		2'000	
4210.318	Dienstleistungen und Honorare	180'300		196'200		402'800	
4210.319	Übriger Sachaufwand	300		300		300	
4210.365	Eigene Beiträge / Private Institutionen	100		100		100	
4210.431	Gebühren für Amtshandlungen		360'000		350'000		670'000
4210.434	Andere Benützungsgebühren und Dienstleistungen		15'000		15'000		15'000
4210.436	Rückerstattungen		3'000		1'000		1'000
4210.437	Bussen		2'000		2'000		2'000
4300	VERWALTUNGSPOLIZEI	1'353'950	2'438'000	1'359'950	1'851'000	1'381'200	1'705'000
4300.301	Löhne Verwaltungs- und Betriebspersonal	562'100		567'600		608'700	
4300.303	Sozialversicherungsbeiträge	44'000		45'800		35'700	
4300.304	Personalversicherungsbeiträge	40'400		40'100		69'400	
4300.305	Unfall- und Krankenversicherungsbeiträge	8'000		7'300		6'700	
4300.306	Dienstkleider, Wohnungs- und Verpflegungszulagen	4'500		4'500		5'000	
4300.308	Entschädigungen für temporäre Arbeitskräfte	2'000		2'000		2'000	
4300.310	Büro- und Schulmaterialien, Drucksachen	13'000		9'000		5'000	
4300.311	Anschaffung Mobilien, Maschinen, Fahrzeuge	3'000		3'000		3'000	
4300.313	Verbrauchsmaterialien	2'000		2'000		1'000	
4300.315	Dienstleistungen Dritter für den übrigen Unterhalt	100'000		97'000		90'000	
4300.317	Spesenentschädigungen	500		500		1'000	
4300.318	Dienstleistungen und Honorare	41'950		47'150		51'200	
4300.319	Übriger Sachaufwand	2'000		3'000		2'000	
4300.361	Eigene Beiträge / Kanton	530'000		530'000		500'000	
4300.365	Eigene Beiträge / Private Institutionen	500		1'000		500	
4300.431	Gebühren für Amtshandlungen		90'000		50'000		20'000
4300.434	Andere Benützungsgebühren und Dienstleistungen		572'000		405'000		355'000
4300.436	Rückerstattungen		31'000		31'000		30'000
4300.437	Bussen		1'730'000		1'360'000		1'300'000
4300.461	Beiträge für eigene Rechnung / Kanton		15'000		5'000		
4310	GEWERBEPOLIZEI	87'370	63'000	69'100	59'000	91'300	87'100
4310.300	Personalaufwand Behörden und Kommissionen	200		200		200	
4310.301	Löhne Verwaltungs- und Betriebspersonal	45'500		31'300		49'400	
4310.303	Sozialversicherungsbeiträge	3'600		2'500		3'000	
4310.304	Personalversicherungsbeiträge	2'700		1'800		5'400	
4310.305	Unfall- und Krankenversicherungsbeiträge	600		400		500	
4310.308	Entschädigungen für temporäre Arbeitskräfte	3'000		4'000		4'000	
4310.310	Büro- und Schulmaterialien, Drucksachen	500		500		500	
4310.318	Dienstleistungen und Honorare	120		250		300	
4310.319	Übriger Sachaufwand	500		500		350	
4310.351	Entschädigungen an Kanton	30'500		27'500		27'500	
4310.365	Eigene Beiträge / Private Institutionen	150		150		150	
4310.431	Gebühren für Amtshandlungen		32'000		30'000		60'000
4310.436	Rückerstattungen		1'000		2'000		100

Konto	Laufende Rechnung 7-stellig LR (ab 1.1.2010)	Voranschlag 2011		Voranschlag 2010		Voranschlag 2009	
		Aufwand	Ertrag	Aufwand	Ertrag	Aufwand	Ertrag
4310.451	Rückerstattung von Gemeinwesen / Kanton		30'000		27'000		27'000
4320	BADEANLAGE WEIERMATT	867'450	450'100	870'750	436'100	934'100	436'100
4320.301	Löhne Verwaltungs- und Betriebspersonal	516'600		517'400		557'700	
4320.303	Sozialversicherungsbeiträge	40'200		41'500		33'400	
4320.304	Personalversicherungsbeiträge	36'500		35'500		57'000	
4320.305	Unfall- und Krankenversicherungsbeiträge	11'500		13'300		13'000	
4320.306	Dienstkleider, Wohnungs- und Verpflegungszulagen	3'000		3'000		3'000	
4320.308	Entschädigungen für temporäre Arbeitskräfte	1'500		2'000		2'000	
4320.310	Büro- und Schulmaterialien, Drucksachen	4'000		4'000		6'000	
4320.311	Anschaffung Mobilien, Maschinen, Fahrzeuge	23'000		23'000		23'000	
4320.312	Wasser, Energie und Heizmaterial	114'500		102'500		102'500	
4320.313	Verbrauchsmaterialien	55'000		55'000		55'000	
4320.314	Dienstleistungen Dritter für baul. Unterhalt	19'000		30'000		30'000	
4320.315	Dienstleistungen Dritter für den übrigen Unterhalt	25'000		25'000		25'000	
4320.318	Dienstleistungen und Honorare	11'350		12'350		14'700	
4320.319	Übriger Sachaufwand	3'500		3'500		3'500	
4320.365	Eigene Beiträge / Private Institutionen	800		700		700	
4320.390	Verrechneter Aufwand	2'000		2'000		7'600	
4320.427	Liegenschaftserträge des Verwaltungsvermögens		47'000		46'000		46'000
4320.434	Andere Benützungsgebühren und Dienstleistungen		398'000		385'000		385'000
4320.436	Rückerstattungen		5'100		5'100		5'100
4330	BADEANLAGE EICHHOLZ, WABERN	317'280	135'000	319'120	135'000	354'170	160'000
4330.311	Anschaffung Mobilien, Maschinen, Fahrzeuge	500		500		500	
4330.314	Dienstleistungen Dritter für baul. Unterhalt	145'000		145'000		180'000	
4330.316	Mieten, Pachten und Benützungsgebühren	98'000		100'000		100'000	
4330.318	Dienstleistungen und Honorare	65'010		65'050		65'100	
4330.390	Verrechneter Aufwand	2'000		5'000		5'000	
4330.391	Verrechnete Zinsen	5'000		1'800		1'800	
4330.392	Verrechnete Abschreibungen	1'770		1'770		1'770	
4330.452	Rückerstatt. von Gemeinwesen / Gemeinden		135'000		135'000		160'000
4340	FEUERWEHR	1'834'180	1'834'180	1'805'100	1'805'100	1'802'100	1'802'100
4340.301	Löhne Verwaltungs- und Betriebspersonal	469'900		485'500		487'800	
4340.303	Sozialversicherungsbeiträge	36'700		39'100		29'600	
4340.304	Personalversicherungsbeiträge	31'700		32'500		50'100	
4340.305	Unfall- und Krankenversicherungsbeiträge	9'300		9'200		8'600	
4340.309	Übriger Personalaufwand	2'500		2'500		2'500	
4340.310	Büro- und Schulmaterialien, Drucksachen	6'500		5'000		7'000	
4340.311	Anschaffung Mobilien, Maschinen, Fahrzeuge	95'000		104'800		85'800	
4340.312	Wasser, Energie und Heizmaterial	10'000		15'000		15'000	
4340.313	Verbrauchsmaterialien	11'500		19'000		24'000	
4340.314	Dienstleistungen Dritter für baul. Unterhalt	70'000		70'000		90'000	
4340.315	Dienstleistungen Dritter für den übrigen Unterhalt	80'500		73'000		48'500	
4340.316	Mieten, Pachten und Benützungsgebühren	2'300		2'300		2'300	
4340.317	Spesenentschädigungen	13'500		13'000		16'000	
4340.318	Dienstleistungen und Honorare	387'940		373'500		412'100	
4340.319	Übriger Sachaufwand	500		500		500	
4340.330	Abschreibungen Finanzvermögen	30'000		30'000		30'000	

Konto	Laufende Rechnung 7-stellig LR (ab 1.1.2010)	Voranschlag 2011		Voranschlag 2010		Voranschlag 2009	
		Aufwand	Ertrag	Aufwand	Ertrag	Aufwand	Ertrag
4340.365	Eigene Beiträge / Private Institutionen	4'500		4'000		4'000	
4340.380	Einlage in Spezialfinanzierung	250'719		133'419		53'869	
4340.390	Verrechneter Aufwand	117'391		120'591		119'691	
4340.391	Verrechnete Zinsen	6'200		7'500		6'100	
4340.392	Verrechnete Abschreibungen	197'530		264'690		308'640	
4340.423	Liegenschaftserträge des Finanzvermögens		2'900		2'900		2'900
4340.430	Ersatzabgaben		1'500'000		1'500'000		1'500'000
4340.434	Andere Benützungsgebühren und Dienstleistungen		120'000		120'000		120'000
4340.435	Übrige Verkaufserlöse		5'000		5'000		2'000
4340.436	Rückerstattungen		26'000		29'000		29'000
4340.461	Beiträge für eigene Rechnung / Kanton		164'000		136'000		136'000
4340.490	Verrechneter Aufwand		16'280		12'200		12'200
4350	ZIVILSCHUTZ	730'990	439'100	829'600	543'740	824'750	547'180
4350.301	Löhne Verwaltungs- und Betriebspersonal	254'500		249'100		257'300	
4350.303	Sozialversicherungsbeiträge	20'000		19'900		15'600	
4350.304	Personalversicherungsbeiträge	19'000		18'300		31'300	
4350.305	Unfall- und Krankenversicherungsbeiträge	3'000		4'200		4'700	
4350.309	Übriger Personalaufwand			1'500		1'500	
4350.310	Büro- und Schulmaterialien, Drucksachen	500		500		500	
4350.311	Anschaffung Mobilien, Maschinen, Fahrzeuge	1'000		1'000		1'000	
4350.312	Wasser, Energie und Heizmaterial	38'000		38'000		35'000	
4350.313	Verbrauchsmaterialien	1'100		1'600		1'600	
4350.314	Dienstleistungen Dritter für baul. Unterhalt	5'000		5'000		5'000	
4350.315	Dienstleistungen Dritter für den übrigen Unterhalt	8'500		8'500		7'500	
4350.316	Mieten, Pachten und Benützungsgebühren	900		900		900	
4350.317	Spesenentschädigungen	500		500		500	
4350.318	Dienstleistungen und Honorare	28'790		29'900		31'000	
4350.319	Übriger Sachaufwand			500		500	
4350.362	Eigene Beiträge / Gemeinden	200'000		200'000		180'000	
4350.365	Eigene Beiträge / Private Institutionen	200		200		200	
4350.380	Einlage in Spezialfinanzierung	150'000		250'000		250'000	
4350.390	Verrechneter Aufwand					650	
4350.423	Liegenschaftserträge des Finanzvermögens		20'000		18'440		17'880
4350.430	Ersatzabgaben		150'000		250'000		250'000
4350.434	Andere Benützungsgebühren und Dienstleistungen		1'000		1'000		5'000
4350.435	Übrige Verkaufserlöse		500		500		500
4350.436	Rückerstattungen		100'000		105'000		105'000
4350.460	Beiträge für eigene Rechnung / Bund		17'600		17'600		17'600
4350.480	Entnahmen aus Spezialfinanzierungen		150'000		150'000		150'000
4350.490	Verrechneter Aufwand				1'200		1'200
40.5	ABTEILUNG GEMEINDEBAUTEN	1'009'090	293'000	1'021'350	253'000	1'048'900	276'000
	Netto Aufwand		716'090		768'350		772'900
4500	GEMEINDEBAUTEN	1'009'090	293'000	1'021'350	253'000	1'048'900	276'000
4500.301	Löhne Verwaltungs- und Betriebspersonal	811'300		811'800		819'600	
4500.303	Sozialversicherungsbeiträge	62'100		64'100		48'200	
4500.304	Personalversicherungsbeiträge	66'500		66'200		103'200	
4500.305	Unfall- und Krankenversicherungsbeiträge	16'100		16'500		15'300	
4500.309	Übriger Personalaufwand			4'500		4'500	
4500.310	Büro- und Schulmaterialien, Drucksachen	9'400		9'400		9'400	
4500.317	Spesenentschädigungen	1'500		1'300		1'300	

Konto	Laufende Rechnung 7-stellig LR (ab 1.1.2010)	Voranschlag 2011		Voranschlag 2010		Voranschlag 2009	
		Aufwand	Ertrag	Aufwand	Ertrag	Aufwand	Ertrag
4500.318	Dienstleistungen und Honorare	33'190		44'150		44'000	
4500.319	Übriger Sachaufwand	500		500		500	
4500.365	Eigene Beiträge / Private Institutionen	3'000		2'900		2'900	
4500.390	Verrechneter Aufwand	5'500					
4500.436	Rückerstattungen		11'000		10'000		10'000
4500.438	Eigenleistungen für Investitionen		280'000		240'000		263'000
4500.490	Verrechneter Aufwand		2'000		3'000		3'000
40.6	LIEGENSCHAFTS- VERWALTUNG	4'842'300	6'047'993	4'648'450	4'760'749	4'744'850	4'956'649
	Netto Ertrag	1'205'693		112'299		211'799	
4600	LIEGENSCHAFTS- VERWALTUNG	913'590	448'700	761'300	445'700	840'600	487'200
4600.301	Löhne Verwaltungs- und Betriebspersonal	637'600		505'400		567'600	
4600.303	Sozialversicherungsbeiträge	49'900		40'800		31'200	
4600.304	Personalversicherungsbeiträge	51'400		40'600		64'200	
4600.305	Unfall- und Krankenversicherungsbeiträge	8'700		6'400		5'400	
4600.310	Büro- und Schulmaterialien, Drucksachen	1'000		1'000		1'000	
4600.311	Anschaffung Mobilien, Maschinen, Fahrzeuge	100'000		100'000		100'000	
4600.315	Dienstleistungen Dritter für den übrigen Unterhalt			11'500		11'000	
4600.316	Mieten, Pachten und Benützungskosten	30'000		30'000		30'000	
4600.317	Spesenentschädigungen	1'000		1'000		1'000	
4600.318	Dienstleistungen und Honorare	25'890		22'500		27'100	
4600.319	Übriger Sachaufwand	1'000		1'000		1'000	
4600.365	Eigene Beiträge / Private Institutionen	100		100		100	
4600.390	Verrechneter Aufwand	7'000		1'000		1'000	
4600.434	Andere Benützungsgebühren und Dienstleistungen		8'500		8'500		8'500
4600.436	Rückerstattungen		10'000		7'000		7'000
4600.452	Rückerstattung von Gemeinwesen / Gemeinden		420'000		420'000		470'000
4600.490	Verrechneter Aufwand		10'200		10'200		1'700
4610	VERWALTUNG VERWALTUNGSVERMÖGEN	2'754'540	1'154'249	2'366'100	1'034'249	2'389'600	1'134'749
4610.301	Löhne Verwaltungs- und Betriebspersonal	443'200		425'700		406'400	
4610.303	Sozialversicherungsbeiträge	34'800		34'500		24'800	
4610.304	Personalversicherungsbeiträge	23'700		23'300		36'000	
4610.305	Unfall- und Krankenversicherungsbeiträge	4'700		4'200		4'000	
4610.311	Anschaffung Mobilien, Maschinen, Fahrzeuge	1'000		1'000		1'000	
4610.312	Wasser, Energie und Heizmaterial	260'000		260'000		270'000	
4610.313	Verbrauchsmaterialien	40'000		40'000		40'000	
4610.314	Dienstleistungen Dritter für baul. Unterhalt	395'000		320'000		365'000	
4610.315	Dienstleistungen Dritter für den übrigen Unterhalt	50'000		50'000		35'000	
4610.316	Mieten, Pachten und Benützungsbühren	1'480'000		1'180'000		1'180'000	
4610.317	Spesenentschädigungen			1'000		1'000	
4610.318	Dienstleistungen und Honorare	19'140		21'400		21'400	
4610.330	Abschreibungen Finanzvermögen	3'000		5'000		5'000	
4610.421	Vermögensertrags Guthaben		1'000		1'000		1'000
4610.427	Liegenschaftserträge des Verwaltungsvermögens		550'000		430'000		430'000
4610.434	Andere Benützungsbühren und Dienstleistungen						110'000
4610.436	Rückerstattungen		11'000		11'000		1'500
4610.490	Verrechneter Aufwand		592'249		592'249		592'249
4620	VERWALTUNG FINANZVERMÖGEN	450'120	2'902'000	521'300	1'924'000	510'900	1'979'000

Konto	Laufende Rechnung 7-stellig LR (ab 1.1.2010)	Voranschlag 2011		Voranschlag 2010		Voranschlag 2009	
		Aufwand	Ertrag	Aufwand	Ertrag	Aufwand	Ertrag
4620.301	Löhne Verwaltungs- und Betriebspersonal	5'000		20'000		20'000	
4620.303	Sozialversicherungsbeiträge			1'600		1'200	
4620.305	Unfall- und Krankenversicherungsbeiträge			100		100	
4620.308	Entschädigungen für temporäre Arbeitskräfte	200		200		200	
4620.312	Wasser, Energie und Heizmaterial	90'000		80'000		80'000	
4620.313	Verbrauchsmaterialien	1'000		1'000		1'000	
4620.314	Dienstleistungen Dritter für baul. Unterhalt	285'000		285'000		285'000	
4620.317	Spesenentschädigungen	100		100		100	
4620.318	Dienstleistungen und Honorare	48'820		103'300		103'300	
4620.330	Abschreibungen Finanzvermögen	10'000		20'000		10'000	
4620.365	Eigene Beiträge / Private Institutionen	10'000		10'000		10'000	
4620.421	Vermögensertragsguthaben		1'000		1'000		1'000
4620.423	Liegenschaftserträge des Finanzvermögens		1'807'000		1'826'000		1'881'000
4620.424	Buchgewinne auf Anlagen des Finanzvermögens		1'050'000				
4620.434	Andere Benützungsgebühren und Dienstleistungen				55'000		55'000
4620.436	Rückerstattungen		7'000		17'000		17'000
4620.460	Beiträge für eigene Rechnung / Bund		37'000		25'000		25'000
4650	BAURECHTS- UND PACHTZINSE	415'000	1'317'000	415'000	1'022'000	415'000	1'022'000
4650.316	Mieten, Pachten und Benützungsgebühren	415'000		415'000		415'000	
4650.423	Liegenschaftserträge des Finanzvermögens		1'317'000		1'022'000		1'022'000
4660	MIETAMT			244'400	70'000	252'350	70'000
4660.301	Löhne Verwaltungs- und Betriebspersonal			189'300		178'200	
4660.303	Sozialversicherungsbeiträge			16'900		12'200	
4660.304	Personalversicherungsbeiträge			13'900		22'200	
4660.305	Unfall- und Krankenversicherungsbeiträge			2'600		2'100	
4660.318	Dienstleistungen und Honorare			19'700		19'700	
4660.319	Übriger Sachaufwand			2'000		2'000	
4660.390	Verrechneter Aufwand					15'950	
4660.461	Beiträge für eigene Rechnung / Kanton				70'000		70'000
4670	CAFETERIA GEMEINDEHAUS BLÄUACKER	106'550	75'000	150'550	75'000	147'700	75'000
4670.301	Löhne Verwaltungs- und Betriebspersonal	50'400		90'300		85'800	
4670.303	Sozialversicherungsbeiträge	4'000		7'300		5'300	
4670.304	Personalversicherungsbeiträge	3'100		5'700		9'500	
4670.305	Unfall- und Krankenversicherungsbeiträge	600		1'200		1'000	
4670.313	Verbrauchsmaterialien	30'000		30'000		30'000	
4670.315	Dienstleistungen Dritter für den übrigen Unterhalt	1'000		1'000		1'000	
4670.316	Mieten, Pachten und Benützungsgebühren	17'000		14'500		14'500	
4670.318	Dienstleistungen und Honorare	350		450		500	
4670.319	Übriger Sachaufwand	100		100		100	
4670.435	Übrige Verkaufserlöse		75'000		75'000		75'000
4680	SCHLOSS KÖNIZ	202'500	151'044	189'800	189'800	188'700	188'700
4680.301	Löhne Verwaltungs- und Betriebspersonal	69'900		59'500		59'200	
4680.303	Sozialversicherungsbeiträge	4'700		4'800		3'700	
4680.304	Personalversicherungsbeiträge	3'400		3'400		2'800	
4680.305	Unfall- und Krankenversicherungsbeiträge	700		500		500	
4680.312	Wasser, Energie, Heizmaterial	35'000		35'000		35'000	
4680.313	Verbrauchsmaterialien	4'800		2'600		3'500	

Konto	Laufende Rechnung 7-stellig LR (ab 1.1.2010)	Voranschlag 2011		Voranschlag 2010		Voranschlag 2009	
		Aufwand	Ertrag	Aufwand	Ertrag	Aufwand	Ertrag
4680.314	Dienstleistungen Dritter für den baulichen Unterhalt	71'000		71'000		71'000	
4680.318	Dienstleistungen und Honorare	12'000		12'000		12'000	
4680.319	Übriger Sachaufwand	500		500		500	
4680.330	Abschreibungen Finanzvermögen	500		500		500	
4680.421	Flüssige Mittel und Guthaben		5'800		5'800		5'800
4680.427	Liegenschaften des Verwaltungsvermögens		116'000		116'000		123'000
4680.434	Andere Benützungsgebühren und Dienstleistungen		5'000		6'400		6'400
4680.436	Rückerstattungen		100		100		100
4680.480	Entnahmen aus Spezialfinanzierungen		24'144		61'500		53'400

Konto	Laufende Rechnung 7-stellig LR (ab 1.1.2010)	Voranschlag 2011		Voranschlag 2010		Voranschlag 2009	
		Aufwand	Ertrag	Aufwand	Ertrag	Aufwand	Ertrag
50	DIREKTION UMWELT UND BETRIEBE (DUB)	31'841'874	26'715'145	31'500'473	26'170'092	33'137'607	27'846'952
	Netto Aufwand		5'126'729		5'330'381		5'290'655
50.0	ADMINISTRATION DIREKTION DUB	36'000	36'000				
5000	ADMINISTRATION DIREKTION	36'000	36'000				
5000.309	Übriger Personalaufwand	31'000					
5000.317	Spesenentschädigungen	5'000					
5000.490	Verrechneter Aufwand		36'000				
50.1	ABTEILUNG UMWELT UND LANDSCHAFT	9'773'654	6'545'135	9'991'671	6'660'590	11'156'605	7'990'375
	Netto Aufwand		3'228'519		3'331'081		3'166'230
5100	FACHSTELLE UMWELTSCHUTZ	669'663	191'000	653'600	217'000	624'000	222'500
5100.301	Löhne Verwaltungs- und Betriebspersonal	362'400		419'000		442'300	
5100.303	Sozialversicherungsbeiträge	28'000		33'200		26'600	
5100.304	Personalversicherungsbeiträge	27'800		32'700		51'000	
5100.305	Unfall- und Krankenversicherungsbeiträge	7'900		7'700		8'300	
5100.306	Dienstkleider, Wohnungs- und Verpflegungszulagen	500		500		500	
5100.309	Übriger Personalaufwand			10'000		10'000	
5100.310	Büro- und Schulmaterialien, Drucksachen	36'000		39'000		40'500	
5100.311	Anschaffung Mobilien, Maschinen, Fahrzeuge	1'000		1'000		1'000	
5100.313	Verbrauchsmaterialien	1'000		1'000		2'000	
5100.315	Dienstleistungen Dritter für den übrigen Unterhalt	3'000		3'000		3'000	
5100.317	Spesenentschädigungen	2'000		2'000		2'000	
5100.318	Dienstleistungen und Honorare	33'540		33'000		34'700	
5100.319	Übriger Sachaufwand	1'000		1'000		1'000	
5100.362	Eigene Beiträge / Gemeinden	19'600		19'600			
5100.365	Eigene Beiträge / Private Institutionen	900		900		1'100	
5100.390	Verrechneter Aufwand	145'023		50'000			
5100.434	Andere Benützungsgebühren und Dienstleistungen		172'000		198'000		203'500
5100.436	Rückerstattungen		1'000		1'000		1'000
5100.490	Verrechneter Aufwand		18'000		18'000		18'000
5120	GEWÄSSERUNTERHALT / WASSERBAU	179'000	21'200	196'480	21'200	460'730	15'700
5120.301	Löhne Verwaltungs- und Betriebspersonal	101'900		99'900		321'900	
5120.303	Sozialversicherungsbeiträge	7'000		8'000		19'300	
5120.304	Personalversicherungsbeiträge	9'200		5'300		37'200	
5120.305	Unfall- und Krankenversicherungsbeiträge	1'900		2'400		3'900	
5120.310	Büro- und Schulmaterialien, Drucksachen	200		200		200	
5120.312	Wasser, Energie und Heizmaterial	1'500		1'500		1'500	
5120.313	Verbrauchsmaterialien	4'000		2'000		10'000	
5120.314	Dienstleistungen Dritter für baul. Unterhalt	15'000		30'000		20'000	
5120.315	Dienstleistungen Dritter für den übrigen Unterhalt	1'500		1'500		1'500	
5120.317	Spesenentschädigungen	400		400		300	
5120.318	Dienstleistungen und Honorare	32'070		34'350		34'100	
5120.319	Übriger Sachaufwand	200		200		200	
5120.365	Eigene Beiträge / Private Institutionen	3'450		3'450		3'350	
5120.390	Verrechneter Aufwand	680		7'280		7'280	
5120.431	Gebühren für Amtshandlungen		1'000		1'000		500
5120.436	Rückerstattungen		200		200		200
5120.461	Beiträge für eigene Rechnung / Kanton		20'000		20'000		15'000

Konto	Laufende Rechnung 7-stellig LR (ab 1.1.2010)	Voranschlag 2011		Voranschlag 2010		Voranschlag 2009	
		Aufwand	Ertrag	Aufwand	Ertrag	Aufwand	Ertrag
5130	LANDSCHAFT UND GRÜNLAND	806'940	25'000	897'950	20'000	492'900	500
5130.301	Löhne Verwaltungs- und Betriebspersonal	188'000		187'400		15'000	
5130.303	Sozialversicherungsbeiträge	15'000		15'100		900	
5130.304	Personalversicherungsbeiträge	14'000		13'700			
5130.305	Unfall- und Krankenversicherungsbeiträge	2'000		2'700		200	
5130.308	Entschädigungen für temporäre Arbeitskräfte	1'000		1'000		1'000	
5130.314	Dienstleistungen Dritter für baul. Unterhalt	454'000		520'000		340'000	
5130.315	Dienstleistungen Dritter für den übrigen Unterhalt	1'500		1'500		1'000	
5130.317	Spesenentschädigungen	3'000		2'750		500	
5130.318	Dienstleistungen und Honorare	25'740		21'100		2'100	
5130.319	Übriger Sachaufwand	700		700		200	
5130.365	Eigene Beiträge / Private Institutionen	2'000		2'000		2'000	
5130.366	Eigene Beiträge / Private Haushalte	100'000		130'000		130'000	
5130.436	Rückerstattungen						500
5130.461	Beiträge für eigene Rechnung / Kanton		25'000		20'000		
5140	FRIEDHOFVERWALTUNG	1'403'626		1'417'751		1'337'900	
5140.301	Löhne Verwaltungs- und Betriebspersonal	76'000		77'000			
5140.303	Sozialversicherungsbeiträge	6'000		6'300			
5140.304	Personalversicherungsbeiträge	6'200		6'100			
5140.305	Unfall- und Krankenversicherungsbeiträge	300		300			
5140.308	Entschädigungen für temporäre Arbeitskräfte	2'000		2'000		2'000	
5140.310	Büro- und Schulmaterialien, Drucksachen	100		100		100	
5140.311	Anschaffung Mobilen, Maschinen, Fahrzeuge	1'815		10'500		15'000	
5140.312	Wasser, Energie und Heizmaterial	55'000		55'000		55'000	
5140.313	Verbrauchsmaterialien	15'810		15'000		15'000	
5140.314	Dienstleistungen Dritter für baul. Unterhalt	1'174'521		1'168'151		1'127'000	
5140.315	Dienstleistungen Dritter für den übrigen Unterhalt	4'000		8'500		13'500	
5140.318	Dienstleistungen und Honorare	27'980		34'900		74'800	
5140.321	Kurzfristige Schulden	32'400		32'400		32'400	
5140.390	Verrechneter Aufwand	1'500		1'500		3'100	
5150	FACHSTELLE ENERGIE	424'290	17'800	441'500	18'000	466'900	9'000
5150.301	Löhne Verwaltungs- und Betriebspersonal	202'900		201'200		176'600	
5150.303	Sozialversicherungsbeiträge	15'900		16'200		10'800	
5150.304	Personalversicherungsbeiträge	14'900		13'500		22'700	
5150.305	Unfall- und Krankenversicherungsbeiträge	2'300		2'200		2'600	
5150.318	Dienstleistungen und Honorare	184'790		204'900		250'700	
5150.365	Eigene Beiträge / Private Institutionen	3'500		3'500		3'500	
5150.435	Übrige Verkaufserlöse		12'000		12'000		
5150.436	Rückerstattungen		5'800		6'000		9'000
5200	ABFALLBEWIRTSCHAFTUNG	5'180'135	5'180'135	5'074'460	5'074'460	5'094'545	5'063'045
5200.301	Löhne Verwaltungs- und Betriebspersonal	1'559'600		1'462'500		1'506'700	
5200.303	Sozialversicherungsbeiträge	122'000		118'100		91'700	
5200.304	Personalversicherungsbeiträge	109'700		102'400		171'100	
5200.305	Unfall- und Krankenversicherungsbeiträge	31'600		40'000		33'700	
5200.306	Dienstkleider, Wohnungs- und Verpflegungszulagen	9'000		9'000		9'000	
5200.308	Entschädigungen für temporäre Arbeitskräfte	26'000		26'000		23'000	
5200.309	Übriger Personalaufwand	9'000		9'000		9'000	

Konto	Laufende Rechnung 7-stellig LR (ab 1.1.2010)	Voranschlag 2011		Voranschlag 2010		Voranschlag 2009	
		Aufwand	Ertrag	Aufwand	Ertrag	Aufwand	Ertrag
5200.310	Büro- und Schulmaterialien, Drucksachen	40'000		40'000		40'000	
5200.311	Anschaffung Mobilien, Maschinen, Fahrzeuge	33'500		26'500		48'000	
5200.312	Wasser, Energie und Heizmaterial	1'000		1'000			
5200.313	Verbrauchsmaterialien	30'000		34'000		34'000	
5200.315	Dienstleistungen Dritter für den übrigen Unterhalt	106'000		111'000		116'000	
5200.316	Mieten, Pachten und Benützungsgebühren	29'000		29'000		29'000	
5200.317	Spesenentschädigungen	9'000		5'500		5'500	
5200.318	Dienstleistungen und Honorare	2'159'350		2'282'500		2'362'000	
5200.319	Übriger Sachaufwand	1'000		1'000		1'000	
5200.352	Entschädig. an Gemeinwesen / Gemeinde	5'500		5'500		12'000	
5200.365	Eigene Beiträge / Private Institutionen	1'400		1'400		900	
5200.390	Verrechneter Aufwand	740'775		637'775		539'825	
5200.392	Verrechnete Abschreibungen	156'710		132'285		62'120	
5200.434	Andere Benützungsgebühren und Dienstleistungen		4'350'000		3'976'500		3'925'000
5200.435	Übrige Verkaufserlöse		361'420		362'420		326'000
5200.436	Rückerstattungen		110'000		110'000		185'000
5200.437	Bussen		3'000		3'000		3'000
5200.452	Rückerstatt. von Gemeindewesen / Gemeinden		18'000		18'000		22'000
5200.460	Beiträge für eigene Rechnung / Bund		2'000		2'000		2'000
5200.480	Entnahmen aus Spezialfinanzierungen		179'115		178'160		87'515
5200.490	Verrechneter Aufwand		156'200		422'380		511'930
5200.491	Verrechnete Passivzinsen		400		2'000		600
5250	DEPONIEBETRIEB KEGUL / ENDABDECKUNG	1'110'000	1'110'000	1'309'930	1'309'930	2'679'630	2'679'630
5250.301	Löhne Verwaltungs- und Betriebspersonal	90'300		83'200		153'400	
5250.303	Sozialversicherungsbeiträge	6'900		6'600		9'100	
5250.304	Personalversicherungsbeiträge	5'800		5'200		16'800	
5250.305	Unfall- und Krankenversicherungsbeiträge	1'100		1'600		2'100	
5250.306	Dienstkleider, Wohnungs- und Verpflegungszulagen	500		500		500	
5250.308	Entschädigungen für temporäre Arbeitskräfte	2'400		2'400		2'400	
5250.309	Übriger Personalaufwand	1'000		1'000		1'000	
5250.311	Anschaffung Mobilien, Maschinen, Fahrzeuge	1'000		1'000		1'000	
5250.312	Wasser, Energie und Heizmaterial	15'300		15'000		15'000	
5250.313	Verbrauchsmaterialien	77'300		66'500		51'500	
5250.314	Dienstleistungen Dritter für baul . Unterhalt	20'400		16'000		40'000	
5250.315	Dienstleistungen Dritter für den übrigen Unterhalt	33'600		33'000		15'000	
5250.317	Spesenentschädigungen	400		400		400	
5250.318	Dienstleistungen und Honorare	212'950		190'050		149'800	
5250.319	Übriger Sachaufwand	500		500		500	
5250.330	Abschreibungen Finanzvermögen	1'000		1'000		1'000	
5250.360	Eigene Beiträge / Bund	90'000		210'000		30'000	
5250.361	Eigene Beiträge / Kanton			32'000		7'000	
5250.362	Eigene Beiträge / Gemeinden	70'000		70'000		90'000	
5250.365	Eigene Beiträge / Private Institutionen	1'200		1'200		1'200	
5250.380	Einlage in Spezialfinanzierung	351'750					
5250.390	Verrechneter Aufwand	58'380		296'980		307'730	
5250.392	Verrechnete Abschreibungen	68'220		275'800		1'784'200	
5250.434	Andere Benützungsgebühren und Dienstleistungen		980'000		1'097'530		25'000
5250.435	Übrige Verkaufserlöse		30'000		20'000		20'000
5250.436	Rückerstattungen		28'000		28'000		28'000
5250.480	Entnahmen aus Spezialfinanzierungen						2'427'830
5250.490	Verrechneter Aufwand				106'600		106'600

Konto	Laufende Rechnung 7-stellig LR (ab 1.1.2010)	Voranschlag 2011		Voranschlag 2010		Voranschlag 2009	
		Aufwand	Ertrag	Aufwand	Ertrag	Aufwand	Ertrag
5250.491	Verrechnete Passivzinsen		72'000		57'800		72'200
50.5	ABTEILUNG GEMEINDEBETRIEBE	19'500'760	18'857'510	18'961'502	18'303'002	19'464'477	18'660'577
	Netto Aufwand		643'250		658'500		803'900
5500	ADMINISTRATION UMWELT UND BETRIEBE	883'070	873'070	886'150	876'150	795'600	785'600
5500.301	Löhne Verwaltungs- und Betriebspersonal	696'900		705'900		620'300	
5500.303	Sozialversicherungsbeiträge	53'900		56'400		37'300	
5500.304	Personalversicherungsbeiträge	52'100		53'400		76'600	
5500.305	Unfall- und Krankenversicherungsbeiträge	12'400		10'800		9'900	
5500.306	Dienstkleider, Wohnungs- und Verpflegungszulagen	500		500		500	
5500.309	Übriger Personalaufwand			6'000		6'000	
5500.310	Büro- und Schulmaterialien, Drucksachen	1'500		1'500		1'500	
5500.311	Anschaffung Mobilien, Maschinen, Fahrzeuge	3'000		3'000		3'000	
5500.315	Dienstleistungen Dritter für den übrigen Unterhalt	7'000		7'000		9'000	
5500.317	Spesenentschädigungen	3'000		2'500		2'500	
5500.318	Dienstleistungen und Honorare	43'270		38'650		28'500	
5500.319	Übriger Sachaufwand	500		500		500	
5500.390	Verrechneter Aufwand	9'000					
5500.431	Gebühren für Amtshandlungen		500		500		500
5500.436	Rückerstattungen		5'000		3'000		5'000
5500.490	Verrechneter Aufwand		867'570		872'650		780'100
5550	DZ WASSERVERSORGUNG	7'399'040	7'399'040	7'341'140	7'341'140	7'271'340	7'271'340
5550.301	Löhne Verwaltungs- und Betriebspersonal	1'617'400		1'550'700		1'499'500	
5550.303	Sozialversicherungsbeiträge	125'900		124'700		90'500	
5550.304	Personalversicherungsbeiträge	124'400		117'700		179'000	
5550.305	Unfall- und Krankenversicherungsbeiträge	31'100		35'400		30'300	
5550.306	Dienstkleider, Wohnungs- und Verpflegungszulagen	5'000		5'000		5'000	
5550.309	Übriger Personalaufwand	9'500		9'500		9'500	
5550.310	Büro- und Schulmaterialien, Drucksachen	10'000		10'000		10'000	
5550.311	Anschaffung Mobilien, Maschinen, Fahrzeuge	75'000		40'000		45'000	
5550.312	Wasser, Energie und Heizmaterial	230'600		220'600		250'600	
5550.313	Verbrauchsmaterialien	420'500		426'000		401'000	
5550.314	Dienstleistungen Dritter für baul. Unterhalt	500'000		520'000		490'000	
5550.315	Dienstleistungen Dritter für den übrigen Unterhalt	179'000		189'350		188'500	
5550.317	Spesenentschädigungen	4'100		4'100		4'100	
5550.318	Dienstleistungen und Honorare	651'860		538'050		651'600	
5550.319	Übriger Sachaufwand	600		600		600	
5550.330	Abschreibungen Finanzvermögen	4'000		4'000		4'000	
5550.331	Verwaltungsvermögen, harmonisierte Abschreibungen	1'163'100		1'163'100		1'163'100	
5550.365	Eigene Beiträge / Private Institutionen	20'000		19'500		15'000	
5550.380	Einlage in Spezialfinanzierung	1'439'639		1'482'698		1'339'673	
5550.390	Verrechneter Aufwand	787'341		880'142		894'367	
5550.421	Vermögensertragsguthaben		1'000		1'000		1'000
5550.427	Liegenschaftserträge des Verwaltungsvermögens		9'440		9'440		9'440
5550.431	Gebühren für Amtshandlungen		30'000		30'000		30'000
5550.434	Andere Benützungsgebühren und Dienstleistungen		348'000		348'000		348'000
5550.435	Übrige Verkaufserlöse		5'571'000		5'571'000		5'591'000
5550.436	Rückerstattungen		13'000		13'000		13'000
5550.438	Eigenleistungen für Investitionen		180'000		150'000		100'000
5550.461	Beiträge für eigene Rechnung / Kanton		42'000		42'000		12'000

Konto	Laufende Rechnung 7-stellig LR (ab 1.1.2010)	Voranschlag 2011		Voranschlag 2010		Voranschlag 2009	
		Aufwand	Ertrag	Aufwand	Ertrag	Aufwand	Ertrag
5550.480	Entnahmen aus Spezialfinanzierungen		1'163'100		1'163'100		1'163'100
5550.491	Verrechnete Passivzinsen		41'500		13'600		3'800
5600	DZ ABWASSER	10'327'300	10'327'300	9'804'612	9'804'612	10'295'537	10'295'537
5600.301	Löhne Verwaltungs- und Betriebspersonal	1'013'500		1'024'700		1'075'300	
5600.303	Sozialversicherungsbeiträge	78'500		82'400		64'700	
5600.304	Personalversicherungsbeiträge	77'400		77'500		130'100	
5600.305	Unfall- und Krankenversicherungsbeiträge	18'300		28'300		26'600	
5600.306	Dienstkleider, Wohnungs- und Verpflegungszulagen	3'000		3'000		3'000	
5600.309	Übriger Personalaufwand	5'500		5'500		5'500	
5600.310	Büro- und Schulmaterialien, Drucksachen	4'000		4'000		4'000	
5600.311	Anschaffung Mobilien, Maschinen, Fahrzeuge	10'000		10'000		28'000	
5600.312	Wasser, Energie und Heizmaterial	40'000		45'000		50'000	
5600.313	Verbrauchsmaterialien	33'500		33'000		32'500	
5600.314	Dienstleistungen Dritter für baul. Unterhalt	175'000		175'000		175'000	
5600.315	Dienstleistungen Dritter für den übrigen Unterhalt	21'800		21'800		21'800	
5600.317	Spesenentschädigungen	4'000		4'000		4'000	
5600.318	Dienstleistungen und Honorare	100'490		114'300		113'200	
5600.330	Abschreibungen Finanzvermögen	10'000		10'000		10'000	
5600.331	Verwaltungsvermögen, harmonisierte Abschreibungen	1'825'500		1'825'500		1'791'000	
5600.332	Verwaltungsvermögen, übrige Abschreibungen	174'500		129'500			
5600.352	Entschädig. an Gemeinwesen / Gemeinden	2'800'000		2'770'000		2'700'000	
5600.365	Eigene Beiträge / Private Institutionen	2'200		2'200		2'200	
5600.380	Einlage in Spezialfinanzierung	3'325'500		2'825'500		3'425'500	
5600.390	Verrechneter Aufwand	604'610		613'412		633'137	
5600.426	Beteiligungen des Verwaltungsvermögens		350'500		350'500		350'500
5600.427	Liegenschaftserträge des Verwaltungsvermögens		3'300		3'300		3'300
5600.428	übriger Vermögenserträge		1'500'000		1'000'000		1'600'000
5600.434	Andere Benützungsgebühren und Dienstleistungen		4'250'000		4'250'000		4'250'000
5600.436	Rückerstattungen		6'000		13'000		6'000
5600.452	Gemeinden		30'000				
5600.480	Entnahmen aus Spezialfinanzierungen		4'116'300		4'115'712		4'024'537
5600.491	Verrechnete Passivzinsen		71'200		72'100		61'200
5650	DZ GEOMATIK	891'350	258'100	929'600	281'100	1'102'000	308'100
5650.301	Löhne Verwaltungs- und Betriebspersonal	567'200		570'100		673'400	
5650.303	Sozialversicherungsbeiträge	44'000		45'700		40'500	
5650.304	Personalversicherungsbeiträge	44'000		43'300		76'300	
5650.305	Unfall- und Krankenversicherungsbeiträge	10'800		11'100		14'700	
5650.306	Dienstkleider, Wohnungs- und Verpflegungszulagen	2'000		4'000		4'000	
5650.309	Übriger Personalaufwand			3'500		3'500	
5650.310	Büro- und Schulmaterialien, Drucksachen	5'000		5'000		8'000	
5650.311	Anschaffung Mobilien, Maschinen, Fahrzeuge	3'000		5'000		35'000	
5650.313	Verbrauchsmaterialien	500		500		500	
5650.314	Dienstleistungen Dritter für baul. Unterhalt	1'000		1'000		1'000	
5650.315	Dienstleistungen Dritter für den übrigen Unterhalt	56'000		57'500		57'500	
5650.317	Spesenentschädigungen	1'000		1'000		1'000	
5650.318	Dienstleistungen und Honorare	130'750		135'800		140'500	
5650.319	Übriger Sachaufwand	400		400		400	
5650.365	Eigene Beiträge / Private Institutionen	700		700		700	

Konto	Laufende Rechnung 7-stellig LR (ab 1.1.2010)	Voranschlag 2011		Voranschlag 2010		Voranschlag 2009	
		Aufwand	Ertrag	Aufwand	Ertrag	Aufwand	Ertrag
5650.390	Verrechneter Aufwand	25'000		45'000		45'000	
5650.431	Gebühren für Amtshandlungen		20'000		20'000		20'000
5650.434	Andere Benützungsgebühren und Dienstleistungen		76'000		69'000		94'000
5650.435	Übrige Verkaufserlöse		10'000		20'000		20'000
5650.436	Rückerstattungen		100		100		2'100
5650.490	Verrechneter Aufwand		152'000		172'000		172'000
50.7	DZ INFORMATIKZENTRUM KÖNIZ-MURI	2'531'460	1'276'500	2'547'300	1'206'500	2'516'525	1'196'000
	Netto Aufwand		1'254'960		1'340'800		1'320'525
5700	DZ INFORMATIKZENTRUM KÖNIZ-MURI	2'442'460	1'254'500	2'443'300	1'184'500	2'400'025	1'174'000
5700.301	Löhne Verwaltungs- und Betriebspersonal	1'208'700		1'218'800		1'229'200	
5700.303	Sozialversicherungsbeiträge	95'300		97'600		73'600	
5700.304	Personalversicherungsbeiträge	96'600		91'600		147'500	
5700.305	Unfall- und Krankenversicherungsbeiträge	16'400		15'600		13'100	
5700.309	Übriger Personalaufwand			12'000			
5700.310	Büro- und Schulmaterialien, Drucksachen	2'000		3'000		3'000	
5700.311	Anschaffung Mobilien, Maschinen, Fahrzeuge	300'000		300'000		340'000	
5700.315	Dienstleistungen Dritter für den übrigen Unterhalt	505'000		490'000		355'000	
5700.317	Spesenentschädigungen	4'250		4'250		4'500	
5700.318	Dienstleistungen und Honorare	194'810		203'550		203'300	
5700.319	Übriger Sachaufwand	1'000		1'000		1'400	
5700.352	Entschädigung an Gemeindewesen / Gemeinden	1'000		2'000		2'000	
5700.365	Eigene Beiträge / Private Institutionen	2'000		2'000		1'600	
5700.390	Verrechneter Aufwand	15'400		1'900		25'825	
5700.434	Andere Benützungsgebühren und Dienstleistungen		626'000		584'500		565'000
5700.436	Rückerstattungen		385'000		385'000		405'000
5700.490	Verrechneter Aufwand		243'500		215'000		204'000
5710	TELEFONIE	89'000	22'000	104'000	22'000	116'500	22'000
5710.314	Dienstleistungen Dritter für baul. Unterhalt	1'500		1'500		2'500	
5710.318	Dienstleistungen und Honorare	87'500		102'500		114'000	
5710.436	Rückerstattungen		4'000		4'000		4'000
5710.490	Verrechneter Aufwand		18'000		18'000		18'000

Regionales Ausbildungszentrum (RAZ)

zur INFORMATION

Konto	Laufende Rechnung 9 Institutionelle Gliederung 9	Voranschlag 2011		Voranschlag 2010		Rechnung 2009	
		Aufwand	Ertrag	Aufwand	Ertrag	Aufwand	Ertrag
7	REGIONALES AUSBILDUNGSZENTRUM (RAZ) PLATTEN / SCHLIERN	779'000	779'000	798'600	798'600	734'672.86	734'672.86
741.300.11	Sitzungsgelder und Rapporte	2'000		2'000		2'000.00	
741.301.20	Besoldungen	370'000		370'000		374'225.20	
741.301.21	Löhne an Hilfskräfte	12'000		12'000		8'446.70	
741.303.00	Sozialversicherungsbeiträge	30'000		25'000		32'275.40	
741.304.00	Pensionskassenbeiträge	35'000		35'000		41'098.60	
741.305.00	Unfallversicherung	8'000		8'000		7'526.20	
741.309.70	ÖV-Beiträge	400				380.00	
741.310.11	Drucksachen, Abonnemente, Inserate	1'000		1'500		765.50	
741.310.95	Übrige Büromaterialien	2'000		2'000		1'933.25	
741.311.70	Anschaffung von Mobilien + Material	25'000		16'000		9'886.40	
741.312.11	Elektrizität, Wasser	15'000		15'000		14'835.80	
741.312.20	Heizmaterial	24'000		24'000		23'779.55	
741.313.32	Treibstoffe	800		800		625.20	
741.313.70	Reinigungsmaterial Gebäude	1'000		1'000		1'031.55	
741.313.71	Unterhalt + Reparatur des Materials	7'000		7'000		5'595.65	
741.313.75	Einkauf Kantinenbetrieb	30'000		30'000		28'495.20	
741.313.80	Übungs- und Verbrauchsmaterialien	9'000		9'000		5'624.58	
741.314.13	Baul. Unterhalt der Gebäude und Anlagen durch Dritte	35'000		69'000		18'575.80	
741.315.11	Unterhalt Fahrzeuge durch Dritte	1'500		2'200		1'194.70	
741.315.12	Unterhalt Mobilien durch Dritte	6'000		6'000		4'126.15	
741.315.95	Übriger Unterhalt durch Dritte	21'000		17'000		15'770.70	
741.316.70	Miete von Geräten	7'500		7'500		6'813.65	
741.317.11	Fahrzeugentschädigungen	600		800		430.50	
741.317.95	Übrige Spesenentschädigungen	300		300		296.90	
741.318.11	Haftpflcht- und Sachversicherungen	9'000		9'000		8'410.95	
741.318.12	Kehricht	1'200		1'200		834.78	
741.318.13	Strassenverkehrsabgaben	1'000		1'100		886.75	
741.318.40	Porti und Postcheckgebühren	1'200		1'200		935.60	
741.318.44	Telefonabonnemente + Gesprächstaxen	4'000		4'000		4'148.10	
741.318.71	Vorkurse / Ausbildung für Instruktoren	2'500		5'000		2'018.90	
741.318.72	Kurskosten regionale Kurse	90'000		90'000		86'537.95	
741.318.73	Personalkosten an Gemeinde Köniz	20'000		20'000		20'000.00	
741.318.95	Übrige Dienstleistungen + Honorare	1'000		1'000		800.00	
741.321.95	Passivzinsen	5'000		5'000		4'366.65	
741.423.11	Mietzinsertrag		15'000		12'000		8'064.00
741.434.70	Rückerstattung Verwaltungs- und Betriebskosten		407'900		414'000		388'492.31
741.434.71	Rückerstattung Kurskosten regionale Kurse		170'000		180'000		162'874.00
741.434.72	Rückerstattung Kurskosten kantonale Kurse		3'000		5'000		
741.434.95	Übrige Benützungsgebühren und Dienstleistungen		90'000		100'000		85'128.25
741.435.70	Verkauf Kursmaterial		1'500		2'500		649.00
741.435.71	Verkauf Kantinenbetrieb		50'000		50'000		49'997.95
741.436.26	EO-/IV-Entschädigungen und Unfallgelder		1'500				1'478.05
741.436.44	Rückerstattung Telefongesprächstaxen		100		100		35.00
741.436.95	Verschiedene Rückerstattungen		40'000		35'000		37'954.30

ERLÄUTERUNGEN

PERSONALAUFWAND:

Umfasst die Entschädigungen, Sitzungsgelder an Behördemitglieder und Lehrer, die Besoldungen des Verwaltungs- und Betriebspersonals, Sozialversicherungs-, Personalversicherungs- und Unfallversicherungsbeiträge, Dienstkleider sowie Entschädigungen für temporäre Arbeitskräfte.

SACHAUFWAND:

Büro- und Schulmaterial, Drucksachen, Mobilien, Maschinen, Fahrzeuge, Wasser, Energie und Heizmaterial, Verbrauchsmaterialien, Dienstleistungen Dritter für den Unterhalt, Mieten, Pacht und Benützungsgebühren, Spesenentschädigungen, Dienstleistungen und Honorare.

PASSIVZINSEN:

Sind die aufzuwendenden Zinsen für die Schulden sowie für die Spezialfinanzierungen.

ABSCHREIBUNGEN:

Die harmonisierten und allenfalls zusätzlichen Abschreibungen auf dem Finanz- und Verwaltungsvermögen, Abschreibung des Bilanzfehlbetrages.

ENTSCHÄDIGUNGEN AN GEMEINWESEN:

KANTON: Umfasst die Beiträge an den Kanton für die Lehrerbesoldungen sowie den Anteil am Lastenausgleich für das Fürsorgewesen.

GEMEINDEN: Arbeitsgericht der Stadt Bern, Verkehrsbetriebe der Stadt Bern, Umweltschutz- und Verbundabonnemente (Libero-Abi), ARA Bern, Schulgelder usw.

EIGENE BEITRÄGE:

KANTON: Beiträge an den Kanton für die AHV-/IV-Renten, Invalidenversicherung und die Ergänzungsleistungen, die Spitalbeiträge, den Finanzausgleichsfonds usw.

GEMEINDEN: Beiträge an die verschiedenen Berufsschulen und den Spitalverband Bern.

GEMISCHTWIRTSCHAFTLICHE UNTERNEHMUNGEN: Volkshochschule Bern

PRIVATE INSTITUTIONEN: Beiträge an kulturelle Institutionen, Jugendbetreuung durch Vereine, Entwicklungs- und Katastrophenhilfe, Verein Könizer Bibliotheken, Schülerhorte, Ferienheime, Alters- und Pflegeheime, SPITEX Verein Köniz-Oberbalm, Verein für Jugendarbeit.

DURCHLAUFENDE BEITRÄGE:

Hier handelt es sich um Beiträge des Bundes, Kantons und von Privaten, welche an die Gemeinden ausbezahlt werden. Die Gemeinden sind verpflichtet diese Beiträge in vollem Umfang an die entsprechenden Empfänger weiterzuleiten.

EINLAGEN IN SPEZIALFINANZIERUNGEN:

Ausgleich der Spezialfinanzierung in der Laufenden Rechnung mit gebundenen Mitteln zur Erfüllung öffentlicher Aufgaben.

INTERNE VERRECHNUNGEN:

Interne Verrechnungen sind Gutschriften und Belastungen innerhalb des Rechnungskreises. Sie sind vorzunehmen, wenn sie für die genauere Rechnungsstellung gegenüber Dritten, Spezialfinanzierungen, für die Sicherstellung der wirtschaftlicheren Aufgabenerfüllung und die Vergleichbarkeit von Rechnungen erforderlich sind.

KONZESSIONEN:

Provision Bernische Kraftwerke, Anzeiger "Rund um Bern", reservierte Gräber.

VERMÖGENSERTRÄGE:

Zinsguthaben aus Kontokorrenten und Festgeldanlagen, Verzugszinse, Darlehenszinse, Zinsen von Obligationen, Miet- und Pachtzinserträge, Baurechtszinse, Buchgewinne bei Liegenschaftsverkäufen.

ENTGELTE:

Ersatzabgaben wie Feuerwehrsteuern, nicht erstellte Schutzraumbauten, Gebühren für Amtshandlungen, Elternbeiträge, Pflögetaxen, Kursgelder und verschiedene Benützungsgebühren, Bussen, Verkäufe u.a.m.

ANTEILE UND BEITRÄGE OHNE ZWECKBINDUNG:

Anteile an kantonalen Erbschafts- und Schenkungssteuern.

RÜCKERSTATTUNGEN VON GEMEINWESEN:

Provision für den Bezug der Quellensteuern, Mitwirkung im Steuerwesen, Rückerstattungen von Lehrerstellvertretungskosten, Krisenhilfe, Arbeitslose, Schulgelder auswärtiger Schüler.

BEITRÄGE FÜR EIGENE RECHNUNG:

Beiträge des Bundes für das Vermessungswesen, Rückerstattung der Invalidenversicherung, Bundesbeiträge an Asylwesen, Beiträge des Kantons an die Wehrdienste und das Zivilschutzwesen, freiwilligen Schulsport, Lehrmittel usw.