



Rechnung 2011

für Parlamentssitzung vom 25. Juni 2012



INHALTSVERZEICHNIS

Seite:

Rechnungsbericht

Vorbericht	1 - 21
Beschluss GR / Genehmigung Parlament	25 + 26
Übersicht über die Jahresrechnung	30
Finanzierungsausweis	31
Zusammenzug Bestandesrechnung	32
Zusammenzug Laufende Rechnung nach Institutionen / Direktionen	33
Zusammenzug Laufende Rechnung nach Arten	34
Zusammenzug Laufende Rechnung nach Arten (3-stellig)	35 - 37
Zusammenzug Laufende Rechnung nach Funktionen 0 - 9	38
Zusammenzug Laufende Rechnung nach Funktionen (3-stellig)	39 - 43
Zusammenzug Investitionsrechnung nach Institutionen (4-stellig)	44
Zusammenzug Investitionsrechnung nach Arten (3-stellig)	45
Zusammenzug Investitionsrechnung nach Funktionen (3-stellig)	46
Kostenvergleich nach Arten; Steuerhaushalt / Sonderrechnungen / Spezialfinanzierungen	47
Abschreibungstabelle	50 - 51
Bewilligte Verpflichtungskredite	52 - 54
Nachkredittabelle	55 - 68

Laufende Rechnung

Zusammenzug nach Dienststellen	100 - 105
Direktion Präsidiales und Finanzen, 7-stellig	106 - 110
Direktion Planung und Verkehr, 7-stellig	111 - 114
Direktion Bildung und Soziales, 7-stellig	115 - 124
Direktion Sicherheit und Liegenschaften, 7-stellig	125 - 131
Direktion Umwelt und Betriebe, 7-stellig	132 - 137

Investitionsrechnung

Artengliederung 2- + 3-stellig	150
Zusammenzug nach Direktionen	151
Direktion Präsidiales und Finanzen, 7-stellig	152
Direktion Planung und Verkehr, 7-stellig	152
Direktion Bildung und Soziales, 7-stellig	152 - 153
Direktion Sicherheit und Liegenschaften, 7-stellig	153 - 154
Direktion Umwelt und Betriebe, 7-stellig	154 - 155

Bestandesrechnung

Aktiven	170 - 171
Passiven	172 - 173

Anhang

Eventualverpflichtungen	200
Leasingverbindlichkeiten	201
Vermögen der Schulbezirke	201
Gebäudeversicherungswerte	201
Wiederbeschaffungswerte und Einlagen in die Spezialfinanzierung für Wasserversorgungsanlagen	202

Wiederbeschaffungswerte und Einlagen in die Spezialfinanzierung für die kommunalen Abwasseranlagen und gegebenenfalls den Gemeindeanteil an den regionalen Anlagen	203
Mittelflussrechnung	204 - 205
Treuhänderische Vermögen	206 - 207
Regionales Ausbildungszentrum (RAZ) Platten, Schlieren	208 - 209
Bestätigungsbericht des Rechnungsprüfungsorgans	

Innenseite des
Rückens

Erläuterungen

VORBERICHT

1. Rechnungsführung

Die vorliegende Jahresrechnung 2011 der Einwohnergemeinde Köniz wurde nach dem "Harmonisierten Rechnungsmodell" (HRM) des Kantons Bern erstellt. Für die Buchhaltung stand die EDV-Software Gemowin NG zur Verfügung. Verantwortlich für die Rechnungsführung ist Thomas Pfyl, Finanzverwalter, im Amt seit 1. August 2008.

2. Grundlagenrechnung

Als Grundlagenrechnung diente die am 11. Mai 2011 abgelegte und vom Parlament am 27. Juni 2011 genehmigte Jahresrechnung 2010.

Ab Rechnungsjahr 2001 gelten die Weisungen des neuen Handbuchs Gemeindefinanzen und der überarbeitete Anhang für die Finanzverwaltung, welche insbesondere Einfluss auf die Darstellung der Jahresrechnung haben. Die vorliegende Jahresrechnung entspricht den gesetzlichen Bestimmungen.

3. Voranschlag und Steueranlage

Der Voranschlag für das Jahr 2011, mit einem Gesamtertrag von Fr. 201'030'537 und einem Gesamtaufwand von Fr. 201'591'658 sowie einem Aufwandüberschuss von Fr. 561'121, wurde vom Parlament am 13. Dezember 2010 mit folgenden Ansätzen beschlossen:

Gemeindesteueranlage	1,49
Liegenschaftsteuer	1,2 ‰ des amtlichen Wertes
Hundetaxe	Fr. 100.00

Weiter gelten folgende Ansätze:

Feuerwehr-Ersatzabgabe	5% der Gemeindesteuern, mindestens Fr. 20.00 maximal Fr. 400.00
Wassergebühren	Grundgebühr: abhängig gemäss Zählergrösse Verbrauchsgebühr: Fr. 1.17 pro m ³ (exkl. MwSt)
Abwassergebühren	Grundgebühr: abhängig gemäss Zählergrösse Verbrauchsgebühr: Fr. 1.09 pro m ³ (exkl. MwSt)
Abfallgebühren	Grundgebühr: Fr. 102.00 (exkl. MwSt) pro Haushaltung plus Verbrauchergebühren

4. Die wichtigsten Geschäftsfälle

Die nachfolgenden Ereignisse haben das Ergebnis der Jahresrechnung 2011 massgebend beeinflusst:

- Der anlässlich der Budgetierung im Jahr 2010 erwartete Einbruch beim Steuerertrag der juristischen Personen ist erfreulicherweise nicht eingetroffen. Insbesondere die Gewinnsteuern der juristischen Personen haben sich positiv entwickelt und konnten den Ertragsausfall bei den Gemeindesteuerteilungen (Milliardenabschreibung bei der Swisscom) überkompensieren. So liegen die Gewinn- und Kapitalsteuern insgesamt um 1,9 Mio. Franken über dem Voranschlag. Bei den Steuererträgen der natürlichen Personen haben die Erträge aus den Vermögenssteuern um 0,6 Mio. Franken gegenüber dem budgetierten Betrag abgenommen. Mehrerträge bei den Quellensteuern und weniger Steuerteilungen zu Lasten der Gemeinde Köniz bei den natürlichen Personen führten insgesamt zu einem besseren Steuerertrag von 1,3 Mio. Franken. Der gesamte Steuerertrag weist deshalb eine Zunahme von 3,2 Mio. Franken gegenüber dem Voranschlag aus und ist vorwiegend für das gute Gesamtergebnis verantwortlich.
- Die harmonisierten Abschreibungen liegen um 0,9 Mio. Franken unter dem Voranschlag, dies infolge eines generell tieferen Realisierungsgrades bei den Investitionen. Gleichzeitig sind zwei ausserordentliche Geschäftsfälle, der Liegenschaftsübertrag „Sägematte“ und die Auflösung des treuhänderischen Vermögens „Juch-Hallmatt“, über die übrigen Abschreibungen mit 2,7 Mio. Franken neutralisiert worden. Ohne diesen Zusatzaufwand entspräche der Gesamtaufwand dem budgetierten Betrag. Die entsprechenden Mehrerträge sind bei den Vermögenserträgen (Buchgewinne auf Anlagen des Finanzvermögens) und Entgelten (übrige Entgelte) ausgewiesen.
- Die beeinflussbaren Aufwandpositionen wie Personalaufwand und Sachaufwand sind praktisch identisch mit den budgetierten Beträgen und zeigen eine hohe Budgetdisziplin seitens der Abteilungen auf.

Zudem weisen auch die Entschädigungen an Gemeinwesen und die Eigenen Beiträge prozentuale Abweichungen von unter 1 Prozent aus. Die exakte Budgetierung und das Einhalten der Planzahlen wird sehr positiv beurteilt und dafür gehört den Abteilungen Anerkennung und Dank.

Die Spezialfinanzierungen haben um 0,1 Mio. Franken tiefere Einlagen getätigt, obwohl der im Jahr 2011 aufgezehrte Bestand der Spezialfinanzierung „Schloss“ wieder mit einer Einlage von Fr. 0,5 Mio alimentiert wurde (Antrag Gemeinderat an Parlament). Zudem mussten infolge tieferer Investitionstätigkeit 0,9 Mio. Franken weniger Entnahmen aus den Spezialfinanzierungen verbucht werden.

5. Kommentar zum Rechnungsergebnis

Die Jahresrechnung der Gemeinde Köniz schliesst per 31. Dezember 2011 wie folgt ab:

Ordentliches Ergebnis vor Abschreibungen

Aufwand		Fr. 189'413'459.15
Ertrag		Fr. 205'887'207.35
Ertragsüberschuss vor Abschreibungen		Fr. 16'473'748.20

Harmonisierte Abschreibungen	Fr. 11'897'948.49	
Übrige Abschreibungen	<u>Fr. 3'192'188.00</u>	
Total harmonisierte und übrige Abschreibungen		Fr. 15'090'136.49

Rechnungsergebnis (Ertragsüberschuss) nach Abschreibungen **Fr. 1'383'611.71**

Vergleich Rechnung / Voranschlag

Ergebnis gemäss Rechnung	Fr. 1'383'611.71
Ergebnis gemäss Voranschlag	Fr. -561'121.00

Besserstellung gegenüber dem Voranschlag **Fr. 1'944'732.71**

Das Eigenkapital von Fr. 15'360'575.81 vergrössert sich aufgrund des Rechnungsergebnisses um Fr. 1'383'611.71 auf neu Fr. 16'744'187.52.

Das Rechnungsergebnis weist gegenüber dem Voranschlag eine Besserstellung von 1,9 Mio. Franken aus und darf als gut bezeichnet werden. Die Auswirkungen der Finanzkrise sind insbesondere beim Steuerertrag, nicht wie anlässlich der Budgetierung befürchtet, eingetreten. Der höhere Steuerertrag von 3,2 Mio. Franken ist somit massgeblich für den nun erzielten Ertragsüberschuss verantwortlich.

Die Transferzahlungen, welche der Kanton gemäss seiner Finanzplanhilfe vorgibt, sind gegenüber dem Voranschlag etwas höher ausgefallen. Insbesondere der Gemeindeanteil Lastenausgleich Sozialhilfegesetz, die Beiträge an die Ergänzungsleistungen und der Beitrag an das Amt für öffentlichen Verkehr des Kantons Bern liegen über dem budgetierten Betrag. Zudem muss festgehalten werden, dass die gesamten Transferzahlungen nun bereits über 55% der Steuereinnahmen beanspruchen und gegenüber dem Vorjahr um weitere 1,9 Mio. Franken zugenommen haben.

Entwicklung Lastenausgleiche

(in tausend Franken)	2007	2008	2009	2010	2011
Finanzausgleich	6'069	6'677	7'467	7'272	7'482
Zentrumslast Stadt Bern	1'436	1'478	1'513	1'499	1'490
Öffentlicher Verkehr	3'625	5'206	5'237	5'468	5'769
AHV	2'288	2'873	-	-	-
IV	2'075	3'373	-	-	-
EL	5'481	5'809	7'340	7'690	8'168
Sozialhilfe-Lastenausgleich	13'571	14'121	14'201	15'444	16'457
Lehrerbesoldungen	11'764	12'646	12'533	12'515	12'466
TOTAL LASTENAUSGLEICHE	46'309	52'183	48'291	49'888	51'832
Ordentlicher Steuerertrag	92'020	99'946	90'389	93'398	94'215
Steueranlage	1.54	1.54	1.54	1.49	1.49
Total Lastenausgleiche im					
Verhältnis zum ord. Steuerertrag	<u>50.32%</u>	<u>52.21%</u>	<u>53.43%</u>	<u>53.41%</u>	<u>55.01%</u>

Investitionen zulasten Steuern

Der Realisierungsgrad bei den Investitionen ins Verwaltungsvermögen beträgt nur rund 84% oder 8,4 Mio. Franken. Bei den Investitionen in Schulanlagen wurden die geplanten Investitionen von 3,9 Mio. Franken um rund 1,7 Mio. Franken unterschritten (Verzögerungen Schulhäuser Niederwangen und Schliern). Projektverzögerungen (Lärmsanierungen) gab es auch bei den Verkehrsanlagen. Die übrigen Bereiche verzeichnen mehrheitlich auch tiefe Realisierungsgrade. Ausnahmen bilden dabei der Strassenunterhalt, der wegen der vorgezogenen Anschaffung einer Wischmaschine zusätzlich belastet wurde und die Bade- und Sportanlagen. Bei der Liegenschaftsverwaltung ist infolge des Erwerbs der Kunsteisbahn Schwarzwasser eine Überschreitung der Planzahlen zu verzeichnen.

Folgende **finanzpolitische Risiken** sind von zentraler Bedeutung und bedingen weiterhin eine aufmerksame Gemeinde- und Finanzpolitik:

- Die europäischen Länder befinden sich angesichts der harten Sparprogramme der Regierungen (Griechenland, Italien, Spanien, Portugal) schon seit längerer Zeit in einer hartnäckigen Rezession. Auch das Zugpferd Deutschland muss nach einem eindrucklichen realen Wirtschaftswachstum im 4. Quartal 2011 einen spürbaren Dämpfer hinnehmen, denn die Wirtschaftsleistung sank im Schlussquartal um einen Viertel Prozentpunkt. Die negativen Einflüsse auf die Schweiz, welche die Unsicherheit bezüglich Schulden- und Eurokrise verursacht, sind nicht zu unterschätzen.
- Die Auswirkungen der kant. Steuergesetzgebung im Jahr 2012, aber auch der Unternehmenssteuerreform II des Bundes auf die Gemeinden dauern weiterhin an.
- Zusätzliche Belastungen durch die kantonalen Lastenausgleiche (FILAG 2012) sind zu erwarten, auch wenn der Kanton im Bereich Lastenausgleich Sozialhilfe eine positivere Entwicklung in Aussicht stellt.
- Anstehende Veränderungen bei der eigenen Pensionskasse mit Kostenfolgen für die Gemeinde (Senkung des technischen Zinssatzes, Nachzahlungen bei Lohnerhöhungen etc.) sind zu budgetieren.
- Die Passivzinsen sind historisch tief und verleiten dazu, die Folgekosten bei ansteigenden Zinsen zu missachten. Der Verschuldung ist somit besondere Beachtung zu schenken und die verzinsbaren mittel- bis langfristigen Schulden sind deshalb in den nächsten Jahren abzubauen.
- Der erhöhte Investitionsbedarf in den Werterhalt der Infrastruktur.

Bei den **Spezialfinanzierungen** sind folgende Besonderheiten zu berücksichtigen:

Die Deponie KEGUL wurde seit 2005 auf "Sparflamme" betrieben. Den laufenden, hohen Unterhaltskosten standen nur geringe Einnahmen infolge geringer Materialannahmen gegenüber. Ziel von Gemeinderat, AUL und DZAD für die letzten beiden Jahre war eine starke Intensivierung der Materialannahmen. Die Budgetierung erfolgte unter dieser Annahme. Daher wurden gegenüber den Vorjahren erhöhte Betriebskosten sowie massiv erhöhte Einnahmen durch Materialerlöse (0,9 Mio. Franken) budgetiert. Infolge von Änderungen der gesetzlichen Rahmenbedingungen durch den Bund sowie drohenden, hohen Abgaben auf angenommene Materialien war die Steigerung der Annahme von Inertmaterial auf 2011 verlegt worden. Gleichzeitig hat der Gemeinderat entschieden, auf den Transfer von 0,25 Mio. Franken aus der Spezialfinanzierung KEGUL Endabdeckung in die Spezialfinanzierung Abfallbewirtschaftung zu verzichten.

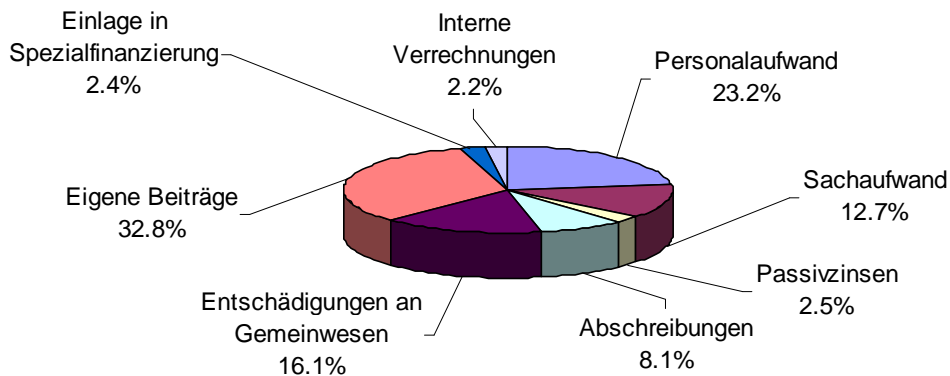
Bei der Abwasserentsorgung wurden die Einnahmen der einmaligen Anschlussgebühren wie in den Vorjahren - zu 100% via Laufender Rechnung der Spezialfinanzierung Rechnungsausgleich gutgeschrieben. Da die wiederkehrenden Abwassergebühren unter dem budgetierten Betrag lagen, hat der Bestand der Spezialfinanzierung (Rechnungsausgleich) leicht abgenommen. Infolge der tiefen Investitionstätigkeit erhöhte sich im Gegensatz dazu der Bestand der Spezialfinanzierung (Werterhaltung).

Die Wasserversorgung schliesst dank tieferen Ausgaben besser ab als budgetiert und die Spezialfinanzierung Rechnungsausgleich konnte weiter geöffnet werden. Die geplanten Bruttoinvestitionen sind hingegen nur zu rund 38% realisiert worden, da bei zahlreichen Projekten Verzögerungen durch Dritte eingetreten sind.

Betrieb und baulicher Unterhalt des Schlossareals (Dienststelle 4680) wurde bis anhin über die Spezialfinanzierung „Schloss“ finanziert. Der Restbestand von rund Fr. 20'000.00 wurde im Jahr 2011 aufgezehrt und es resultierte deshalb erstmals ein Defizit zu Lasten der Laufenden Rechnung in der Höhe von Fr. 53'832.85. Damit ein lebendiger Betrieb und der Unterhalt der historischen Gebäude auch in den Folgejahren aufrecht erhalten werden kann, ohne die Laufende Rechnung zu belasten, beantragt der Gemeinderat dem Parlament eine Einlage in die Spezialfinanzierung „Schloss“ von 0.5 Mio. Franken.

6. Laufende Rechnung / Vergleich zum Voranschlag nach Artengliederung

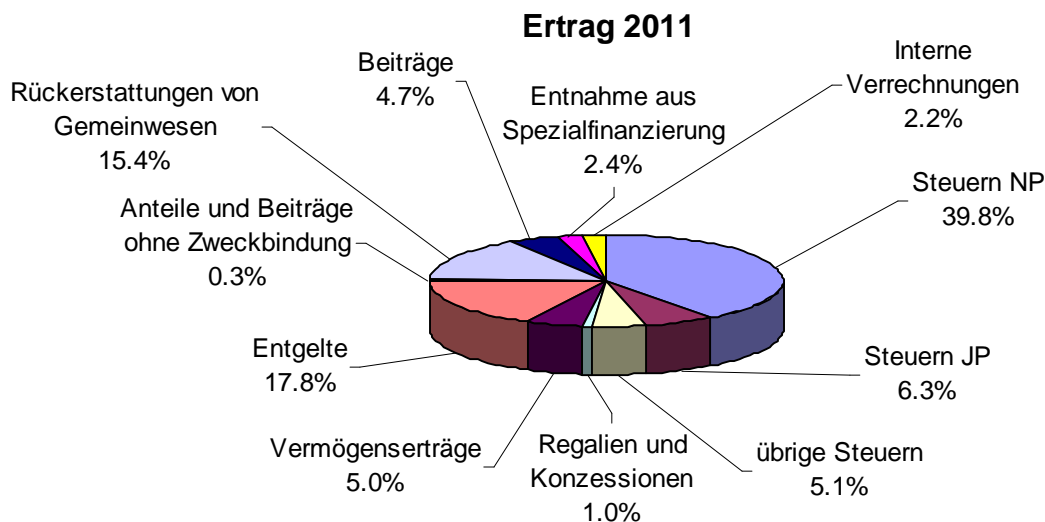
Aufwand 2011



Die Laufende Rechnung wird seit 2010 nach der neuen Struktur "köniz.fünf" geführt. Im Gegensatz zum Vorjahr kann nun auch in der institutionellen Gliederung der Vorjahresvergleich wieder dargestellt werden. Gleichzeitig wird in Vorbereitung auf das neue Rechnungsmodell HRM2 die Laufende Rechnung auch nach der Gliederung **Steuerhaushalt / Sonderrechnungen / Spezialfinanzierungen** geführt. Dieser Vergleich wird auf Seite 47 dargestellt und soll die effektiven Kosten des Steuerhaushaltes ausweisen. Damit wird beabsichtigt, bei der Einführung von HRM2 bereits über einen mehrjährigen Vorjahresvergleich zu verfügen.

<u>Arten</u>	<u>Bezeichnung</u>	<u>Rechnung</u>	<u>Voranschlag</u>	<u>Besser</u>	<u>Schlechter</u>
30	Personalaufwand	47'260'763	47'155'750		105'013
Der gesamte Personalaufwand liegt um Fr. 105'013 oder 0,22% über dem budgetierten Betrag. Gegenüber dem Vorjahr ist der gesamte Personalaufwand um 0,7 Mio. Franken oder 1,56% gestiegen (vgl. Seite 34). Es gilt zu berücksichtigen, dass die Personalkosten anlässlich der Budgetdebatte vom Parlament um 0,4 Mio. Franken reduziert wurden. Nur mit einem straffen Personalmanagement und Verzichtsmassnahmen konnte verhindert werden, dass die Personalkosten nicht wesentlich überschritten wurden. Die Gründe für die Zunahme der Sachart liegen einerseits beim Personalzuwachs der Tagesschulen (plus 0,31 Mio. Franken zum Voranschlag und 0,44 Mio. Franken zur RG 2010) sowie andererseits bei der nicht budgetierten Einlage in die Rückstellung für nicht ausbezahlte Ferien- und Überzeitguthaben von 0,4 Mio. Franken (Empfehlung AGR).					
31	Sachaufwand	26'007'119	26'270'866	263'747	
310	Büro- und Schulmaterialien, Drucksachen			27'421	
311	Anschaffung Mobiliien, Maschinen, Fahrzeuge				39'685
312	Wasser, Energie und Heizmaterialien			158'472	
313	Verbrauchsmaterialien			147'532	
314	Baulicher Unterhalt				144'573
315	Übriger Unterhalt			39'456	
316	Mieten, Pachten, Benützungskosten				250'618
317	Spesenentschädigungen			23'199	
318	Dienstleistungen und Honorare			295'319	
319	Übriger Sachaufwand			7'224	
Der Sachaufwand liegt 1,0% unter den Budgetvorgaben und um 3,2% tiefer als im Vorjahr. Die nicht budgetierte Anschaffung eines Ladekrans, der erhöhte bauliche Unterhalt in den Schulanlagen (0,15 Mio. Franken) und die zu tief budgetierten Mietkosten für die Gebäude Sägestrasse 65 und Schwarzenburgstrasse 265 (0,3 Mio. Franken) führten zu Budgetüberschreitungen, welche durch tiefere Aufwände, insbesondere bei den Dienstleistungen und Honoraren (Winterdienst, Haftpflichtversicherungen usw.), kompensiert wurden.					
32	Passivzinsen	5'069'070	5'212'100	143'030	
321	Kurzfristige Schulden			17'179	
322	Mittel- und langfristige Schulden			131'651	
323	Sonderrechnungen				5'801
Der Schuldenbestand (mittel- und langfristig) erhöhte sich von 173 Mio. Franken auf 178 Mio. Franken. Trotzdem liegen die Passivzinsen, dank tieferer Refinanzierung, unter dem budgetierten Betrag. Die historisch tiefen Zinsen verbergen das latente Risiko, dass unsere mittel- und langfristigen Schulden gestiegen sind, was bei einer Zinswende zu einer Belastung des Finanzhaushaltes führen kann.					

Arten	Bezeichnung	Rechnung	Voranschlag	Besser	Schlechter
33	Abschreibungen	16'585'059	14'272'560		2'312'499
	Abschreibung auf Finanzvermögen				217'923
	Harmonisierte Abschreibungen auf Verwaltungsvermögen			870'882	
	übrige Abschreibungen auf Verwaltungsvermögen				2'965'458
	Die harmonisierten Abschreibungen wurden wiederum gemäss HRM mit einem Abschreibungssatz von 10% vorgenommen und liegen infolge des tiefen Realisierungsgrads insbesondere bei der Abwasserentsorgung 0,9 Mio. Franken unter dem Voranschlag, was sich in tieferen Entnahmen aus den Spezialfinanzierungen (49) auswirkte. Bei den übrigen Abschreibungen sind die ausserordentlichen Abschreibungen für den Vermögensübertrag der Parzelle „Sägematte“ und die Auflösung des treuhänderischen Vermögens „Juch-Hallmatt“ mit 2,7 Mio. Franken enthalten. Wie im Parlamentsantrag erwähnt, sollen ausserordentliche Erträge oder Aufwertungen mittels Zusatzabschreibungen neutralisiert werden. Gleichzeitig wird dadurch das Verwaltungsvermögen reduziert und dies führt in den Folgejahren zu tieferen Abschreibungskosten.				
35	Entschädigungen an Gemeinwesen	32'828'420	32'576'000		252'420
	Gemeindeanteil Lastenausgleich Sozialhilfe				457'080
	Familienzulage			67'867	
	Lehrerbesoldungen			93'572	
	Schulgelder an andere Gemeinden				88'799
	Betriebsbeitrag an die Gemeinde Neuenegg für die Schule in Thörishaus			60'688	
	Beitrag an ARA Bern			110'543	
	Beitrag an ARA Sensetal			71'346	
	Die vom Kanton vorgegebenen Anteile sind mehrheitlich tiefer als budgetiert ausgefallen. Dagegen ist der Gemeindeanteil Lastenausgleich Sozialhilfe zu optimistisch budgetiert worden und auch der Anteil der Schulgelder an andere Gemeinden liegt höher als erwartet.				
36	Beiträge	66'837'231	66'320'781		516'450
	Familienergänzende Kinderbetreuung / LA			595'628	
	Finanzausgleichsfonds				41'556
	Sozialhilfe Asyl			243'575	
	Tagesschulen				346'755
	Krankenkassenprämien für Dritte				421'041
	Zuschuss nach Dekret ZUDE			269'481	
	SPITEX-Verein Köniz-Oberbalm			458'000	
	Bevorschussung Unterhaltsbeiträge für Kinder			129'505	
	Beiträge an EL				468'080
	Sozialhilfe / LA				908'062
	Beitrag an Amt f. öffentl. Verkehr des Kts Bern				468'517
	Bei den Beiträgen wurden die Budgetvorgaben insgesamt um 0,8% überschritten. Auf das gesamte Rechnungsergebnis haben die mit "LA" bezeichneten Minder- und Mehraufwendungen praktisch keinen Einfluss. Diese Kosten werden in der Artengliederung 45 "Rückerstattungen" in der Rubrik Lastenausgleich Sozialhilfegesetz (LA) wieder durch entsprechende Erträge neutralisiert. Auch die Krankenkassenprämien werden vom Kanton zurückerstattet. Die Tagesschulen wurden auch im Berichtsjahr von mehr Kindern (die Betreuungsstunden stiegen um 70%) als budgetiert besucht, was zu entsprechenden Mehrkosten führte. Im Asylbereich waren dagegen rückläufige Unterstützungstage zu verzeichnen. Der Beitrag für den Spitex-Verein wurde nicht benötigt, da der Kanton alle Kosten übernommen hat. Bei den übrigen Beiträgen ergaben sich mehrheitlich höhere Kosten als vom Kanton prognostiziert.				
38	Einlagen in Spezialfinanzierungen	5'481'455	5'601'608	120'153	
	Volksschulen				123'363
	KEGUL, Nachsorge				46'593
	KEGUL, Endabdeckung			351'750	
	Wasser (Ausgleich)				28'328
	Abwasser, einmalige Anschlussgebühren			214'900	
	Feuerwehr			250'719	
	Ersatzbeiträge für Schutzraumbauten			8'819	
	Einlage in Spezialfinanzierung „Schloss“				500'000
	Die Spalte "Schlechter" zeigt auf, dass die einzelnen Spezialfinanzierungen besser als budgetiert abgeschlossen haben. Zudem beantragt der Gemeinderat dem Parlament, eine Einlage in die Spezialfinanzierung "Schloss" von 0.5 Mio. Franken.				
39	Interne Verrechnungen	4'434'478	4'181'993		252'485



Arten	Bezeichnung	Rechnung	Voranschlag	Besser	Schlechter
-------	-------------	----------	-------------	--------	------------

40	Steuern	105'795'251	102'597'000	3'198'251	
-----------	----------------	--------------------	--------------------	------------------	--

Im abgelaufenen Jahr konnten bei den natürlichen Personen rund 1,3 Mio. Franken höhere Steuereinnahmen als veranschlagt verbucht werden. Die Steuereingänge bei den juristischen Personen liegen sogar um rund 1,9 Mio. Franken über dem budgetierten Betrag.

Natürliche Personen:

Einkommenssteuern	41'601	
Vermögenssteuer		600'934
Quellensteuer	562'020	
Gemeindesteuerteilungen nat. Personen	800'049	

Die Einkommenssteuern liegen 0,04 Mio. Franken über dem veranschlagten Betrag, und entsprechen infolge der kantonalen Steuerreform praktisch dem Vorjahresertrag.

Die Auswirkung der Steuerreform hat sich sehr negativ auf die Erträge bei der Vermögenssteuer ausgewirkt. Sie liegen 0,6 Mio. Franken unter Budget- und 0,9 Mio. Franken unter dem Vorjahresbetrag.

Aufgrund ausstehender Veranlagungen fehlen bei den Gemeindesteuerteilungen Anteile zu unseren Gunsten (Geschäft in der Gemeinde Köniz und steuerpflichtige Person in einer anderen Gemeinde) aber auch Anteile zu unseren Lasten (steuerpflichtige Person in Köniz und Geschäft in einer anderen Gemeinde). Die Teilungen haben sich aber sowohl gegenüber dem Voranschlag wie auch dem Vorjahr positiv für die Gemeinde Köniz entwickelt.

Juristische Personen:

Gewinnsteuern	5'461'517	
Kapitalsteuern	139'118	
Holdingssteuern		12'541
Gemeindesteuerteilungen		3'721'705

Der befürchtete Einbruch bei den Gewinnsteuern ist nicht eingetreten. Sie liegen fast 5,5 Mio. Franken über dem budgetierten Betrag wie auch um 2,9 Mio. Franken über dem Vorjahr. Kapitalsteuern sind ebenfalls mehr als budgetiert eingegangen. Bei den Gemeindesteuerteilungen führten neue Erkenntnisse aus den Abschlussinformationen von Grossfirmen zu unerwartet grossen Abweichungen gegenüber dem Voranschlag und dem Vorjahresergebnis. Diese unbeeinflussbaren Risiken sind im laufenden Rechnungsjahr korrigiert worden und sollen auch in Zukunft noch vorsichtiger beurteilt werden.

Überige Steuern:

Die rege Bautätigkeit wirkt sich bei den Liegenschaftssteuern weiterhin positiv aus. Die Grundstückgewinnsteuern entsprechen den Erwartungen und liegen wie budgetiert im gewogenen Mittel der Vorjahre.

Aus Sonderveranlagungen werden vorwiegend Auszahlungen aus Säule 2 und 3a besteuert. Es ist schwer abschätzbar wie viele und in welcher Höhe, solche Auszahlungen erfolgen. Der Ertrag 2011 liegt leicht über dem budgetierten Betrag. Bei den Nachsteuern konnte ebenfalls ein höherer Eingang als budgetiert verzeichnet werden.

41	Regalien und Konzessionen	1'983'692	2'155'000	171'308
	Konzession BKW			145'299
	Konzession Anzeiger Region Bern			27'007

Die Konzessionserträge von der BKW und dem Anzeiger Region Bern liegen unter den Budgeterwartungen.

<u>Arten</u>	<u>Bezeichnung</u>	<u>Rechnung</u>	<u>Voranschlag</u>	<u>Besser</u>	<u>Schlechter</u>
42	Vermögenserträge Zinserträge auf Kontokorrente und Festgelder Erträge auf Anlagen des Finanzvermögens Mehr Erlös aus Liegenschaftsverkäufen	10'298'478	8'391'490	1'906'988	58'160 1'840'000 199'880
	Die generell tiefen Zinssätze wirken sich beim Ertrag negativ auf den Erfolg aus. Dafür konnten die Liegenschaftsverkäufe besser als budgetiert realisiert werden. Zudem ergab sich aus der Überführung der Parzelle Sägematte ins Finanzvermögen ein Aufwertungsgewinn von 1,84 Mio. Franken, welcher direkt abgeschrieben wurde. Das Geschäft wurde vom Parlament bereits genehmigt.				
43	Entgelte Feuerwehrsteuern Einbürgerungsgebühren Deponiegebühren Dritter KEGUL Baubewilligungen Bussen aus ruhendem+rollendem Verkehr Ertrag aus Wasserabgabe Ausgeführte Arbeitsaufträge SF Wasser Abwassergebühren Übrige Erträge / einmalig + ausserordentlich usw.	36'612'280	36'377'520	234'760	83'383 137'107 666'307 212'666 431'181 220'237 105'874 117'877 904'564
	Die Entgelte schliessen gesamthaft besser ab als im Budget vorgesehen war, obwohl bei den Deponiegebühren KEGUL die Materialanlieferungen erst ab Oktober 2011 angelaufen sind und der Ertrag noch weit unter den Erwartungen blieb. Die übrigen Erträge und Gebühren liegen ebenfalls tiefer als budgetiert, konnten jedoch durch höhere Erträge aus Baubewilligungen und Bussen kompensiert werden. Die Auflösung des treuhänderischen Vermögens „Juch-Hallmatt“ hat beim übrigen Ertrag zu einem Mehrerlös geführt, welcher aber mittels zusätzlicher Abschreibungen neutralisiert wurde.				
44	Anteile ohne Zweckbestimmung Erbschafts- und Schenkungssteuern	589'200	500'000		89'200 89'200
45	Rückerstattungen Sozialhilfe-Lastenausgleich ASV Sozialhilfe-Lastenausgleich AJG Verwaltungskostenbeiträge LVK Rückerstattung Krankenkassenprämien Schulgelder auswärtiger Schüler	31'647'952	31'615'675	32'277	5'014 187'273 58'302 342'874 112'993
	Die Mehr- und Minderaufwendungen bei den rückerstattungsberechtigten Beiträgen wirkt sich entsprechend auf die Erträge bei den Rückerstattung aus.				
46	Beiträge Bundesbeitrag Betreuungskosten / Asyl Bundesbeitrag an Sozialhilfe / Asyl Sozialtarif Gemeinde für Tagesschulen Beitrag des Kantons an Unterhalt von Strassen	9'642'212	9'469'200	173'012	50'431 181'419 346'754 129'406
	Ein höherer Aufwand im Bereich der Tagesschulen bewirkt auch einen höheren Kantonsbeitrag. Im Asylwesen führten die rückläufigen Belegungszahlen zu entsprechend geringeren Rückerstattungen der Bundesbeiträge.				
48	Entnahmen aus Spezialfinanzierungen Endabdeckung KEGUL Abfallbewirtschaftung SF Primar- und Sekundarschulen Abwasserentsorgung (Rechnungsausgleich) Abwasserentsorgung (Werterhaltung)	4'883'662	5'742'659		172'205 179'115 123'974 580'830 588'718
	Die Spalte "Schlechter" zeigt auf, dass die einzelnen Spezialfinanzierungen besser als budgetiert abgeschlossen haben. Bei der Abwasserentsorgung sind vor allem die wesentlich tieferen Investitionskosten beim Wertehalt sowie die Mehreinnahmen beim Rechnungsausgleich für die Besserstellung verantwortlich. Bei der Endabdeckung KEGUL musste infolge geringerer Einnahmen eine nicht budgetierte Entnahme aus der Spezialfinanzierung getätigt werden.				
49	Interne Verrechnungen	4'434'477	4'181'993	252'484	

7. Laufende Rechnung / Vergleich zum Voranschlag nach Direktionen, Abteilungen und Dienststellen

Direktion Präsidiales und Finanzen

10.0 Behörden

Der Nettoaufwand liegt um 0,53 Mio. Franken über dem Voranschlag und ist auf die pauschale Personalaufwandkorrektur (- 0,49 Mio. Franken) sowie auf die Reduktion der Haftpflichtversicherung (- 0,04 Mio. Franken) zurückzuführen, deren Umsetzungen sich wie geplant in den einzelnen Abteilungen ausgewirkt haben.

10.1 Administration Direktion

Generell wurden die zentral budgetierten Kredite (Personalausbildung, Honorare usw.) der Direktion zurückhaltend beansprucht.

10.2 Stabsabteilung

Der Nettoaufwand liegt rund 0,06 Mio. Franken oder 4,4% über dem Voranschlag. Die starke Zunahme der Postsendungen sowie das neue Rabattsystem der Post, welches erst in der 2. Jahreshälfte realisiert wurde, haben zu erhöhten Portokosten geführt. Gleichzeitig flossen die Portirückerstattungen, welche wir von der AHV erhalten haben, nicht im erwarteten Ausmass. Ausserordentlicher Aufwand führte bei den Kosten des Arbeitsgerichtes zu erhöhten Entschädigungen, sodass die Fachstelle Recht den geplanten Nettoaufwand überschritten hat.

10.3 Kommunikation und Standortmarketing

Der Nettoaufwand liegt infolge tieferer Aufschaltungskosten bei der Homepage Köniz sowie den nur zurückhaltend beanspruchten Umsetzungsmassnahmen beim Standortmarketing unter der budgetierten Vorgabe.

10.4 Kultur

Der Nettoaufwand der Fachstelle Kultur liegt um rund 0,2% über dem Voranschlag. Einerseits sind infolge des grossen Arbeitsanfalls zusätzliche Lohnkosten angefallen und andererseits wurden für die Kunstsammlung mehr Mittel als budgetiert eingesetzt. Der höhere Beitrag an das erfolgreiche Kinder- und Jugendmedienfestivals KiBuK wurde durch entsprechende Mehreinnahmen kompensiert und die Defizitdeckung der Gemeinde musste nicht ausgeschöpft werden.

10.5 Personalabteilung

Die vom Amt für Gemeinden und Raumordnung empfohlene Rückstellung für nicht ausbezahlte Ferien- und Überzeitguthaben wurde zu Lasten der Personalabteilung um 0,4 Mio. Franken geäuft und entspricht nun der Sollvorgabe. Der Nettoaufwand wurde trotzdem nur um 0,08 Mio. Franken überschritten, da Einsparungen bei den geschützten Arbeitsplätzen sowie bei der Personalrekrutierung und -weiterbildung realisiert werden konnten. Gleichzeitig sind die Beiträge an die BVG-Sammelstiftung infolge der Zunahme an Mitgliedern stark gestiegen, via erhöhten Arbeitgeber- und Arbeitnehmerbeiträgen konnten diese jedoch wieder gedeckt werden.

10.6 Finanzabteilung

Der Nettoertrag liegt insbesondere infolge der höheren Steuereinnahmen (3,2 Mio. Franken) um rund 3,1 Mio. Franken über dem Voranschlag. Bei der Finanzverwaltung sind wiederum die Personal- wie Honorarkosten unter dem budgetierten Wert geblieben. Dafür ist aber die Zuweisung an den kant. Finanzausgleichsfonds (Zunahme der Steuerkraft der Gemeinde) über dem budgetierten Wert geblieben. Zudem liegen die Konzessionsabgaben der BKW und des Anzeigers Region Bern unter den Budgeterwartungen und entwickeln sich weiter rückläufig. Bei den Erträgen auf Anlagen des Finanzvermögens wird die Aufwertung des Liegenschaftsübertrages „Sägematte“ gemäss Parlamentsbeschluss mit 1,8 Mio. Franken und beim übrigen Ertrag die Auflösung des treuhänderischen Vermögens „Juch-Hallmatt“ mit 0,9 Mio. Franken ausgewiesen. Infolge der tiefen Zinssätze konnten die Aktivzinsen trotz konsequenter Bewirtschaftung der liquiden Mittel nicht den budgetierten Wert erzielen. Dafür sind die Passivzinsen trotz einem weiteren Anstieg der Fremdmittel gegenüber dem Vorjahr weiter gesunken. Bei den verrechneten Zinsen führten die höheren Bestände der Spezialfinanzierungen zum Mehraufwand. Die harmonisierten Abschreibungen wurden wiederum gemäss HRM mit einem Abschreibungssatz von 10% vorgenommen. Beim Verwaltungsvermögen führte die unter den Erwartungen gebliebene Investitionstätigkeit im letzten Jahr zu etwas tieferen Abschreibungsbeiträgen. Dafür sind bei den übrigen Abschreibungen die ausserordentlichen Abschreibungen für den Liegenschaftsübertrag „Sägematte“ und die Auflösung des treuhänderischen Vermögens „Juch-Hallmatt“ mit 2,7 Mio. Franken enthalten und neutralisieren die ausserordentlichen Erträge. Bei den Abschreibungen Verwaltungsvermögen (VV) z.L. Spezialfinanzierungen und den verrechneten Abschreibungen werden höhere Investitionen (Feuerwehrfahrzeuge) ausgewiesen.

Bei der Steueradministration führten tiefere Personal- und Entschädigungskosten zu einem tieferen Nettoaufwand. Bezüglich Steuerertrag wird auf Seite 6 verwiesen.

10.9 Finanzkontrolle

Die Finanzkontrolle hat im Rahmen des Voranschlages abgeschlossen.

Direktion Planung und Verkehr

20.0 Administration Direktion

Der budgetierte Betrag für die zentralen Personalkosten wurde nicht voll beansprucht.

20.1 Planungsabteilung

Der Nettoaufwand der Planungsabteilung ist um rund 0,13 Mio. Franken, das heisst um 15,9% niedriger als budgetiert ausgefallen. Auf der Aufwandseite liegen die Besoldungs- und Honorarkosten unter den Budgetvorgaben. Auf der Ertragsseite führten einzelne Projekte zu massiv mehr Eigenleistungen als erwartet (Ried Niederwangen, Schloss Köniz, Dreispitz, Rappentöri und diverse Module der Ortsplanungsrevision).

20.2 Bauinspektorat

Der Nettoaufwand wurde um rund 0,25 Mio. Franken oder um 49% unterschritten. Begründet wird die Abweichung vorwiegend mit tieferen Personalkosten (Vakanzen) und Beiträgen, da für schutzwürdige Objekte nur kleinere Beitragsgesuche eingegangen sind. Die höheren Druckkosten- (Publikationen Baugesuche) werden zu 100% weiterverrechnet und führten zu entsprechenden Mehrerträgen bei den Benützungsgebühren (Baubewilligungen). Insbesondere die Bauvorhaben Kieswerk Messerli, Areal Gurtenbrauerei und Verwaltungsgebäude BBL haben zum ausserordentlich hohen Ertrag bei den Baubewilligungen geführt. Beim Reklame- und Plakatierungswesen wurden die Einnahmen im budgetierten Umfang ausgewiesen.

20.4 Abteilung Verkehr und Unterhalt

Der Nettoaufwand der Abteilung Verkehr und Unterhalt beträgt rund 13,32 Mio. Franken und liegt 0,5 Mio. Franken oder um 9,1% über dem Voranschlag. Der Grossteil der Überschreitung ist auf den höheren Kantonsbeitrag zurückzuführen. Der Beitrag an den öffentlichen Verkehr (Abgeltung an den Kanton) lag rund 0,47 Mio. Franken oder 8,8% über dem Voranschlag und 5,5% über dem Vorjahr. Beim Individualverkehr fallen bei den Dienstleistungen Dritter höhere Kosten an. Dank tiefen Personalkosten konnte die nicht im 2011 geplante Sanierung der Löhrrasse in Oberscherli vorgezogen und kompensiert werden.

Im DZU konnten die höheren Personalkosten (Krankheitsfälle) beim Strassenunterhalt innerhalb der Dienststelle (höherer Kantonsbeitrag) aufgefangen werden. Auch die nicht budgetierte Fahrzeuganschaffung konnte intern kompensiert werden. Zudem konnten diverse Fahrzeugbeschaffungen zu Lasten der Investitionsrechnung realisiert werden. Die Mehrkosten bei den Dienstleistungen gründen auf neuen Bestimmungen des Bundes, wonach Strassenwischgut und Strassensammlerschlämme nicht mehr in der Deponie KEGUL abgelagert werden dürfen, sondern in der Deponie Teuftal entsorgt werden müssen. Der milde Winter führte beim Winterdienst bei den externen Aufträgen zu Einsparungen. Der Fahrzeugdienst wickelte sich innerhalb der Budgetvorgaben ab. Bei der öffentlichen Beleuchtung wurde weniger Verbrauchsmaterial benötigt, es wurden aber auch wesentlich weniger externe Aufträge und Eigenleistungen verrechnet.

Direktion Bildung und Soziales

30.0 Administration Direktion

Die budgetierten zentralen Personalkosten wurden nicht voll beansprucht.

30.2 Abteilung Alter, Jugend und Gesundheit

Der Nettoaufwand liegt um rund 1 Mio. Franken unter dem Voranschlag und weist lediglich noch einen Betrag von 0,1 Mio. Franken aus. Bei den Angeboten zur sozialen Integration ist der Minderaufwand vorwiegend auf tieferen Kosten von 0,7 Mio. Franken bei der familienexternen Kinderbetreuung zurückzuführen (geplanter Ausbau konnte erst Mitte August realisiert werden, Planstunden nicht voll ausgeschöpft, optimierter Kostendeckungsgrad). Entsprechend der letztjährigen Abrechnung konnte zudem die Rückerstattung des Kantons über dem Vorjahresniveau vereinnahmt werden. Bei der Fachstelle Prävention wurde der Beitrag für das Früherfassungsnetz zusätzlich beansprucht, indem das Bildungsangebot durch die Pädagogische Hochschule Bern übernommen wurde. Dafür sind keine Beiträge an Private Institutionen angefallen. Beim Angebot für Menschen im Alter ist der budgetierte Betriebsbeitrag von 0,46 Mio. Franken für die Spitex nicht beansprucht worden, da der Kanton alle Kosten ab 2011 direkt und voll übernommen hat. Beim Angebot zur sozialen Existenzsicherung im Bereich Asyl ist ein weiterer Rückgang der Unterbringungs- und Unterstützungstage zu verzeichnen. Im Bereich Migration konnten bei den Integrationskosten Einsparungen erzielt werden. Die gegenüber dem Voranschlag höhere Nachfrage sowie Tarifanpassungen haben beim Mini Job-Angebot zu Mehreinnahmen geführt.

30.3 Abteilung Soziales und Vormundschaft

Der Nettoaufwand wurde um 0,6 Mio. Franken oder 2,3% überschritten. Der schlechtere Abschluss ist in den höheren Gemeindeanteilen Lastenausgleich Sozialhilfegesetz und Ergänzungsleistungen begründet.

Bei der Sozialberatung lagen die eigenen Beiträge (Sozialhilfe und Krankenkassenprämien) infolge Zuwachs bei den Mieten, Gesundheits- und Platzierungskosten und der Zunahme der Unterstützungsdauer um 1.3 Mio. Franken über dem Voranschlag. Die höhere Auslastung der Beschäftigungsprogramme erforderte gegenüber dem Vorjahr und im Rahmen des Voranschlages mehr Mittel. Die Rückerstattungen für Krankenkassenprämien, der Ertrag aus familienrechtlichen Beiträgen und die Einnahmen aus AHV, IV, EL-Renten richten sich nach den (gestiegenen) Ausgaben und liegen um 0,65 Mio. Franken über dem Voranschlag.

Bei der Alimentenbevorschussung sind Beiträge infolge Rückgang der Anzahl Bevorschussungsmonate unter dem Budget-, aber auch unter dem Vorjahresbetrag ausbezahlt worden. Dagegen führte gleichzeitig auf der Einnahmenseite eine einmalig hohe Nachzahlung zu Mehreinnahmen. Die Zuschüsse nach Dekret wurden weit weniger als budgetiert beansprucht und haben auch gegenüber dem Vorjahr massiv abgenommen.

In der Vormundschaftsverwaltung bewegen sich die Kosten im Budgetrahmen und die vermögensabhängigen Gebühren sind besser als erwartet ausgefallen. Bei der Amtsvormundschaft sind die Personalkosten infolge eines Mutterschaftsurlaubs angestiegen, konnten aber dank Rückerstattungen und höheren Entschädigungen kompensiert werden. Die Personalkosten werden im Rahmen des Lastenausgleichs Sozialhilfe vom Kanton zurückerstattet.

Beim Bestattungs- und Erbschaftsdienst liegen die Dienstleistungen Dritter (Graberstellung) über dem budgetierten Betrag, aber infolge weniger Bestattungen unter den Vorjahreskosten. Dies wirkt sich dann positiv auf der Einnahmenseite bei den Bestattungsgebühren aus. Beim Dienstzweig Sozialversicherung ist die Rückerstattung des Kantons an die Verwaltungskosten im Rahmen des Voranschlages verbucht worden. Beim Arbeitsamt wurden die Overheadkosten direkt verrechnet.

Die Einsatzprogramme für Arbeitslose werden vollumfänglich durch Kantonsbeiträge finanziert, weshalb diese Rechnung ausgeglichen abschliesst. Der Auslastungsgrad, aber auch die Einnahmen aus Arbeitsaufträgen konnten gegenüber dem Vorjahr gesteigert werden.

Bei der Lastenverteilung sind die Entschädigungen an den Kanton rund 0,9 Mio. Franken höher ausgefallen als prognostiziert. Die Vergütungen des Kantons im Lastenausgleich Sozialhilfegesetz werden dagegen im budgetierten Rahmen ausgewiesen.

30.6 Abteilung Bildung und Sport

Der Nettoaufwand wurde um 0,68 Mio. Franken oder 2,5% überschritten.

Bei den Primarschulen wurde eine Einlage in die Spezialfinanzierung von Fr. 125'287 bei gleichzeitiger Entnahme von Fr. 130'712 gemäss "Globalsteuerung Volksschule" getätigt. Bei den Schulen mit Sekundarstufe I wie auch bei den Kindergärten oder der Primarschule wurden im Rahmen der Kompetenzen der Schulleitungen Schwerpunkte bei einzelnen Konti gesetzt, aber gleichzeitig auf anderen Konti kompensiert. Höher als budgetiert sind die Schulgelder an die Gemeinde Neueneegg für die Schülerinnen und Schüler der Sekundarstufe I ausgefallen. Die Belastung der Gemeinde erfolgt auf Grund der Schülerzahlen sowie der genehmigten Investitionen.

Die Nachfrage nach dem Tagesschulangebot ist ungebrochen hoch und bereits besuchen gegen 900 Schülerinnen und Schüler das Angebot. Die Betreuungsstunden stiegen von 106'193 im Jahr 2010 auf 180'443 im laufenden Jahr. Entsprechend hoch sind deshalb auch die zu leistenden Beiträge der Gemeinde. Auf der Einnahmenseite sind die Beiträge von Kanton und Bund angestiegen. Bis die eingeleiteten Massnahmen (Erhöhung Preise Mittagessen, Anpassung Quote päd. Personal) greifen, muss die Gemeinde aber weiterhin einen Teil der Mehrkosten übernehmen.

Im Gesundheitsdienst sind tiefere Beiträge an Behandlungskosten angefallen und bei der Ferienversorgung liegen die Einnahmen rund 20% unter dem budgetierten Betrag.

Bei der Erwachsenenbildung sind die Entschädigungen der Kursleiter/innen tiefer als erwartet ausgefallen. Die Schulgelder sind aus sozial- und integrationspolitischen Gründen sehr tief angesetzt und erreichen die budgetierten Einnahmen nicht.

Beim Bereich Anlagen und Sport war die Nachfrage nach Schulsportkursen ausserordentlich hoch, was sich in massiv höheren Lohnkosten bei den Hilfskräften auswirkte. Zudem liegen die Kosten für den baulichen Unterhalt wie im Vorjahr um 15% über dem Budgetbetrag. Die beantragten, dringend notwendigen Unterhaltskosten belegen, dass weiterhin in die Erneuerung der Schulanlagen investiert werden muss.

Direktion Sicherheit und Liegenschaften

40.0 Administration Direktion

Die budgetierten zentralen Personalkosten wurden nicht voll beansprucht.

40.1 Abteilung Sicherheit

Der Nettoaufwand der Abteilung Sicherheit wurde gegenüber dem Voranschlag um lediglich Fr. 2'004 oder um 0,3% überschritten. Die Resultate der Abweichungen sind wie folgt begründet:

Bei den Einbürgerungen blieben die Gebühreneinnahmen weit unter den Erwartungen. Da der Prozess einer Einbürgerung in der Regel ein bis zwei Jahre dauert und die Vereinnahmung der Gebühren sich verzögern können, ist auch inskünftig mit tieferen Erträgen zu rechnen.

Im Jahr 2011 fanden zwei zusätzliche Wahlgänge statt, sodass der Aufwand für die Abstimmungen und Wahlen mit höheren Kosten als für die Wahlausschüsse, Portikosten und Honorare budgetiert, abschloss.

Bei den Einwohnerdiensten hat sich der Wegfall der Pass- und ID-Bestellungen auf der Einnahmenseite höher als geschätzt ausgewirkt. Auch die Einnahmen für die Aufenthalts- und Niederlassungsbewilligungen sind unter dem Voranschlag geblieben.

Bei der Verwaltungspolizei haben die Beibehaltung der intensiveren Kontrollen des ruhenden Verkehrs und die Schaffung einer neuen blauen Zone zu Mehreinnahmen bei den Benutzungsgebühren und zu höheren Busseneinnahmen geführt. Zudem wurde die Radaranlage an der Kirchstrasse wieder in Betrieb genommen und eine semistationäre Radaranlage angeschafft, was zu wesentlichem Mehrertrag bei den Bussen des rollenden Verkehrs führte. Der Gesamtertrag konnte insgesamt um rund 0,38 Mio. Franken gesteigert werden.

Wetterbedingter Minderertrag (0,12 Mio. Franken) aus dem Restaurationsbetrieb und bei den Eintritten in der Badeanlage Weiermatt konnte nur teilweise mit Minderaufwand (Löhne, Energiekosten und Verbrauchsmaterialien) kompensiert werden. Der Nettoaufwand für die Badeanlage Weiermatt liegt um 0,05 Mio. Franken oder 10,7% über dem budgetierten Betrag.

Auch im Jahr 2011 waren die Kosten für Holzlieferung und die Bereitstellung durch das Personal des Campings Eichholz (Stadt Bern) höher als angenommen. Zusammen mit den zusätzlichen Leistungen für die Broncos-Security in den Monaten April und Mai ist ein Mehraufwand für die Badeanlage Eichholz von gesamthaft 0,04 Mio. Franken entstanden.

Die Pflichtersatzabgaben bei der Feuerwehr sind infolge der kant. Steuergesetzreform gegenüber dem Vorjahr weiter gesunken. Gleichzeitig wurde die Investition für die Ersatzanschaffung der persönlichen Schutzausrüstung bereits im ersten Jahr zu 100% abgeschrieben, wofür ein Nachkredit von 0,35 Mio. Franken beim Parlament beantragt wird. Deshalb musste entgegen der Planung (Einlage) eine Entnahme aus der Spezialfinanzierung Feuerwehr vorgenommen werden.

4350 Zivilschutzorganisation Köniz

Beim Zivilschutz haben sich die Ausbildungskosten wieder deutlich unter dem Budgetrahmen bewegt. Dafür fielen in den ZS-Anlagen Köniz und Niederscherli grössere, nicht budgetierte Unterhaltskosten an. Die Ersatzabgaben sind ebenfalls etwas unter dem Budgetbetrag geblieben. Der budgetierte Nettoaufwand für die Gemeinde ist dadurch um rund 0,06 Mio. Franken überschritten worden.

40.5 Abteilung Gemeindebauten

Der budgetierte Nettoaufwand wurde um 0,7% unterschritten (- Fr. 5'000). An grösseren Projekten realisierte die Abteilung die Sanierung und den Einbau einer Photovoltaikanlage beim OZK sowie die Sanierung des Steildaches und neuer Photovoltaikanlage der Aula Spiegel. Zusätzliche Kosten hat bei den Planungsaufträgen die Machbarkeitsstudie Badeanlage Weiermatt verursacht. Die Eigenleistungen konnten leicht über dem Budgetbetrag verrechnet werden, was sich positiv auf den Nettoaufwand auswirkte.

40.6 DZ Liegenschaftsverwaltung

Der Dienstzweig Liegenschaftsverwaltung hatte für das Rechnungsjahr 2011 dank einem budgetierten Liegenschaftsverkauf einen Ertragsüberschuss von rund 1.2 Mio. Franken budgetiert. Infolge höheren Mietzinskosten für die Verwaltungsgebäude und einer einmaligen Einlage von 0.5 Mio. Franken in die Spezialfinanzierung "Schloss" konnte der Nettoertrag nur zur Hälfte realisiert werden.

Die Liegenschaftsverwaltung konnte die tieferen Einnahmen der Verwaltungskostenbeiträge infolge Honorarwegfalls nur teilweise mittels tieferen Mietzinsen für die Notwohnungen kompensieren.

Die Bewirtschaftung des Verwaltungsvermögens ist wesentlich teurer ausgefallen als budgetiert, weil die Mietkosten für die Sägestrasse 65 und für die Schwarzenburgstrasse erst nach dem Budgetprozess bekannt wurden. Gleichzeitig liegen die Mietzinserträge 15% unter dem budgetierten Betrag.

Bei der Bewirtschaftung des Finanzvermögens konnte dagegen ein höherer Mietzinsertrag erzielt werden. Zusammen mit nicht budgetierten Liegenschaftsverkäufen von rund 0,2 Mio. Franken erzielte der Dienstzweig einen verbesserten Nettoertrag von rund 0,3 Mio. Franken.

Erfreulicherweise wird auch bei den Baurechtszinsen auf der Ertragsseite eine Verbesserung von rund 0,04 Mio. Franken ausgewiesen. Bei der Cafeteria Gemeindehaus konnten die tieferen Einnahmen durch eine reduzierte Automatenmiete kompensiert werden. Auch beim Schloss Köniz bewegen sich Aufwand und Ertrag im Rahmen der Budgetvorgaben. Allerdings ist die Spezialfinanzierung "Schloss" per Ende 2011 aufgezehrt, sodass der inskünftige Unterhalt wieder über den steuerfinanzierten Haushalt finanziert werden muss. Damit der Unterhalt der historischen Gebäude und ein lebendiger Betrieb auch in den Folgejahren aufrecht erhalten werden können, ohne die Laufende Rechnung zu belasten, hat der Gemeinderat dem Parlament eine Einlage in die Spezialfinanzierung „Schloss“ von 0,5 Mio. Franken beantragt.

Direktion Umwelt und Betriebe

50.0 Administration Direktion

Die budgetierten zentralen Personalkosten wurden nicht voll beansprucht.

50.1 Abteilung Umwelt und Landschaft

Der Nettoaufwand der Abteilung schliesst, dank Einsparungen auf der Aufwandseite aber auch höheren Einnahmen, um 0,1 Mio. Franken oder 3,9% besser als budgetiert ab.

Bei der Fachstelle Umweltschutz sind die Emissionskontrollgebühren infolge Abnahme der kontrollpflichtigen Anlagen und dem Bonus-System tiefer als budgetiert angefallen. Der Minderertrag konnte allerdings durch entsprechende Einsparungen auf der Aufwandseite kompensiert werden.

Beim Gewässerunterhalt/Wasserbau musste eine zusätzliche Planung ausgelöst werden, sodass die Gewässerunterhaltungskosten wesentlich höher als budgetiert ausfielen. Gleichzeitig konnten aber auf der Einnahmenseite höhere Kantonsbeiträge an den Gewässerunterhalt realisiert werden.

Der Dienstzweig Landschaft weist Einsparungen beim baulichen Unterhalt auf und gleichzeitig wurden weniger Beratungen als geplant bei den Landwirten durchgeführt (Bezug auf den Richtplan ökologische Vernetzung), sodass die Honorarkosten ebenfalls tiefer als budgetiert ausgewiesen werden. Da gleichzeitig weniger Einsätze durch die Gemeindkontrolleure notwendig waren, liegt der Beitrag des Kantons für die Feuerbrandbekämpfung ebenfalls unter dem Voranschlag.

Bei der Friedhofverwaltung schlossen die meisten Aufwandpositionen unter den budgetierten Vorgaben ab. Auf Grund einer Intervention der Finanzkontrolle werden die Zinsen für die Grabdepotgelder wieder aufgeteilt und bei den eigenen Beiträgen unter Inflationszuschlag separat ausgewiesen.

Die Fachstelle Energie weist bei der Energieberatung (-massnahmen) infolge fehlender Verkaufsfaktion einen Minderaufwand aus. Entsprechend werden auch keine Verkäufe und somit tiefere Einnahmen ausgewiesen.

Der Voranschlag 2011 ging beim Bereich Abfallbewirtschaftung von einer Anpassung des Gebührentarifs per 1. Januar 2011 aus. Der Gemeinderat hat die Anpassung aber erst per 1. Juli 2011 beschlossen, sodass die Abfallgebühren um 0,11 Mio. Franken unter den Erwartungen blieben. Dank höheren Gemeinderückstellungen, Zunahmen bei der gutgeschriebenen Hundesteuer und höherer Verrechnung der Personalkosten für die Endabdeckung KEGUL entsprechen die Einnahmen gesamthaft trotzdem dem Voranschlag. Gleichzeitig werden aber insbesondere bei den Dienstleistungen und Honoraren auch Minderausgaben ausgewiesen, welche einerseits auf einer geringeren Abfallmenge basieren, andererseits durch Optimierungsmassnahmen realisiert wurden. Der Bereich weist dadurch gesamthaft ein um 0,19 Mio. Franken besseres Ergebnis als budgetiert aus und konnte eine kleine Einlage in die Spezialfinanzierung vornehmen.

Beim Deponiebetrieb KEGUL basierte der Voranschlag auf der Grundlage eines ganzjährigen Betriebes als Reaktordeponie. Der Kanton Bern hat der Gemeinde Köniz unterdessen eine neue Bewilligung für den Betrieb eines Inertstoffkompartimentes erteilt. Der Gemeinderat hat gestützt darauf im Oktober 2010 das Betriebskonzept beschlossen und im ersten Halbjahr 2011 erfolgten die baulichen Vorbereitungen, die lokale Kommunikation sowie die neue Positionierung der Deponie im Markt. Seit Oktober 2011 läuft die Materialauffüllung gut. Infolge dieser Verzögerung ist die Rechnung 2011 in weiten Teilen stark anders ausgefallen.

Der Ertrag durch Materialerlöse war viel kleiner als budgetiert, gleichzeitig wurde aber auch der Aufwand für den Betrieb und die Abgaben niedrig gehalten. Es musste nochmals eine Entnahme aus der Spezialfinanzierung verbucht werden und die geplante Einlage in die Spezialfinanzierung Endabdeckung KEGUL verzögert sich weiter.

50.5 Abteilung Gemeindebetriebe

Die Abteilung Gemeindebetriebe wird umsatzmässig von den Spezialfinanzierungen Wasserversorgung und Abwasser dominiert. Der Nettoaufwand wird von den Dienstzweigen Administration und Geomatik beeinflusst. Die Kosten der Administration werden vorwiegend den gebührenfinanzierten Spezialfinanzierungen weiterverrechnet.

Auf der Einnahmenseite des Dienstzweiges Wasserversorgung war der tiefere Wasserbedarf auf Grund verschiedener nicht beeinflussbarer Parameter wie Wetter, Konsumverhalten usw. geringer und führte zu einem tieferen Verkaufserlös von rund 4%. Gleichzeitig sind die übrigen Erträge und auch die Eigenleistungen für Investitionen tiefer als budgetiert ausgefallen. Dank dem generell tieferen Aufwand und insbesondere tieferem baulichen und übrigen Unterhalt konnte die geplante Einlage in die Spezialfinanzierung trotzdem um rund Fr. 28'000 erhöht werden.

Beim Dienstzweig Abwasser sind trotz reger Bautätigkeit tiefere Einnahmen aus einmaligen Anschlussgebühren bei den übrigen Vermögenserträgen ausgewiesen worden. Da diese Einnahmen von rund 1,3 Mio. Franken der Spezialfinanzierung Rechnungsausgleich zugeführt werden, ist der Bestand infolge der Entnahme für das Betriebsdefizit von knapp 1,5 Mio. Franken auf rund 7,2 Mio. Franken reduziert worden. Da gleichzeitig die geplanten Investitionen nicht im vollen Umfang realisiert wurden, musste jedoch auch die Entnahme aus der Spezialfinanzierung Werterhaltung um 0,5 Mio. Franken weniger beansprucht werden.

Beim Dienstzweig Geomatik lag der Nettoaufwand um rund 0,06 Mio. Franken oder um 9,4% unter dem Voranschlag und ist auf tiefere Kosten für Honorare und Dienstleistungen zurückzuführen.

50.7 DZ Informatikzentrum

Der Dienstzweig Informatikzentrum konnte die Rechnung 2011 wieder rund 7% unter dem geplanten Nettoaufwand abschliessen. Höhere Kosten für Dienstleistungen Dritter sind auf neue Applikationen mit vermehrten Verpflichtungen gegenüber SW-Lieferanten zurückzuführen. Dieser Mehraufwand konnte mit Einsparungen bei den Personalkosten und den Anschaffungen kompensiert werden oder sind den Kunden verrechnet worden und führte zu zusätzlichen Einnahmen bei den Dienstleistungen oder dem verrechneten Aufwand.

8. Investitionsrechnung

Die Gemeinde Köniz investierte im Jahr 2011 brutto 23,149 Mio. Franken. Abzüglich Subventionen, Rückerstattungen und anderen Einnahmen von 12,799 Mio. Franken ergeben sich Nettoinvestitionen von total 10,350 Mio. Franken.

Die im Investitionsplan 2011 geplanten Netto-Ausgaben der Gesamtgemeinde von 15,400 Mio. Franken wurden zu 67% ausgeschöpft. Der Realisierungsgrad der Investitionen z.L. Steuern beträgt 84%, jener z.L. Spezialfinanzierungen 37%. Dieser tiefe Realisierungsgrad insbesondere bei den Spezialfinanzierungen ist vorwiegend auf Projektverzögerungen zurückzuführen.

Zu Lasten des steuerfinanzierten Haushaltes sind folgende grössere Investitionen getätigt worden:

Raumplanung: Investitionen in die Ortsplanung (0,13 Mio. Franken) und Ried, Umsetzung in planungsrechtliche Instrumente (0,09 Mio. Franken).

Verkehrsanlagen: Rund 2,3 Mio. Franken wurden für die gemeindeeigenen Verkehrsanlagen verwendet. Darunter fallen die Beiträge an das Vorprojekt Tram Region Bern (0,22 Mio. Franken), die Sanierung des Lehnenviaduktes Kirchstrasse im Gurtenbühl (1,27 Mio. Franken) und die Lärmsanierung Landorfstrasse (0,29 Mio. Franken).

Strassenunterhalt: Es fielen Ausgaben von total 1,3 Mio. Franken an. Die grössten Ausgabenpositionen waren: Köniz, Sanierung Werterhalt Stapfenstrasse (0,16 Mio. Franken); Spiegel, Sanierung Föhrenweg (0,14 Mio. Franken) und diverser Fahrzeugersatz (0,64 Mio. Franken).

Alters- und Pflegeheime: Der vom Volk beschlossene Kauf der Altersheime vom Kanton wurde mit 3,9 Mio. Franken belastet, aber gleichzeitig im Finanzvermögen aktiviert. Zudem sind für die Erstellung des Jugendtreffs Köniz/Liebefeld Ausgaben von 0,29 Mio. Franken angefallen.

Folgende Projekte wurden bei den Schulanlagen geplant resp. realisiert: Infrastruktur- und Duschensanierungen (0,33 Mio. Franken), Sanierung und Einbau einer Photovoltaikanlage im OZK (0,37 Mio. Franken), Sanierung Steildach mit Photovoltaikanlage Aula und Kleininvestitionen in der Schulanlage Spiegel (0,49 Mio. Franken), Projektwettbewerb Gesamtsanierung Wandermatte (0,17 Mio. Franken), Diverse Investitionen für Schulanlagen Niederwangen (0,56 Mio. Franken), Infrastruktur Turn- und Sporthallen (0,19 Mio. Franken).

Abteilung Sicherheit: Massnahmen Verkehrssicherheit (0,17 Mio. Franken), diverse Sanierungen Badeanlage Weiermatte (0,32 Mio. Franken).

Liegenschaftsverwaltung: Verwaltungsgebäude DBS an der Sägestrasse 65 (0,10 Mio. Franken), Realisierung Infozentrum Reservat Eichholz (0,13 Mio. Franken), Sanierung Stirnfassaden Chornhuus Schloss Köniz (0,27 Mio. Franken), Erwerb 1/2 Anteil Kunsteisbahn Schwarzwasser (0,77 Mio. Franken).

Gewässerunterhalt: Hochwasserschutz Scherlibach (0,10 Mio. Franken).

Im Informatikbereich wurde hauptsächlich in die Client Migration (0,06 Mio. Franken) investiert.

Zu Lasten Finanzvermögen fielen Ausgaben im Gesamttotal von 6,2 Mio. Franken an, davon wurden 3,9 Mio. Franken für die Aktivierung der Altersheime und 1,5 Mio. Franken in den Kauf der Muhlernstrasse 67/69 aufgewendet.

Die Spezialfinanzierung "KEGUL Endabdeckung" setzte für die Rekultivierung 0,1 Mio. Franken ein.

Die Wasserversorgung investierte nebst diversen kleineren Investitionen in einen Wasserleitungsersatz an der Landorfstrasse (0,45 Mio. Franken), der Talbodenstrasse (0,16 Mio. Franken) und der Kirchstrasse (0,21 Mio. Franken). Im vergangenen Jahr konnten Wasseranschlussgebühren sowie Löschbeiträge im Umfang von rund 0,57 Mio. Franken vereinnahmt werden.

Beim Abwasser wurden im Jahr 2011 für die Sanierungsmassnahmen "GEP untere Gemeinde" 0,7 Mio. Franken investiert. Gleichzeitig sind Anschlussgebühren sowie Rückerstattungen im Umfang von knapp 1,3 Mio. Franken verbucht worden.

Die Feuerwehr investierte in den Ersatz der persönlichen Schutzausrüstung (0,30 Mio. Franken).

RG 2011**VA 2011****RG 2010****Steuerhaushalt Verwaltungsvermögen**

Bruttoinvestitionen	12'906'000.67	9'934'000.00	14'597'998.34
Investitionseinnahmen	4'557'120.78	3'600.00	1'650'083.50
Nettoinvestitionen	8'348'879.89	9'930'400.00	12'947'914.84

Steuerhaushalt Finanzvermögen (DZ 4620)

Bruttoinvestitionen	6'229'569.07	1'925'000.00	1'930'714.15
Investitionseinnahmen	6'229'569.07	1'925'000.00	1'930'714.15
Nettoinvestitionen	0.00	0.00	0.00

Gesamter Steuerhaushalt

Bruttoinvestitionen	19'135'569.74	11'859'000.00	16'528'712.49
Investitionseinnahmen	10'786'689.85	1'928'600.00	3'580'797.65
Nettoinvestitionen	8'348'879.89	9'930'400.00	12'947'914.84

Spezialfinanzierungen (DZ 4340, 5200, 5250, 5550, 5600)

Bruttoinvestitionen	4'013'272.00	7'820'000.00	3'824'279.55
Investitionseinnahmen	2'012'212.10	2'350'000.00	2'708'380.95
Nettoinvestitionen	2'001'059.90	5'470'000.00	1'115'898.60

Gesamtgemeinde

Bruttoinvestitionen	23'148'841.74	19'679'000.00	20'352'992.04
Investitionseinnahmen	12'798'901.95	4'278'600.00	6'289'178.60
Nettoinvestitionen	10'349'939.79	15'400'400.00	14'063'813.44

9. Bestandesrechnung

Die Bestandesrechnung (Aktiven und Passiven) reduzierte sich von bisher 260,270 Mio. Franken um rund 3,833 Mio. Franken auf neu 256,437 Mio. Franken (-1,5%).

AKTIVEN

Finanzvermögen (FV)

Die flüssigen Mittel erhöhten sich im Berichtsjahr um 4,182 Mio. Franken auf 12,372 Mio. Franken. Die Guthaben reduzierten sich um 11,2 Mio. Franken auf neu 72,9 Mio. Franken. Der Grund für diese Abnahme liegt vor allem bei der Verminderung der Steuerguthaben und die tiefer erwarteten Rückerstattungen, insbesondere im Lastenausgleich Sozialhilfe. Die Veränderung der flüssigen Mittel ist detailliert in der Mittelflussrechnung im Anhang zur Jahresrechnung ersichtlich.

Bei den Anlagen wirkte sich insbesondere die Aktivierung der Alters- und Pflegeheime Stapfen und Lilienweg sowie der Muhlernstrasse 67/69 und dem Wohnbaufeld Sägematte aus. Alles in allem hat sich der Wert der Anlagen im Finanzvermögen um 7,753 Mio. Franken auf 77,0 Mio. Franken erhöht.

Verwaltungsvermögen (VV)

Das Verwaltungsvermögen erhöhte sich durch die Nettoinvestitionen um 10,350 Mio. Franken und betrug vor den Abschreibungen rund 109,187 Mio. Franken. Insgesamt wurden 11,898 Mio. Franken an harmonisierten Abschreibungen sowie 3,192 Mio. Franken an übrigen Abschreibungen vorgenommen. Der Bestand Ende Jahr beträgt 94,097 Mio. Franken.

PASSIVEN

Fremdkapital (FK)

Das Fremdkapital verringerte sich um 5,814 Mio. Franken (-2,8%) auf neu 202,879 Mio. Franken.

Es bestehen keine kurzfristigen Schulden. Die mittel- und langfristigen Schulden nahmen um 5 Mio. Franken von bisher 173 Mio. Franken auf neu 178 Mio. Franken zu.

Die Rückstellungen reduzierten sich von 16,180 Mio. Franken auf 8,713 Mio. Franken. Für die zu erwartenden Steuerteilungen der natürlichen und juristischen Personen konnten Rückstellungen aufgelöst werden.

Spezialfinanzierungen (SF)

Das Eigenkapital der Spezialfinanzierungen (Dienstleistungen zu Lasten Gebühren) setzt sich wie folgt zusammen:

	31.12.2010	Veränderung	31.12.2011
Wasserversorgung, Rechnungsausgleich	7'337'476.63	304'867.17	7'642'343.80
Wasserversorgung, Werterhaltung	0.00	0.00	0.00
Abwasserentsorgung, Rechnungsausgleich	7'461'961.22	-250'370.28	7'211'590.94
Abwasserentsorgung, Werterhaltung	8'900'873.90	294'381.30	9'195'255.20
Abfallbewirtschaftung	621'792.36	6'003.67	627'796.03
Deponie KEGUL, Endabdeckung	2'918'152.13	-172'204.97	2'745'947.16
Deponie KEGUL, Nachsorge	4'659'295.65	46'592.95	4'705'888.60
Feuerwehr	1'541'574.11	-107'311.61	1'434'262.50

Eigenkapital (EK)

Das Eigenkapital per 1.1.2011 von Fr.15'360'575.81 konnte um den Ertragsüberschuss von Fr. 1'383'611.71 auf Fr. 16'744'187.52 erhöht werden.

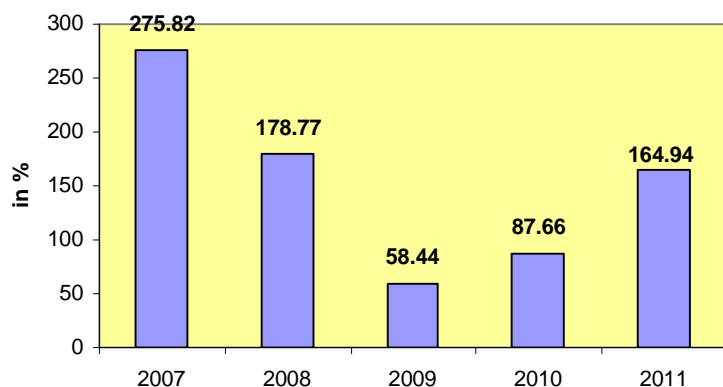
10.	Nachkredite	
------------	--------------------	--

Die Budgetüberschreitungen in der Laufenden Rechnung 2011 beliefen sich insgesamt auf	Fr.	11'660'225.60
abzüglich "unechte" Kreditüberschreitungen wie interne Verrechnungen, Einlagen in Spezialfinanzierungen	Fr.	- 712'561.56
abzüglich der vom Parlament bereits bewilligte Nachkredit nämlich: übrige Abschreibungen auf Verwaltungsvermögen (Steuerhaushalt) gemäss Beschluss vom 27. Juni 2011	Fr.	-1'840'000.00
abzüglich die noch vom Parlament zu bewilligende Nachkredite nämlich:		
- übrige Abschreibungen auf Verwaltungsvermögen (Steuerhaushalt)	Fr.	-949'000.00
- übrige Abschreibungen auf Verwaltungsvermögen (SF Feuerwehr)	Fr.	-350'958.00
- Beitrag an die Tagesschulen Köniz	Fr.	-346'754.58
- Einlage in Spezialfinanzierung "Schloss"	Fr.	<u>-500'000.00</u>
ergibt Nachkredite 2011 in der Kompetenz des Gemeinderates von	Fr.	6'960'951.46
abzüglich bereits bewilligte Nachkredite für das Jahr 2011 in der Zuständigkeit des Gemeinderates	Fr.	- 2'441'029.00
davon nicht ausgeschöpfte bewilligte Nachkredite	<u>Fr.</u>	<u>94'193.50</u>
Total durch den Gemeinderat noch zu bewilligende Nachkredite 2011	Fr.	4'614'115.96
a) <u>Gebundene Nachkredite</u> in der Zuständigkeit des Gemeinderates (GO Art. 61, Ziffer d):	Fr.	4'014'377.43
- pauschale Budgetkürzungen Parlament und Gemeinderat (Personalaufwand)	Fr.	493'645.30
- Abschreibung unerhältlicher Steuer sowie Anpassung Steuer-Delkredere	Fr.	333'396.35
- Beitrag an öffentlichen Verkehr	Fr.	468'517.00
- Sozialhilfe-Bevorschussungen und und Krankenkassenprämien für Dritte	Fr.	1'282'452.43
- Gemeindeanteil an Sozialhilfe-Lastenausgleich	Fr.	389'212.95
- Gemeindeanteil an Ergänzungsleistungen	Fr.	468'080.00
- Besoldungen an Tagesschulen	Fr.	266'589.60
- Mieten Verwaltungsvermögen	Fr.	312'483.80
b) <u>Nachkredite</u> in der Zuständigkeit des Gemeinderates gemäss Art. 61, Ziffer d der Gemeindeordnung (<u>Beträge unter Fr. 200'000</u>)	Fr.	599'738.53

11. Finanzkennzahlen

	<u>2007</u>	<u>2008</u>	<u>2009</u>	<u>2010</u>	<u>2011</u>	<u>Mittelwert</u>
Selbstfinanzierungsgrad (Selbstfinanzierung in % der Nettoinvestitionen)	275.82	178.77	58.44	87.66	164.94	153.13

Der Selbstfinanzierungsgrad gibt Antwort auf die Frage, in wie weit die Investitionen aus selbst erarbeiteten Mitteln bezahlt werden können. Vor allem ein Vergleich über mehrere Jahre zeigt, ob die Investitionen finanziell verkraftet werden.



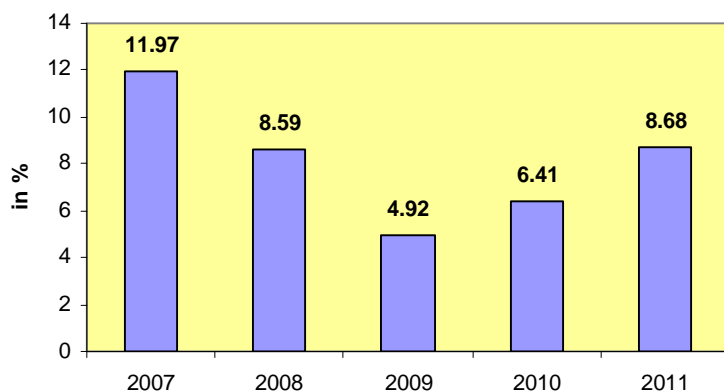
AGR-Richtwerte

> 100%	sehr gut
80-100%	gut
60-80%	kurzfristig genügend
0-60%	ungenügend
< 0%	sehr schlecht

Die Investitionen konnten zu 165% aus eigenen Mitteln finanziert werden. Die erwirtschaftete Selbstfinanzierung stieg auf 17,072 Mio. Franken (Vorjahr: 12,328 Mio. Franken). Gleichzeitig veränderten sich die Nettoinvestitionen von 14,1 Mio. Franken (Vorjahr) auf 10,4 Mio. Franken. Im Durchschnitt der letzten fünf Jahre wurde ein Selbstfinanzierungsgrad von 153.13% (sehr gut) erreicht. Der Gemeinderat von Köniz hat das Ziel, weiterhin einen guten Selbstfinanzierungsgrad auszuweisen.

	<u>2007</u>	<u>2008</u>	<u>2009</u>	<u>2010</u>	<u>2011</u>	<u>Mittelwert</u>
Selbstfinanzierungsanteil (Selbstfinanzierung in % des Finanzertrages)	11.97	8.59	4.92	6.41	8.68	8.12

Der Selbstfinanzierungsanteil gibt Auskunft über die finanzielle Leistungsfähigkeit einer Gemeinde: Je höher der Wert, umso grösser ist der Spielraum für die Finanzierung von Investitionen oder für den Schuldenabbau.



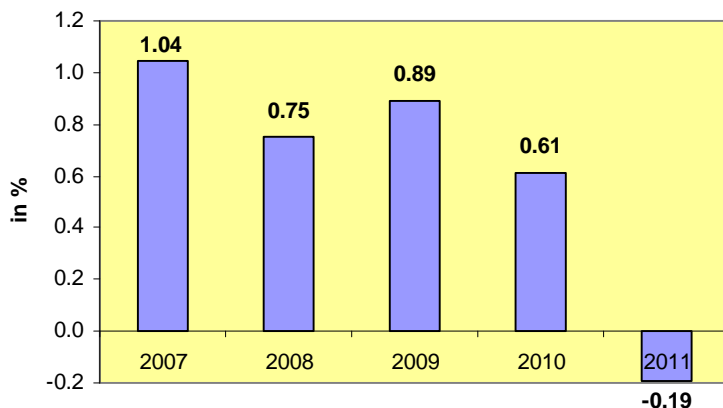
AGR-Richtwerte

> 18%	sehr gut
14-18%	gut
10-14%	genügend
5-10%	für grosse Gemeinden genügend
0-10%	ungenügend
< 0%	sehr schlecht

Der Selbstfinanzierungsanteil von 8.68% ist für grosse Gemeinden genügend. Gemäss Finanzstrategie ist ein Wert von mindestens 10% anzustreben.

	<u>2007</u>	<u>2008</u>	<u>2009</u>	<u>2010</u>	<u>2011</u>	<u>Mittelwert</u>
Zinsbelastungsanteil (Nettozinsen in % des Finanzertrages)	1.04	0.75	0.89	0.61	-0.19	0.62

Der Zinsbelastungsanteil gibt Antwort auf die Frage wie stark der Finanzertrag durch die Nettozinsen belastet ist. Im Vergleich über mehrere Jahre wird die Verschuldungstendenz und im Vergleich zu anderen Gemeinden die Verschuldungssituation erkannt.



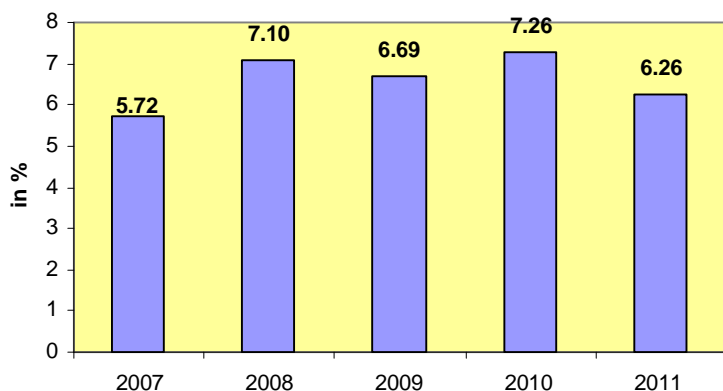
AGR-Richtwerte

> 5%	sehr hohe Belastung
3-5%	hohe Belastung
1-3%	mittlere Belastung
0-1%	tiefe Belastung
< 0%	sehr tiefe Belastung

Der Zinsbelastungsanteil ist rückläufig resp. hat sich weiter verbessert. Die Verschuldung hat zugenommen, aber dank den tiefen Zinssätzen ist die Belastung 2011 sehr tief.

	<u>2007</u>	<u>2008</u>	<u>2009</u>	<u>2010</u>	<u>2011</u>	<u>Mittelwert</u>
Kapitaldienstanteil (Kapitaldienst in % des Finanzertrages)	5.72	7.10	6.69	7.26	6.26	6.60

Der Kapitaldienstanteil gibt Antwort auf die Frage wie stark der Finanzertrag durch den Kapitaldienst (Nettozinsen und Abschreibungen) als Folge der Investitionstätigkeit, belastet ist.



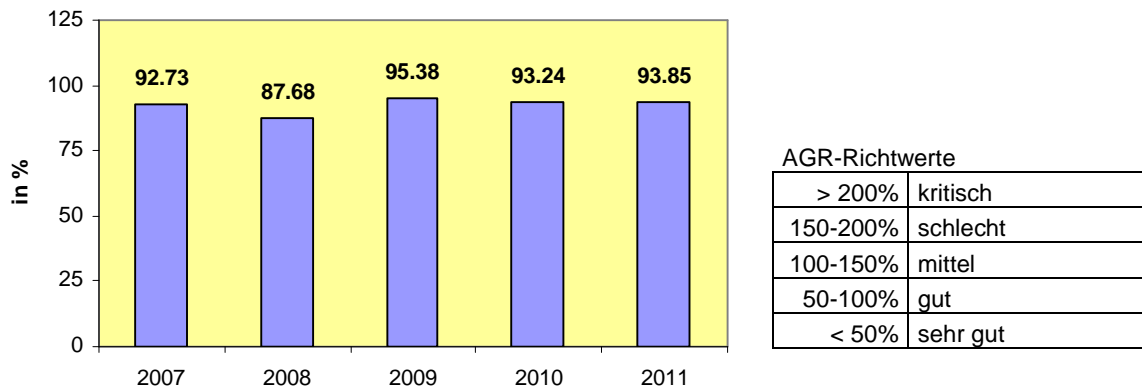
AGR-Richtwerte

> 20%	sehr hohe Belastung
12-20%	hohe Belastung
4-12%	mittlere Belastung
0-4%	tiefe Belastung
< 0%	sehr tiefe Belastung

In der Rechnung 2011 ist der Kapitaldienst mit rund 12,3 Mio. Franken um 1,6 Mio. Franken zurück gegangen. Zudem ist der Finanzertrag mit rund 196,6 Mio. Franken um 4,4 Mio. Franken höher ausgefallen als im Vorjahr.

	<u>2007</u>	<u>2008</u>	<u>2009</u>	<u>2010</u>	<u>2011</u>	<u>Mittelwert</u>
Bruttoverschuldungsanteil (Bruttoschulden in % des Finanzertrages)	92.73	87.68	95.38	93.24	93.85	92.58

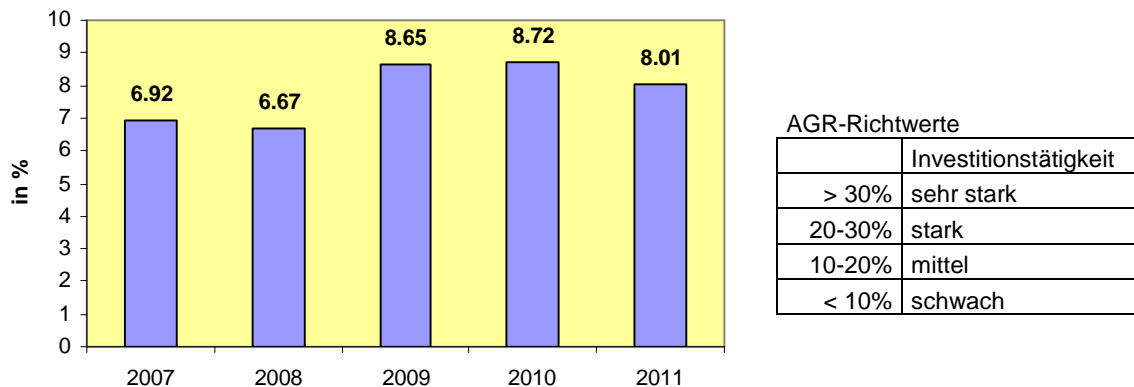
Mit dem Bruttoverschuldungsanteil wird die Verschuldungssituation der Gemeinde ersichtlich. Die Verschuldung wird als kritisch eingestuft, wenn die Schwelle von 200% überschritten wird.



Die Verschuldung hat leicht zugenommen, liegt aber immer noch bei einem guten Richtwert von unter 100%.

	<u>2007</u>	<u>2008</u>	<u>2009</u>	<u>2010</u>	<u>2011</u>	<u>Mittelwert</u>
Investitionsanteil (Bruttoinvestitionen in % der konsolidierten Ausgaben)	6.92	6.67	8.65	8.72	8.01	7.79

Der Investitionsanteil zeigt, wie hoch der Anteil der Bruttoinvestitionen an den konsolidierten Ausgaben (d.h. Total Aufwand der Laufenden Rechnung und Ausgaben der Investitionsrechnung) ist.



Die Investitionstätigkeit der Gemeinde Köniz hat im Jahr 2011 gegenüber den Vorjahren abgenommen, d.h. der Realisierungsgrad ist dennoch etwas höher ausgefallen. Mit einem Mittelwert über die letzten fünf Jahre von rund 8% weist die Gemeinde Köniz eine schwache Investitionstätigkeit aus. Langfristig will die Gemeinde Köniz eine mittlere Investitionstätigkeit ausweisen.

12. Bestätigung der Jahresrechnung

Die formelle kantonale Genehmigung der Jahresrechnung durch das Regierungsstatthalteramt fällt weg. Die Rechnungspassation nach Art. 79 Gemeindegesetz (GG, BSG 170.11) wird deshalb aufgehoben. Die Gemeinden reichen neu bis Ende Juli, nach Genehmigung der Jahresrechnung durch das Parlament, der kantonalen Aufsichtsstelle (Amt für Gemeinden und Raumordnung) eine Bestätigung über gewisse aufsichtsrechtliche relevante Punkte ein, namentlich über:

- a) Vollständigkeitserklärung des Gemeinderates
- b) Internes Kontrollsystem
- c) Befähigung und Unabhängigkeit des Rechnungsprüfungsorgans
- d) Plausibilitätskontrollen
- e) Zwischenrevision
- f) Revision
- g) Wiederbeschaffungswerte in den Bereichen Wasser und Abwasser
- h) Bestand Eigenkapital resp. Bilanzfehlbetrag
- i) Bestand Vorschüsse Spezialfinanzierung
- j) Beschluss der Jahresrechnung durch das zuständige Organ
- k) Bemerkungen
- l) Unterschrift des Gemeinderates und des Rechnungsprüfungsorgans

13. Beschlüsse des Gemeinderates von Köniz vom 9. Mai 2012

1. Der Gemeinderat nimmt Kenntnis vom Rechnungsergebnis 2011.
2. Der Gemeinderat nimmt Kenntnis vom Bestätigungsbericht der T & R AG vom 10. Mai 2012 , welcher die Richtigkeit der Rechnung 2011 bestätigt.
3. Der Ertragsüberschuss von Fr. 1'383'611.71 wird dem Eigenkapital zugeführt.
4. Die Nachkredite gemäss separater Aufstellung in der Jahresrechnung 2011 werden wie folgt genehmigt:

a) Nachkredite in der Zuständigkeit des Gemeinderates gemäss Art. 61, Ziffer d) der Gemeindeordnung (Beträge unter Fr. 200'000.--)	Fr. 599'738.53
b) Gebundene Nachkredite in der Zuständigkeit des Gemeinderates gemäss Art. 61, Ziffer d) der Gemeindeordnung	<u>Fr. 4'014'377.43</u>
Gesamte Nachkredite in der Kompetenz des Gemeinderates	<u>Fr. 4'614'115.96</u>
c) Nachkredite in der Zuständigkeit des Parlaments	Fr. 3'986'712.58
abzüglich bereits bewilligter Nachkredit gemäss Beschluss vom 27.06.2011	Fr. -1'840'000.00
noch vom Parlament zu bewilligende Nachkredite	<u>Fr. 2'146'712.58</u>
5. Der Gemeinderat beantragt dem Parlament, folgende Beschlüsse zu fassen:
 1. Das Parlament bewilligt folgende Nachkredite für das Rechnungsjahr 2011:

1720.332	übrige Abschreibungen Verwaltungsvermögen (Steuerhaushalt)	Fr. 949'000.00
1730.332	übrige Abschreibungen Verwaltungsvermögen (SF Feuerwehr)	Fr. 350'958.00
3640.369	Beitrag für Tagesschulen	Fr. 346'754.58
4680.380	Einlage in Spezialfinanzierung "Schloss"	<u>Fr. 500'000.00</u>
TOTAL Nachkredite Parlament		<u>Fr. 2'146'712.58</u>
 2. Die Gemeinderechnung 2011, die bei Erträgen von Fr. 205'887'207.35 und Aufwendungen von Fr. 204'503'595.64 mit einem Ertragsüberschuss von Fr. 1'383'611.71 abschliesst, wird genehmigt.
 3. Die Bestandesrechnung, die per 31. Dezember 2011 mit Aktiven und Passiven von je Fr. 256'436'760.31 abschliesst, wird genehmigt.

Köniz, 9. Mai 2012

Im Namen des Gemeinderates

Luc Mentha
Präsident

Beatrice Zbinden
Gemeindeschreiberin

Thomas Pfyl
Finanzverwalter

14. Genehmigung

Das Parlament von Köniz hat die Jahresrechnung 2011 am 25. Juni 2012 gemäss den vorstehenden Anträgen des Gemeinderates genehmigt.

Köniz, 25. Juni 2012

Einwohnergemeinde Köniz

Im Namen des Parlamentes

Annemarie Berlinger-Staub
Präsidentin

Verena Remund
Sekretärin



Übersicht

	Rechnung 2011		Voranschlag 2011		Rechnung 2010	
	Aufwand	Ertrag	Aufwand	Ertrag	Aufwand	Ertrag
Abschluss der Laufenden Rechnung						
Total AUFWAND	204'503'595.64		201'591'658.00		200'745'633.75	
Total ERTRAG		205'887'207.35		201'030'537.00		200'584'442.31
Ertragsüberschuss	1'383'611.71			561'121.00		161'191.44
Aufwandüberschuss						
Total	205'887'207.35	205'887'207.35	201'591'658.00	201'591'658.00	200'745'633.75	200'745'633.75
Abschluss der Investitionsrechnung						
a) Nettoinvestitionen						
Total aktivierte AUSGABEN	23'148'841.74		17'329'000.00		20'352'992.04	
Total passivierte EINNAHMEN		12'798'901.95		1'928'600.00		6'289'178.60
Nettoinvestitionen 3)		10'349'939.79		15'400'400.00		14'063'813.44
Total	23'148'841.74	23'148'841.74	17'329'000.00	17'329'000.00	20'352'992.04	20'352'992.04
b) Finanzierung						
Übernahme Nettoinvestitionen	10'349'939.79		15'400'400.00		14'063'813.44	
Übernahme der Abschreibungen		15'090'136.49		12'995'560.00		11'320'496.24
Übernahme der Abschreibungen Bilanzfehlbetrag						
Ertragsüberschuss der LR		1'383'611.71				
Aufwandüberschuss der LR			561'121.00		161'191.44	
Einlagen in Spezialfinanzierungen		5'481'454.89		5'601'608.00		5'384'884.30
Entnahmen aus Spezialfinanzierungen	4'883'662.28		5'742'659.00		4'216'115.07	
Finanzierungsüberschuss	6'721'601.02			3'107'012.00		1'735'739.41
Finanzierungsfehlbetrag						
Total	21'955'203.09	21'955'203.09	21'704'180.00	21'704'180.00	18'441'119.95	18'441'119.95
c) Kapitalveränderung						
Übernahme des Finanzierungsüberschusses		6'721'601.02				
Übernahme des Finanzierungsfehlbetrages			3'107'012.00		1'735'739.41	
Aktivierung der Investitionsausgaben		23'148'841.74		17'329'000.00		20'352'992.04
Passivierung der Investitionseinnahmen	12'798'901.95		1'928'600.00		6'289'178.60	
Passivierung der Abschreibungen	15'090'136.49		12'995'560.00		11'320'496.24	
Einlagen in Spezialfinanzierungen	5'481'454.89		5'601'608.00		5'384'884.30	
Entnahmen aus Spezialfinanzierungen		4'883'662.28		5'742'659.00		4'216'115.07
Zunahme des Eigenkapitals	1'383'611.71					
Abnahme des Eigenkapitals				561'121.00		161'191.44
Total	34'754'105.04	34'754'105.04	23'632'780.00	23'632'780.00	24'730'298.55	24'730'298.55

3) Anmerkung: Falls negativ = Einnahmenüberschuss der Investitionsrechnung



	Mittelverwendung	Mittelherkunft
Finanzierungsfehlbetrag aus LR und IR	0.00	
Finanzierungsüberschuss aus LR und IR		6'721'601.02
	Zunahme der AKTIVEN	Abnahme der AKTIVEN
100 Flüssige Mittel	4'181'743.60	
101 Guthaben		11'159'020.18
102 Anlagen	7'752'769.12	
103 Transitorische Aktiven	131'724.60	
Total AKTIVEN	12'066'237.32	11'159'020.18
	Abnahme der PASSIVEN	Zunahme der PASSIVEN
200 Laufende Verpflichtungen	3'949'144.48	
202 Mittel- und langfristige Schulden		5'000'000.00
203 Verpflichtungen für Sonderrechnungen		267'220.10
204 Rückstellungen	7'466'815.76	
205 Transitorische Passiven		334'356.26
Total PASSIVEN	11'415'960.24	5'601'576.36
Gesamt-Total	23'482'197.56	23'482'197.56

Zusammenzug Bestandesrechnung

Konto	Bestandesrechnung Bestandesrechnung	Bestand per 01.01.2011	Veränderungen		Bestand per 31.12.2011
			Zuwachs	Abgang	
1	A K T I V E N	260'269'739.87	980'490'459.06	984'323'438.62	256'436'760.31
10	FINANZVERMÖGEN	161'432'455.87	964'214'619.34	963'307'402.20	162'339'673.01
100	FLÜSSIGE MITTEL	8'189'878.25	353'473'169.83	349'291'426.23	12'371'621.85
101	GUTHABEN	84'020'055.57	479'947'330.69	491'106'350.87	72'861'035.39
102	ANLAGEN	69'213'467.80	7'917'349.07	164'579.95	76'966'236.92
103	TRANSITORISCHE AKTIVEN	9'054.25	122'876'769.75	122'745'045.15	140'778.85
11	VERWALTUNGSVERMÖGEN	98'837'284.00	16'275'839.72	21'016'036.42	94'097'087.30
114	SACHGÜTER	78'474'557.60	15'821'662.97	19'453'544.77	74'842'675.80
115	DARLEHEN UND BETEILIGUNGEN	9'897'722.40		123'314.90	9'774'407.50
116	INVESTITIONSBEITRÄGE	6'875'004.00	76'610.75	881'610.75	6'070'004.00
117	ÜBRIGE AKTIVIERTE AUSGABEN	3'590'000.00	377'566.00	557'566.00	3'410'000.00
2	P A S S I V E N	260'269'739.87	210'219'893.21	214'052'872.77	256'436'760.31
20	FREMDKAPITAL	208'693'211.06	203'295'012.36	209'109'396.24	202'878'827.18
200	LAUFENDE VERPFLICHTUNGEN	10'353'739.82	141'204'707.09	145'153'851.57	6'404'595.34
201	KURZFRISTIGE SCHULDEN		23'000'000.00	23'000'000.00	
202	MITTEL- UND LANGFRISTIGE SCHULDEN	173'000'000.00	25'000'000.00	20'000'000.00	178'000'000.00
203	VERPFLICHTUNGEN FÜR SONDERRECHNUNGEN	6'215'974.29	6'712'381.75	6'445'161.65	6'483'194.39
204	RÜCKSTELLUNGEN	16'179'548.35	4'554'934.86	12'021'750.62	8'712'732.59
205	TRANSITORISCHE PASSIVEN	2'943'948.60	2'822'988.66	2'488'632.40	3'278'304.86
22	SPEZIALFINANZIERUNGEN	36'215'953.00	5'541'269.14	4'943'476.53	36'813'745.61
228	VERPFLICHTUNGEN FÜR SPEZIALFINANZIERUNGEN	36'215'953.00	5'541'269.14	4'943'476.53	36'813'745.61
23	EIGENKAPITAL	15'360'575.81	1'383'611.71		16'744'187.52
239	EIGENKAPITAL	15'360'575.81	1'383'611.71		16'744'187.52

Zusammenzug Laufende Rechnung

nach Institutionen / Direktionen

Konto	Laufende Rechnung Inst.-Gl.-LR ab 1.1.2010 (4-st-Inst)	Rechnung 2011		Voranschlag 2011		Rechnung 2010	
		Aufwand	Ertrag	Aufwand	Ertrag	Aufwand	Ertrag
	Total	204'503'595.64	205'887'207.35	201'591'658.00	201'030'537.00	200'745'633.75	200'584'442.31
	Netto Aufwand				561'121.00		161'191.44
	Netto Ertrag	1'383'611.71					
10	DIREKTION PRÄSIDIALES UND FINANZEN (DPF)	40'088'124.89	114'442'299.15	36'168'590.00	108'038'250.00	36'690'912.39	110'812'213.56
	Netto Ertrag	74'354'174.26		71'869'660.00		74'121'301.17	
20	DIREKTION PLANUNG UND VERKEHR (DPV)	15'468'256.85	2'858'651.10	15'119'610.00	2'547'031.00	15'686'787.76	2'672'311.48
	Netto Aufwand		12'609'605.75		12'572'579.00		13'014'476.28
30	DIREKTION BILDUNG UND SOZIALES (DBS)	106'466'579.80	51'598'546.70	105'983'464.00	51'367'738.00	106'921'699.92	52'821'618.92
	Netto Aufwand		54'868'033.10		54'615'726.00		54'100'081.00
40	DIREKTION SICHERHEIT UND LIEGENSCHAFT (DSL)	13'374'925.44	12'726'084.75	12'478'120.00	12'362'373.00	12'595'244.77	10'533'668.32
	Netto Aufwand		648'840.69		115'747.00		2'061'576.45
50	DIREKTION UMWELT UND BETRIEBE (DUB)	29'105'708.66	24'261'625.65	31'841'874.00	26'715'145.00	28'850'988.91	23'744'630.03
	Netto Aufwand		4'844'083.01		5'126'729.00		5'106'358.88

Zusammenzug Laufende Rechnung

Druckdatum:

04.04.2012

nach Arten

Konto	Laufende Rechnung Artengliederung LR	Rechnung 2011		Voranschlag 2011		Rechnung 2010	
		Aufwand	Ertrag	Aufwand	Ertrag	Aufwand	Ertrag
	Total	204'503'595.64	205'887'207.35	201'591'658.8	201'030'537.561'121	200'745'633.75	200'584'442.31161'191.44
	Netto Aufwand						
	Netto Ertrag	1'383'611.71					
3	AUFWAND	204'503'595.64		201'591'658.8		200'745'633.75	
30	PERSONALAUFWAND	47'260'762.91		47'155'750.8		46'531'013.53	
31	SACHAUFWAND	26'007'119.20		26'270'866.8		26'856'291.41	
32	PASSIVZINSEN	5'069'070.43		5'212'100.8		5'370'955.64	
33	ABSCHREIBUNGEN	16'585'059.13		14'272'560.8		12'358'584.39	
35	ENTSCHÄDIGUNGEN AN GEMEINWESEN	32'828'420.05		32'576'000.8		31'885'537.85	
36	EIGENE BEITRÄGE	66'837'231.22		66'320'781.8		68'206'150.10	
38	EINLAGEN IN SPEZIALFINANZIERUNGEN	5'481'454.89		5'601'608.8		5'384'884.30	
39	INTERNE VERRECHNUNGEN	4'434'477.81		4'181'993.8		4'152'216.53	
4	ERTRAG		205'887'207.35		201'030'537.561'121		200'584'442.31
40	STEUERN		105'795'251.50		102'597'000.8		105'634'593.00
41	REGALIEN UND KONZESSIONEN		1'983'692.60		2'155'000.8		2'005'578.25
42	VERMÖGENSERTRÄGE		10'298'478.01		8'391'490.8		6'083'013.27
43	ENTGELTE		36'612'280.82		36'377'520.8		34'287'383.01
44	ANTEILE UND BEITRÄGE OHNE ZWECKBINDUNG		589'199.60		500'000.8		373'585.50
45	RÜCKERSTATTUNGEN VON GEMEINWESEN		31'647'952.25		31'615'675.8		35'688'708.15
46	BEITRÄGE		9'642'212.48		9'469'200.8		8'143'249.53
48	ENTNAHMEN AUS SPEZIALFINANZIERUNGEN		4'883'662.28		5'742'659.8		4'216'115.07
49	INTERNE VERRECHNUNGEN		4'434'477.81		4'181'993.8		4'152'216.53

Zusammenzug Laufende Rechnung

Druckdatum:

13.04.2012

nach Arten (3-stellig)

Konto	Laufende Rechnung Artengliederung LR	Rechnung 2011		Voranschlag 2011		Rechnung 2010	
		Aufwand	Ertrag	Aufwand	Ertrag	Aufwand	Ertrag
	Total	204'503'595.64	205'887'207.35	201'591'658.	201'030'537	200'745'633.75	200'584'442.31
	Netto Aufwand				561'121		161'191.44
	Netto Ertrag	1'383'611.71					
3	AUFWAND	204'503'595.64		201'591'658.		200'745'633.75	
30	PERSONALAUFWAND	47'260'762.91		47'155'750.		46'531'013.53	
300	Personalaufwand Behörden und Kommissionen	240'192.90		234'700.		228'530.95	
301	Löhne Verwaltungs- und Betriebspersonal	39'208'105.15		38'877'000.		38'330'384.20	
302	Löhne der Lehrkräfte	402'868.95		415'000.		721'221.20	
303	Sozialversicherungsbeiträge	3'125'189.25		3'101'000.		3'042'660.45	
304	Personalversicherungsbeiträge	3'011'950.50		3'050'600.		2'852'695.25	
305	Unfall- und Krankenversicherungsbeiträge	646'121.70		596'000.		619'034.95	
306	Dienstkleider, Wohnungs- und Verpflegungszulagen	36'393.56		41'950.		38'008.43	
307	Rentenleistungen	64'121.60		50'000.		27'018.00	
308	Entschädigungen für temporäre Arbeitskräfte	42'997.85		70'800.		56'369.30	
309	Übriger Personalaufwand	482'821.45		718'700.		615'090.80	
31	SACHAUFWAND	26'007'119.20		26'270'866.		26'856'291.41	
310	Büro- und Schulmaterialien, Drucksachen	1'879'028.87		1'906'450.		1'984'084.58	
311	Anschaffung Mobilien, Maschinen, Fahrzeuge	1'265'699.77		1'226'015.		1'322'164.21	
312	Wasser, Energie und Heizmaterialien	2'107'928.20		2'266'400.		2'327'896.30	
313	Verbrauchsmaterialien	2'474'578.45		2'622'110.		2'417'058.21	
314	Dienstleistungen Dritter für den baulichen Unterhalt	5'126'194.09		4'981'621.		5'499'542.16	
315	Dienstleistungen Dritter für den übrigen Unterhalt	1'415'743.62		1'455'200.		1'396'117.26	
316	Mieten, Pachten und Benützungskosten	2'739'667.75		2'489'050.		2'455'059.05	
317	Spesenentschädigungen	206'270.60		229'470.		283'443.83	
318	Dienstleistungen und Honorare, allg. Verwaltungsaufwand	8'741'981.47		9'037'300.		9'107'546.21	
319	Übriger Sachaufwand	50'026.38		57'250.		63'379.60	
32	PASSIVZINSEN	5'069'070.43		5'212'100.		5'370'955.64	
321	Kurzfristige Schulden	425'220.78		442'400.		411'451.22	
322	Mittel- und langfristige Schulden	4'568'348.90		4'700'000.		4'889'193.27	
323	Sonderrechnungen	75'500.75		69'700.		70'311.15	
33	ABSCHREIBUNGEN	16'585'059.13		14'272'560.		12'358'584.39	
330	Finanzvermögen	1'494'922.64		1'277'000.		1'038'088.15	
331	Verwaltungsvermögen, harmonisierte Abschreibungen	11'897'948.49		12'768'830.		11'182'933.59	
332	Verwaltungsvermögen, übrige Abschreibungen	3'192'188.00		226'730.		137'562.65	
35	ENTSCHÄDIGUNGEN AN GEMEINWESEN	32'828'420.05		32'576'000.		31'885'537.85	
351	Kanton	29'319'070.20		29'037'500.		28'341'352.85	
352	Gemeinden	3'509'349.85		3'538'500.		3'544'185.00	
36	EIGENE BEITRÄGE	66'837'231.22		66'320'781.		68'206'150.10	
360	Bund	1'800.00		90'000.		31'377.00	
361	Kanton	22'626'665.75		21'670'300.		21'580'436.00	
362	Gemeinden	1'730'442.60		1'819'750.		1'784'431.97	
363	Eigene Anstalten			40'000.			

Zusammenzug Laufende Rechnung

Druckdatum:

13.04.2012

nach Arten (3-stellig)

Konto	Laufende Rechnung Artengliederung LR	Rechnung 2011		Voranschlag 2011		Rechnung 2010	
		Aufwand	Ertrag	Aufwand	Ertrag	Aufwand	Ertrag
364	Gemischtwirtschaftliche Unternehmungen	1'068'532.25		1'068'190		1'068'532.25	
365	Private Institutionen	9'087'285.49		10'240'580		13'584'326.46	
366	Private Haushalte	30'181'095.95		29'597'191		28'655'556.03	
369	Übrige Beiträge	2'141'409.18		1'794'770		1'501'490.39	
38	EINLAGEN IN SPEZIALFINANZIERUNGEN	5'481'454.89		5'601'608		5'384'884.30	
380	Einlagen in Spezialfinanzierungen	5'481'454.89		5'601'608		5'384'884.30	
39	INTERNE VERRECHNUNGEN	4'434'477.81		4'181'993		4'152'216.53	
390	Verrechneter Aufwand	3'378'682.76		3'561'463		3'301'967.53	
391	Verrechnete Zinsen	227'106.95		196'300		281'638.55	
392	Verrechnete Abschreibungen	828'688.10		424'230		568'610.45	
4	ERTRAG		205'887'207.35		201'030'537		200'584'442.31
40	STEUERN		105'795'251.50		102'597'000		105'634'593.00
400	Einkommens- und Vermögenssteuern		82'250'725.20		80'912'000		80'934'917.80
401	Gewinn- und Kapitalsteuern		13'066'389.90		11'200'000		13'136'695.20
402	Liegenschaftssteuern		7'696'690.95		7'700'000		7'709'521.40
403	Vermögensgewinnsteuern		2'637'745.45		2'660'000		3'730'008.60
406	Besitz- und Aufwandsteuern		143'700.00		125'000		123'450.00
41	REGALIEN UND KONZESSIONEN		1'983'692.60		2'155'000		2'005'578.25
410	Erträge aus Regalien und Konzessionen		1'983'692.60		2'155'000		2'005'578.25
42	VERMÖGENSERTRÄGE		10'298'478.01		8'391'490		6'083'013.27
421	Flüssige Mittel und Guthaben		794'253.01		673'050		608'434.32
422	Anlagen des Finanzvermögens		31'613.80		55'300		39'068.20
423	Liegenschaften des Finanzvermögens		3'946'260.40		3'821'900		2'896'220.20
424	Buchgewinne auf Anlagen des Finanzvermögens		3'089'880.00		1'050'000		146'420.00
426	Beteiligungen des Verwaltungsvermögens		368'850.00		350'500		350'407.50
427	Liegenschaften des Verwaltungsvermögens		782'521.20		940'740		794'922.60
428	Einnahmenüberschuss der Investitionsrechnung		1'285'099.60		1'500'000		1'247'540.45
43	ENTGELTE		36'612'280.82		36'377'520		34'287'383.01
430	Ersatzabgaben		1'557'797.70		1'650'000		1'721'300.20
431	Gebühren für Amtshandlungen		785'144.65		962'000		766'930.00
432	Spital- und Heimtaxen, Kostgelder		1'102'311.15		1'230'000		1'162'350.60
433	Schulgelder		26'254.00		55'500		24'841.00
434	Andere Benützungsgebühren und Dienstleistungen		12'804'089.43		13'857'600		12'345'024.99
435	Übrige Verkaufserlöse		6'254'835.54		6'153'620		5'965'257.30
436	Rückerstattungen		10'214'268.08		9'960'800		9'769'392.16
437	Bussen		2'226'694.92		1'737'000		1'439'151.62
438	Eigenleistungen für Investitionen		734'134.25		770'000		824'818.85
439	Übrige Entgelte		906'751.10		1'000		268'316.29
44	ANTEILE UND BEITRÄGE OHNE ZWECKBINDUNG		589'199.60		500'000		373'585.50
441	Anteile an Kantonseinnahmen		589'199.60		500'000		373'585.50
444	Leistungen aus dem Finanzausgleich						
45	RÜCKERSTATTUNGEN VON GEMEINWESEN		31'647'952.25		31'615'675		35'688'708.15
451	Kanton		30'814'507.63		30'642'375		34'828'374.28

Zusammenzug Laufende Rechnung

Druckdatum:

13.04.2012

nach Arten (3-stellig)

Konto	Laufende Rechnung Artengliederung LR	Rechnung 2011		Voranschlag 2011		Rechnung 2010	
		Aufwand	Ertrag	Aufwand	Ertrag	Aufwand	Ertrag
452	Gemeinden		833'444.62		973'300		860'333.87
46	BEITRÄGE		9'642'212.48		9'469'200		8'143'249.53
460	Bund		1'643'893.35		1'931'100		1'584'671.39
461	Kanton		2'463'402.20		2'193'600		2'098'988.35
462	Gemeinden		4'652'369.98		4'438'000		3'665'353.79
463	Eigene Anstalten		212'800.00		248'000		209'930.00
469	Übrige Beiträge für eigene Rechnung		669'746.95		658'500		584'306.00
48	ENTNAHMEN AUS SPEZIALFINANZIERUNGEN		4'883'662.28		5'742'659		4'216'115.07
480	Entnahmen aus Spezialfinanzierungen		4'883'662.28		5'742'659		4'216'115.07
49	INTERNE VERRECHNUNGEN		4'434'477.81		4'181'993		4'152'216.53
490	Verrechneter Aufwand		3'378'682.76		3'561'463		3'301'967.53
491	Verrechnete Zinsen		227'106.95		196'300		281'638.55
492	Verrechnete Abschreibungen		828'688.10		424'230		568'610.45

Zusammenzug Laufende Rechnung

nach Funktionen

Konto	Laufende Rechnung Funktionale Gliederung LR	Rechnung 2011		Voranschlag 2011		Rechnung 2010	
		Aufwand	Ertrag	Aufwand	Ertrag	Aufwand	Ertrag
	Total	204'503'595.64	205'887'207.35	201'591'658.	201'030'537	200'745'633.75	200'584'442.31
	Netto Aufwand				561'121		161'191.44
	Netto Ertrag	1'383'611.71					
0	ALLGEMEINE VERWALTUNG	20'299'762.68	6'628'469.50	19'611'776.	5'918'139	20'085'857.13	5'616'663.67
	Netto Aufwand		13'671'293.18		13'693'637		14'469'193.46
1	ÖFFENTLICHE SICHERHEIT	8'854'761.57	6'102'126.16	8'747'825.	5'584'180	9'047'617.67	5'188'632.78
	Netto Aufwand		2'752'635.41		3'163'645		3'858'984.89
2	BILDUNG	32'074'937.40	5'894'484.85	31'263'685.	5'809'770	31'397'258.93	4'974'057.81
	Netto Aufwand		26'180'452.55		25'453'915		26'423'201.12
3	KULTUR UND FREIZEIT	5'202'312.32	842'407.89	4'797'460.	986'144	4'636'938.59	788'151.19
	Netto Aufwand		4'359'904.43		3'811'316		3'848'787.40
4	GESUNDHEIT	2'250'946.40	912'764.07	2'892'111.	994'375	6'774'984.65	923'856.65
	Netto Aufwand		1'338'182.33		1'897'736		5'851'128.00
5	SOZIALE WOHLFAHRT	67'660'212.10	43'892'081.83	67'299'455.	43'751'093	64'280'222.32	46'046'765.56
	Netto Aufwand		23'768'130.27		23'548'362		18'233'456.76
6	VERKEHR	12'833'622.25	2'683'629.22	12'354'031.	2'628'031	12'860'062.86	2'327'823.67
	Netto Aufwand		10'149'993.03		9'726'000		10'532'239.19
7	UMWELT UND RAUMORDNUNG	25'598'470.78	22'531'781.14	28'077'205.	24'794'675	25'110'413.67	22'431'345.88
	Netto Aufwand		3'066'689.64		3'282'530		2'679'067.79
8	VOLKSWIRTSCHAFT	678'888.30	1'939'291.90	744'730.	2'100'300	744'725.06	1'999'191.75
	Netto Ertrag	1'260'403.60		1'355'570.		1'254'466.69	
9	FINANZEN UND STEUERN	29'049'681.84	114'460'170.79	25'803'380.	108'463'830	25'807'552.87	110'287'953.35
	Netto Ertrag	85'410'488.95		82'660'450.		84'480'400.48	

Zusammenzug Laufende Rechnung

nach Funktionen (3-stellig)

Konto	Laufende Rechnung Funktionale Gliederung LR	Rechnung 2011		Voranschlag 2011		Rechnung 2010	
		Aufwand	Ertrag	Aufwand	Ertrag	Aufwand	Ertrag
	Total	204'503'595.64	205'887'207.35	201'591'658.	201'030'537	200'745'633.75	200'584'442.31
	Netto Aufwand				561'121		161'191.44
	Netto Ertrag	1'383'611.71					
0	ALLGEMEINE VERWALTUNG	20'299'762.68	6'628'469.50	19'611'776.	5'918'139	20'085'857.13	5'616'663.67
	Netto Aufwand		13'671'293.18		13'693'637		14'469'193.46
01	LEGISLATIVE UND EXEKUTIVE	2'094'900.85	40'390.00	1'479'500.	18'300	2'039'417.45	48'588.55
	Netto Aufwand		2'054'510.85		1'461'200		1'990'828.90
011	LEGISLATIVE	848'309.50	33'762.10	768'240.	18'300	719'655.45	48'588.55
012	EXEKUTIVE	1'246'591.35	6'627.90	711'260.		1'319'762.00	
02	ALLGEMEINE VERWALTUNG	14'520'724.38	5'478'509.05	14'753'036.	4'745'590	14'766'965.08	4'509'511.37
	Netto Aufwand		9'042'215.33		10'007'446		10'257'453.71
029	ALLGEMEINE VERWALTUNG	14'520'724.38	5'478'509.05	14'753'036.	4'745'590	14'766'965.08	4'509'511.37
03	LEISTUNGEN FÜR PENSIONIERTE	203'776.40		189'700.		166'672.80	
	Netto Aufwand		203'776.40		189'700		166'672.80
030	LEISTUNGEN FÜR PENSIONIERTE	203'776.40		189'700.		166'672.80	
09	NICHT AUFTEILBARE AUFGABEN	3'480'361.05	1'109'570.45	3'189'540.	1'154'249	3'112'801.80	1'058'563.75
	Netto Aufwand		2'370'790.60		2'035'291		2'054'238.05
090	VERWALTUNGSLIEGENSCHAFTEN	3'480'361.05	1'109'570.45	3'189'540.	1'154'249	3'112'801.80	1'058'563.75
1	ÖFFENTLICHE SICHERHEIT	8'854'761.57	6'102'126.16	8'747'825.	5'584'180	9'047'617.67	5'188'632.78
	Netto Aufwand		2'752'635.41		3'163'645		3'858'984.89
10	RECHTSAUFSICHT	4'261'912.65	2'000'020.65	4'279'115.	1'896'900	4'539'008.10	1'853'093.82
	Netto Aufwand		2'261'892.00		2'382'215		2'685'914.28
100	MASS UND GEWICHT	818'243.20	244'614.80	891'350.	258'100	934'851.80	239'687.00
101	ÜBRIGE RECHTSPFLEGE	3'443'669.45	1'755'405.85	3'387'765.	1'638'800	3'604'156.30	1'613'406.82
11	POLIZEI	1'377'443.26	1'774'915.65	1'351'950.	1'396'000	1'370'108.15	974'658.25
	Netto Aufwand						395'449.90
	Netto Ertrag	397'472.39		44'050.			
113	GEMEINDEPOLIZEI	1'377'443.26	1'774'915.65	1'351'950.	1'396'000	1'370'108.15	974'658.25
12	RECHTSPRECHUNG	480'286.65	15'287.50	472'490.	18'000	462'392.45	13'747.00
	Netto Aufwand		464'999.15		454'490		448'645.45
120	RECHTSPRECHUNG	480'286.65	15'287.50	472'490.	18'000	462'392.45	13'747.00
14	WEHRDIENSTE	1'917'893.11	1'917'893.11	1'834'180.	1'834'180	1'766'874.70	1'766'874.70
140	WEHRDIENSTE	1'917'893.11	1'917'893.11	1'834'180.	1'834'180	1'766'874.70	1'766'874.70
16	ZIVILE LANDESVERTEIDIGUNG	817'225.90	394'009.25	810'090.	439'100	909'234.27	580'259.01
	Netto Aufwand		423'216.65		370'990		328'975.26
160	ZIVILSCHUTZ	748'055.15	394'009.25	732'990.	439'100	877'437.12	580'259.01
161	ÜBRIGE ZIVILE LANDESVERTEIDIGUNG	69'170.75		77'100.		31'797.15	
2	BILDUNG	32'074'937.40	5'894'484.85	31'263'685.	5'809'770	31'397'258.93	4'974'057.81
	Netto Aufwand		26'180'452.55		25'453'915		26'423'201.12
20	KINDERGARTEN	152'185.09	192.30	130'000.	100	141'274.58	29.35
	Netto Aufwand		151'992.79		129'900		141'245.23
200	KINDERGARTEN	152'185.09	192.30	130'000.	100	141'274.58	29.35
21	VOLKSSCHULE	30'699'862.21	5'756'314.20	29'801'465.	5'639'670	30'012'021.70	4'795'606.31
	Netto Aufwand		24'943'548.01		24'161'795		25'216'415.39
210	PRIMARSTUFE	2'013'603.72	181'110.18	1'944'400.	152'000	2'073'412.10	197'122.28
212	SEKUNDARSTUFE 1	1'405'614.93	255'062.89	1'276'600.	306'000	1'421'578.87	300'675.89
214	MUSIKSCHULEN	1'959'073.80		1'953'000.		2'041'259.20	
217	SCHULLIEGENSCHAFTEN	6'611'414.20	332'846.55	6'381'255.	480'500	6'935'812.05	434'872.45

Zusammenzug Laufende Rechnung

nach Funktionen (3-stellig)

Konto	Laufende Rechnung Funktionale Gliederung LR	Rechnung 2011		Voranschlag 2011		Rechnung 2010	
		Aufwand	Ertrag	Aufwand	Ertrag	Aufwand	Ertrag
219	NICHT AUFTEILBARES, VOLKSSCHULE, TAGESSCHULE	18'710'155.56	4'987'294.58	18'246'210.	4'701'170	17'539'959.48	3'862'935.69
25	ALLGEMEINBILDENDE SCHULEN	600'840.00		620'000.		570'400.00	
	Netto Aufwand		600'840.00		620'000		570'400.00
259	ANDERE ALLGEMEINBILDENDE SCHULEN	600'840.00		620'000.		570'400.00	
29	ÜBRIGES BILDUNGSWESEN	622'050.10	137'978.35	712'220.	170'000	673'562.65	178'422.15
	Netto Aufwand		484'071.75		542'220		495'140.50
290	VERWALTUNG	451'818.00	774.35	516'080.	2'000	519'564.80	8'979.50
292	ERWACHSENENBILDUNG	170'232.10	137'204.00	196'140.	168'000	153'997.85	169'442.65
3	KULTUR UND FREIZEIT	5'202'312.32	842'407.89	4'797'460.	986'144	4'636'938.59	788'151.19
	Netto Aufwand		4'359'904.43		3'811'316		3'848'787.40
30	KULTURFÖRDERUNG	3'236'389.55	243'466.00	2'728'560.	241'044	2'571'188.80	184'542.80
	Netto Aufwand		2'992'923.55		2'487'516		2'386'646.00
300	BIBLIOTHEK	865'921.55		867'000.		865'050.70	
302	THEATER, KONZERTE	42'000.00		42'000.		42'000.00	
309	ÜBRIGE KULTURFÖRDERUNG	2'328'468.00	243'466.00	1'819'560.	241'044	1'664'138.10	184'542.80
31	DENKMALPFLEGE UND HEIMATSCHUTZ	17'000.00	17'000.00	30'000.	30'000	5'000.00	5'000.00
310	DENKMALPFLEGE UND HEIMATSCHUTZ	17'000.00	17'000.00	30'000.	30'000	5'000.00	5'000.00
32	MASSEN MEDIEN	67'174.30	102'993.40	71'080.	130'000	79'591.65	85'577.75
	Netto Ertrag		35'819.10		58'920.		5'986.10
320	MASSEN MEDIEN	67'174.30	102'993.40	71'080.	130'000	79'591.65	85'577.75
33	PARKANLAGEN UND WANDERWEGE	459'114.20		474'000.		510'559.20	
	Netto Aufwand		459'114.20		474'000		510'559.20
330	PARKANLAGEN UND WANDERWEGE	459'114.20		474'000.		510'559.20	
34	SPORT	1'213'565.97	478'948.49	1'269'730.	585'100	1'264'751.92	513'030.64
	Netto Aufwand		734'617.48		684'630		751'721.28
340	SPORT	48'233.45		85'000.		69'440.00	
341	SCHWIMMBAD	1'165'332.52	478'948.49	1'184'730.	585'100	1'195'311.92	513'030.64
35	ÜBRIGE FREIZEITGESTALTUNG	202'961.15		207'090.		199'752.22	
	Netto Aufwand		202'961.15		207'090		199'752.22
350	ÜBRIGE FREIZEITGESTALTUNG	202'961.15		207'090.		199'752.22	
39	KIRCHENGUT	6'107.15		17'000.		6'094.80	
	Netto Aufwand		6'107.15		17'000		6'094.80
390	KIRCHENGUT	6'107.15		17'000.		6'094.80	
4	GESUNDHEIT	2'250'946.40	912'764.07	2'892'111.	994'375	6'774'984.65	923'856.65
	Netto Aufwand		1'338'182.33		1'897'736		5'851'128.00
44	AMBULANTE KRANKENPFLEGE	359'655.90		860'400.		4'961'337.22	
	Netto Aufwand		359'655.90		860'400		4'961'337.22
440	SPITEX / KRANKENPFLEGE	359'655.90		860'400.		4'961'337.22	
45	KRANKHEITSBEKÄMPFUNG	1'032'809.57	894'781.27	1'120'371.	963'375	1'044'920.68	904'309.85
	Netto Aufwand		138'028.30		156'996		140'610.83
450	KRANKHEITSBEKÄMPFUNG	1'032'809.57	894'781.27	1'120'371.	963'375	1'044'920.68	904'309.85
46	SCHULGESUNDHEITSDIENST	824'304.98	17'982.80	854'470.	30'000	730'812.50	19'546.80
	Netto Aufwand		806'322.18		824'470		711'265.70
460	SCHULÄRZTLICHE PFLEGE	88'299.68		94'170.		77'705.40	

Zusammenzug Laufende Rechnung

nach Funktionen (3-stellig)

Konto	Laufende Rechnung Funktionale Gliederung LR	Rechnung 2011		Voranschlag 2011		Rechnung 2010	
		Aufwand	Ertrag	Aufwand	Ertrag	Aufwand	Ertrag
461	SCHULZAHNÄRZTLICHE PFLEGE	736'005.30	17'982.80	760'300	30'000	653'107.10	19'546.80
47	LEBENSMITTELKONTROLLE	34'175.95		56'870	1'000	37'914.25	
	Netto Aufwand		34'175.95		55'870		37'914.25
470	LEBENSMITTELKONTROLLE	34'175.95		56'870	1'000	37'914.25	
5	SOZIALE WOHLFAHRT	67'660'212.10	43'892'081.83	67'299'455	43'751'093	64'280'222.32	46'046'765.56
	Netto Aufwand		23'768'130.27		23'548'362		18'233'456.76
50	ALTERSVERSICHERUNG	736'989.45	158'428.25	753'220	150'000	786'526.10	161'119.35
	Netto Aufwand		578'561.20		603'220		625'406.75
500	AHV-ZWEIGSTELLE	736'989.45	158'428.25	753'220	150'000	786'526.10	161'119.35
52	KRANKENVERSICHERUNG	3'825'817.20	3'687'516.95	3'415'000	3'369'000	3'300'276.00	3'218'353.00
	Netto Aufwand		138'300.25		46'000		81'923.00
520	KRANKENVERSICHERUNG	3'825'817.20	3'687'516.95	3'415'000	3'369'000	3'300'276.00	3'218'353.00
53	SONSTIGE SOZIALVERSICHERUNGEN	8'168'080.00		7'700'000		7'690'201.00	
	Netto Aufwand		8'168'080.00		7'700'000		7'690'201.00
530	ERGÄNZUNGSLEISTUNGEN AHV, IV	8'168'080.00		7'700'000		7'690'201.00	
54	JUGENDSCHUTZ	4'600'661.71	4'210.00	5'158'000	1'200	4'483'147.55	650.00
	Netto Aufwand		4'596'451.71		5'156'800		4'482'497.55
540	JUGENDSCHUTZ	869'288.80	4'210.00	831'000	1'200	806'315.95	650.00
541	KINDERHEIME- UND -KRIPPEN, WAISENHÄUSER	3'731'372.91		4'327'000		3'676'831.60	
57	ALTERSHEIME	89'607.73		114'000		225'991.77	
	Netto Aufwand		89'607.73		114'000		225'991.77
570	ALTERSHEIME	89'607.73		114'000		225'991.77	
58	SOZIALHILFE	50'182'406.01	40'041'926.63	50'144'235	40'230'893	47'778'374.90	42'666'643.21
	Netto Aufwand		10'140'479.38		9'913'342		5'111'731.69
580	SOZIALHILFE	22'153'061.83	7'702'950.93	21'245'000	7'394'500	20'808'194.08	6'643'972.79
581	ZUSCHÜSSE AN MINDERBEMITTELTE PERSONEN	290'311.05	92'757.75	563'218	84'000	685'462.65	247'432.25
582	WEITERE WOHLFAHRTS-, VOR- UND FÜRSORGEINRICHTUNGEN	934'071.75	6'194'784.59	952'410	6'335'663	963'919.06	9'780'826.87
583	ASYLWESEN	1'734'054.38	1'654'563.66	2'032'298	1'912'300	1'753'980.75	1'732'625.53
584	DEM LASTENAUSGLEICH UNTERLIEGENDE PERSONALKOSTEN SOZIALARBEITER	3'054'701.95		3'264'800		3'072'181.65	
585	INKASSOHILFE UND BEVORSCHUSSUNG VON UNTERHALTSBEITRÄGEN FÜR KINDER	1'371'899.15	862'662.88	1'510'000	780'600	1'382'705.00	751'604.20
587	LASTENAUSGLEICH	16'513'814.55	20'807'914.32	16'124'240	20'802'900	15'455'523.40	21'179'451.36
588	ARBEITSLOSENFÜRSORGE	3'846'140.25	2'583'425.55	4'089'243	2'773'230	3'336'758.45	2'208'787.25
589	SOZIALBEHÖRDEN, SEKRETARIAT	284'351.10	142'866.95	363'026	147'700	319'649.86	121'942.96
59	HILFSAKTIONEN	56'650.00		15'000		15'705.00	
	Netto Aufwand		56'650.00		15'000		15'705.00
590	HILFSAKTIONEN IM INLAND	56'650.00		15'000		15'705.00	
6	VERKEHR	12'833'622.25	2'683'629.22	12'354'031	2'628'031	12'860'062.86	2'327'823.67
	Netto Aufwand		10'149'993.03		9'726'000		10'532'239.19
61	KANTONSSTRASSEN		99'079.00		85'000		110'513.80
	Netto Ertrag	99'079.00		85'000		110'513.80	
610	KANTONSSTRASSEN		99'079.00		85'000		110'513.80

Zusammenzug Laufende Rechnung

nach Funktionen (3-stellig)

Konto	Laufende Rechnung Funktionale Gliederung LR	Rechnung 2011		Voranschlag 2011		Rechnung 2010	
		Aufwand	Ertrag	Aufwand	Ertrag	Aufwand	Ertrag
62	GEMEINDESTRASSEN	6'675'486.35	2'305'178.52	6'700'031	2'245'031	7'050'191.06	1'946'574.32
	Netto Aufwand		4'370'307.83		4'455'000		5'103'616.74
620	GEMEINDESTRASSENNETZ	6'675'186.35	1'232'176.05	6'698'031	1'168'031	7'050'191.06	931'870.30
621	PARKPLÄTZE	300.00	1'073'002.47	2'000	1'077'000		1'014'704.02
65	REGIONALVERKEHR	156'852.80		114'000		132'089.30	
	Netto Aufwand		156'852.80		114'000		132'089.30
650	REGIONALVERKEHRSBETRIEB E	156'852.80		114'000		132'089.30	
66	SCHIFFFAHRT	14'151.50		14'000		14'072.50	
	Netto Aufwand		14'151.50		14'000		14'072.50
660	SCHIFFFAHRT	14'151.50		14'000		14'072.50	
69	ÜBRIGER VERKEHR	5'987'131.60	279'371.70	5'526'000	298'000	5'663'710.00	270'735.55
	Netto Aufwand		5'707'759.90		5'228'000		5'392'974.45
690	ÜBRIGER VERKEHR	5'987'131.60	279'371.70	5'526'000	298'000	5'663'710.00	270'735.55
7	UMWELT UND RAUMORDNUNG	25'598'470.78	22'531'781.14	28'077'205	24'794'675	25'110'413.67	22'431'345.88
	Netto Aufwand		3'066'689.64		3'282'530		2'679'067.79
70	WASSERVERSORGUNG	7'045'179.68	7'045'179.68	7'399'040	7'399'040	7'273'874.85	7'273'874.85
700	WASSERVERSORGUNG	7'045'179.68	7'045'179.68	7'399'040	7'399'040	7'273'874.85	7'273'874.85
71	ABWASSERENTSORGUNG	9'004'298.93	9'004'298.93	10'327'300	10'327'300	8'304'790.23	8'304'790.23
710	ABWASSERENTSORGUNG	9'004'298.93	9'004'298.93	10'327'300	10'327'300	8'304'790.23	8'304'790.23
72	ABFALLENTSORGUNG	5'589'109.13	5'589'109.13	6'290'135	6'290'135	5'488'327.40	5'488'327.40
720	ABFALLENTSORGUNG	5'589'109.13	5'589'109.13	6'290'135	6'290'135	5'488'327.40	5'488'327.40
74	FRIEDHOF UND BESTATTUNG	1'859'854.10	361'728.45	1'879'354	335'000	1'885'436.79	390'591.85
	Netto Aufwand		1'498'125.65		1'544'354		1'494'844.94
740	FRIEDHOF UND BESTATTUNG	1'859'854.10	361'728.45	1'879'354	335'000	1'885'436.79	390'591.85
75	GEWÄSSERVERBAUUNGEN	207'686.63	38'334.55	179'000	21'200	196'883.15	59'264.75
	Netto Aufwand		169'352.08		157'800		137'618.40
750	GEWÄSSERVERBAUUNGEN	207'686.63	38'334.55	179'000	21'200	196'883.15	59'264.75
77	NATURSCHUTZ	99'729.16		100'000		131'703.80	
	Netto Aufwand		99'729.16		100'000		131'703.80
770	NATURSCHUTZ	99'729.16		100'000		131'703.80	
78	ÜBRIGER UMWELTSCHUTZ	621'955.20	200'708.40	669'663	191'000	602'485.90	291'345.30
	Netto Aufwand		421'246.80		478'663		311'140.60
789	ÜBRIGE IMMISSIONEN	621'955.20	200'708.40	669'663	191'000	602'485.90	291'345.30
79	RAUMORDNUNG	1'170'657.95	292'422.00	1'232'713	231'000	1'226'911.55	623'151.50
	Netto Aufwand		878'235.95		1'001'713		603'760.05
790	RAUMPLANUNG	1'170'657.95	292'422.00	1'232'713	231'000	1'226'911.55	623'151.50
8	VOLKSWIRTSCHAFT	678'888.30	1'939'291.90	744'730	2'100'300	744'725.06	1'999'191.75
	Netto Ertrag		1'260'403.60		1'355'570		1'254'466.69
80	LANDWIRTSCHAFT	235'820.30	13'028.00	250'940	25'000	234'581.40	17'501.75
	Netto Aufwand		222'792.30		225'940		217'079.65
800	LANDWIRTSCHAFT	235'820.30	13'028.00	250'940	25'000	234'581.40	17'501.75
81	FORSTWIRTSCHAFT	644.80		2'000		1'652.85	
	Netto Aufwand		644.80		2'000		1'652.85
813	STRASSEN- UND WEGUNTERHALT	644.80		2'000		1'652.85	
86	ENERGIE	385'603.20	1'869'443.90	434'290	2'017'800	456'528.81	1'929'728.00
	Netto Ertrag		1'483'840.70		1'583'510		1'473'199.19
860	ELEKTRIZITÄT		1'854'701.00		2'000'000		1'894'152.00
861	GAS			10'000		3'174.20	
869	ÜBRIGE ENERGIE	385'603.20	14'742.90	424'290	17'800	453'354.61	35'576.00

Zusammenzug Laufende Rechnung

nach Funktionen (3-stellig)

Konto	Laufende Rechnung Funktionale Gliederung LR	Rechnung 2011		Voranschlag 2011		Rechnung 2010	
		Aufwand	Ertrag	Aufwand	Ertrag	Aufwand	Ertrag
87	SONSTIGE GEWERBLICHE BETRIEBE	56'820.00	56'820.00	57'500.	57'500	51'962.00	51'962.00
870	SONSTIGE GEWERBLICHE BETRIEBE	56'820.00	56'820.00	57'500.	57'500	51'962.00	51'962.00
9	FINANZEN UND STEUERN	29'049'681.84	114'460'170.79	25'803'380.	108'463'830	25'807'552.87	110'287'953.35
	Netto Ertrag	85'410'488.95		82'660'450.		84'480'400.48	
90	STEUERN	1'533'396.35	105'795'251.50	1'200'000.	102'597'000	938'372.19	105'634'593.00
	Netto Ertrag	104'261'855.15		101'397'000.		104'696'220.81	
900	OBLIGATORISCHE PERIODISCHE STEUERN		94'215'230.85		91'620'000		93'398'472.65
901	OBLIGATORISCHE APERIODISCHE STEUERN		3'631'983.70		3'067'000		4'089'673.60
902	LIEGENSCHAFTSSTEUERN		7'696'690.95		7'700'000		7'709'521.40
903	STEUERABSCHREIBUNGEN	1'533'396.35	107'646.00	1'200'000.	85'000	938'372.19	313'475.35
904	FAKULTATIVE STEUERN UND ABGABEN		143'700.00		125'000		123'450.00
92	FINANZAUSGLEICH	8'971'912.00		8'940'000.		8'771'395.00	
	Netto Aufwand		8'971'912.00		8'940'000		8'771'395.00
920	FINANZAUSGLEICH	8'971'912.00		8'940'000.		8'771'395.00	
93	ANTEILE AN KANTONALEN STEUERN UND ABGABEN		589'199.60		500'000		373'585.50
	Netto Ertrag	589'199.60		500'000.		373'585.50	
930	ANTEILE AN KANTONALEN STEUERN UND ABGABEN		589'199.60		500'000		373'585.50
94	VERMÖGENS- UND SCHULDENVERWALTUNG	5'767'908.08	7'247'031.59	5'814'920.	4'942'600	6'129'097.69	3'711'164.40
	Netto Aufwand				872'320		2'417'933.29
	Netto Ertrag	1'479'123.51					
940	ZINSEN	5'287'086.48	814'974.66	5'364'800.	723'600	5'637'063.54	642'722.67
942	LIEGENSCHAFTEN DES FINANZVERMÖGENS	480'821.60	6'432'056.93	450'120.	4'219'000	492'034.15	3'068'441.73
99	NICHT AUFGETEILTE POSTEN	12'776'465.41	828'688.10	9'848'460.	424'230	9'968'687.99	568'610.45
	Netto Aufwand		11'947'777.31		9'424'230		9'400'077.54
990	ABSCHREIBUNGEN	12'776'465.41	828'688.10	9'848'460.	424'230	9'968'687.99	568'610.45

Zusammenzug Investitionsrechnung

nach Institutionen

Konto	Investitionsrechnung 7-stellig IR (ab 1.1.2010)	Rechnung 2011		Voranschlag 2011		Rechnung 2010	
		Ausgaben	Einnahmen	Ausgaben	Einnahmen	Ausgaben	Einnahmen
	Total	28'433'075.02	28'433'075.02	17'329'000.	1'928'600	23'463'916.04	23'463'916.04
	Netto Ausgaben				15'400'400		
10	DIREKTION PRÄSIDIALES UND FINANZEN (DPF)	18'434.55	69'314.90		3'600	102'734.70	
	Netto Ausgaben						102'734.70
	Netto Einnahmen	50'880.35		3'600			
1500	PERSONALABTEILUNG	6'371.60				69'278.50	
1600	DARLEHEN, BEITRÄGE	12'062.95	69'314.90		3'600	33'456.20	
20	DIREKTION PLANUNG UND VERKEHR (DPV)	3'909'139.77	170'721.20	4'800'000.		5'974'954.19	611'986.10
	Netto Ausgaben		3'738'418.57		4'800'000		5'362'968.09
2100	RAUMLANUNG	215'426.35	155'160.00	765'000		790'571.06	91'986.10
2410	ÖFFENTLICHER VERKEHR	305'042.65		270'000			
2420	VERKEHRSANLAGEN	1'959'488.72	3'061.20	2'455'000		4'352'610.03	520'000.00
2620	STRASSENUNTERHALT	1'337'541.85	12'500.00	1'110'000		813'622.60	
2700	ÖFFENTLICHE BELEUCHTUNG	91'640.20		200'000		18'150.50	
30	DIREKTION BILDUNG UND SOZIALES (DBS)	6'779'107.25	4'172'364.13	3'960'000.		5'879'158.70	748'879.75
	Netto Ausgaben		2'606'743.12		3'960'000		5'130'278.95
3250	ALTERSHEIME	4'291'475.05	3'897'200.95	25'000		12'839.90	462'515.75
3260	ANGEBOTE ZUR SOZIALEN EXISTENZSICHERUNG / ASYL					-70.20	
3290	VILLA BERNAU	15'561.80				-430.85	
3600	ALLGEMEINE BEREITSTELLUNG BETRIEBSMITTEL UND SCHULGELDER						2'500.00
3610	KINDERGÄRTEN	123.65		50'000		801.45	16'587.00
3660	FERIENHEIME					182'831.15	9'860.00
3750	SCHULANLAGEN	2'471'946.75	275'163.18	3'885'000		5'683'187.25	257'417.00
40	DIREKTION SICHERHEIT UND LIEGENSCHAFTEN (DSL)	8'516'599.17	6'288'717.12	2'765'000.	1'925'000	3'791'284.70	2'029'066.10
	Netto Ausgaben		2'227'882.05		840'000		1'762'218.60
4300	VERWALTUNGSPOLIZEI	170'057.20					
4320	BADE- UND SPORTANLAGEN	321'281.45		70'000		59'973.60	
4340	FEUERWEHR	393'982.30		440'000		199'824.15	
4600	DZ	329'717.90	25'148.05	150'000		1'596'358.90	98'351.95
	LIEGENSCHAFTSVERWALTUNG						
4610	VERWALTUNGSVERMÖGEN	1'071'991.25	34'000.00	180'000		4'413.90	
4620	FINANZVERMÖGEN	6'229'569.07	6'229'569.07	1'925'000	1'925'000	1'930'714.15	1'930'714.15
50	DIREKTION UMWELT UND BETRIEBE (DUB)	3'925'561.00	2'097'784.60	5'804'000.		4'604'859.75	2'899'246.65
	Netto Ausgaben		1'827'776.40		5'804'000		1'705'613.10
5100	FACHSTELLE UMWELTSCHUTZ	7'135.85				1'100.20	
5120	GEWÄSSERUNTERHALT / WASSERBAU	89'862.90	80'000.00	189'000		149'777.20	4'444.70
5130	LANDSCHAFT	79'771.95	5'572.50	125'000		81'289.50	14'880.00
5140	FRIEDHOFVERWALTUNG	66'536.80		70'000		468'654.15	
5150	FACHSTELLE ENERGIE	11'721.65		10'000		109'269.70	60'000.00
5200	ABFALLBEWIRTSCHAFTUNG			150'000		695'866.30	
5250	DEPONIEBETRIEB KEGUL	117'697.05				40'424.65	
5550	DZ WASSERVERSORGUNG	1'122'952.70	685'004.85	2'930'000		711'573.55	768'377.50
5600	DZ ABWASSER	2'378'639.95	1'327'207.25	1'950'000		2'176'590.90	1'940'003.45
5650	DZ GEOMATIK	50'000.00		50'000		50'000.00	
5700	DZ INFORMATIKZENTRUM	48'742.15		330'000		193'587.10	111'541.00
	KÖNIZ-MURI						
5710	TELEFONIE	-47'500.00				-73'273.50	
90	ABSCHLUSS	5'284'233.28	15'634'173.07			3'110'924.00	17'174'737.44
	Netto Einnahmen	10'349'939.79				14'063'813.44	
9999	ABSCHLUSS	5'284'233.28	15'634'173.07			3'110'924.00	17'174'737.44

Zusammenzug Investitionsrechnung

nach Arten (3-stellig)

Konto	Investitionsrechnung Artengliederung IR	Rechnung 2011		Voranschlag 2011		Rechnung 2010	
		Ausgaben	Einnahmen	Ausgaben	Einnahmen	Ausgaben	Einnahmen
	Total	28'433'075.02	28'433'075.02	17'329'000.	1'928'600	23'463'916.04	23'463'916.04
	Netto Ausgaben				15'400'400		
5	AUSGABEN	28'433'075.02		17'329'000.		23'463'916.04	
50	SACHGÜTER	20'923'906.12		16'504'000.		17'709'867.88	
500	Grundstücke	100.00		2'075'000.			
501	Tiefbauten	5'628'500.87		8'959'000.		6'809'682.23	
503	Hochbauten	14'089'797.35		4'550'000.		9'678'362.05	
506	Mobilien, Maschinen, Fahrzeuge	1'205'507.90		920'000.		1'221'823.60	
56	EIGENE BEITRÄGE	76'610.75				6'720.90	
562	Gemeinden	22'610.75				6'720.90	
565	Private Institutionen	54'000.00					
58	ÜBRIGE ZU AKTIVIERENDE AUSGABEN	711'005.27		825'000.		1'205'266.81	
581	Raumplanung	579'667.22		775'000.		1'081'899.31	
589	Übrige Investitionsausgaben	131'338.05		50'000.		123'367.50	
59	PASSIVIERUNGEN	6'721'552.88				4'542'060.45	
590	Passivierte Einnahmen	5'284'233.28				3'110'924.00	
592	Übertrag Einnahmenüberschuss in die Laufende Rechnung	1'285'099.60				1'247'540.45	
595	Übertrag Abgänge von Liegen- schaften des Finanzvermögens	152'220.00				183'596.00	
6	EINNAHMEN		28'433'075.02		1'928'600		23'463'916.04
60	ABGANG VON SACHGÜTERN		3'897'200.95		1'925'000		120'000.00
600	Grundstücke				1'925'000		
601	Tiefbauten						120'000.00
603	Hochbauten		3'897'200.95				
61	NUTZUNGSABGABEN & VORTEILSENTGELTE		1'862'640.55				1'847'435.50
610	Beiträge Dritter für eigene Rechnung		1'862'640.55				1'847'435.50
62	RÜCKZAHLUNG VON DARLEHEN & BETEILIGUNGEN		69'314.90		3'600		2'500.00
624	Gemischtwirtschaftliche Unternehmungen		16'612.50				
625	Private Institutionen		52'702.40		3'600		2'500.00
63	RÜCKERSTATTUNGEN FÜR SACHGÜTER		135'118.55				768'945.45
631	Tiefbauten		135'118.55				758'945.45
633	Hochbauten						10'000.00
66	BEITRÄGE FÜR EIGENE RECHNUNG		757'277.93				1'803'179.50
660	Bund		-270'000.00				
661	Kanton		703'986.50				1'501'300.45
662	Gemeinden						111'541.00
669	Übrige Beiträge für eigene Rechnung		323'291.43				190'338.05
69	AKTIVIERUNGEN		21'711'522.14				18'921'855.59
690	Aktivierete Ausgaben		15'634'173.07				17'174'737.44
695	Übertrag Zugänge von Liegen- schaften des Finanzvermögens		6'077'349.07				1'747'118.15

Zusammenzug Investitionsrechnung

nach Funktionen (3-stellig)

Konto	Investitionsrechnung Funktionale Gliederung IR	Rechnung 2011		Voranschlag 2011		Rechnung 2010	
		Ausgaben	Einnahmen	Ausgaben	Einnahmen	Ausgaben	Einnahmen
	Total	23'148'841.74	12'798'901.95	17'329'000.00	1'928'600.00	20'352'992.04	6'289'178.60
	Netto		10'349'939.79		15'400'400.00		14'063'813.44
0	ALLGEMEINE VERWALTUNG	1'380'437.05	74'000.00	660'000.00		1'598'655.35	114'041.00
	Netto		1'306'437.05		660'000.00		1'484'614.35
029	ALLGEMEINE VERWALTUNG	19'676.70		330'000.00		223'048.30	114'041.00
090	VERWALTUNGSLIEGENSCHAFTEN	1'360'760.35	74'000.00	330'000.00		1'375'607.05	
1	ÖFFENTLICHE SICHERHEIT	564'039.50		440'000.00		199'824.15	
	Netto		564'039.50		440'000.00		199'824.15
113	GEMEINDEPOLIZEI	170'057.20					
140	WEHRDIENSTE	393'982.30		440'000.00		199'824.15	
2	BILDUNG	2'472'070.40	275'163.18	3'935'000.00		5'866'819.85	283'864.00
	Netto		2'196'907.22		3'935'000.00		5'582'955.85
217	SCHULLIEGENSCHAFTEN	2'440'963.05	275'163.18	3'935'000.00		5'810'743.55	283'864.00
219	NICHT AUFTEILBARES, VOLKSSCHULE, TAGESSCHULE	31'107.35				56'076.30	
3	KULTUR UND FREIZEIT	427'792.05	54'462.95	120'000.00	3'600.00	334'708.50	98'351.95
	Netto		373'329.10		116'400.00		236'356.55
309	ÜBRIGE KULTURFÖRDERUNG		69'314.90		3'600.00		
321	ANTENNEN- UND KABELANLAGEN	50'000.00		50'000.00		50'000.00	
330	PARKANLAGEN UND WADERWEGE	40'948.80	-14'851.95			225'165.75	98'351.95
341	SCHWIMMBAD	321'281.45		70'000.00		59'973.60	
350	ÜBRIGE FREIZEITGESTALTUNG	15'561.80				-430.85	
5	SOZIALE WOHLFAHRT	4'291'475.05	3'897'200.95	25'000.00		12'769.70	462'515.75
	Netto		394'274.10		25'000.00		
570	ALTERSHEIME	4'291'475.05	3'897'200.95	25'000.00		449'746.05	462'515.75
583	ASYLWESEN					12'839.90	
						-70.20	
6	VERKEHR	3'693'713.42	15'561.20	4'035'000.00		5'184'383.13	520'000.00
	Netto		3'678'152.22		4'035'000.00		4'664'383.13
620	GEMEINDESTRASSEN	3'388'670.77	15'561.20	3'765'000.00		5'184'383.13	520'000.00
650	REGIONALVERKEHRSBETRIEBE	305'042.65		270'000.00			
7	UMWELT UND RAUMORDNUNG	4'078'023.55	2'252'944.60	6'179'000.00		5'115'847.51	2'819'691.75
	Netto		1'825'078.95		6'179'000.00		2'296'155.76
700	WASSERVERSORGUNG	1'122'952.70	685'004.85	2'930'000.00		711'573.55	768'377.50
710	ABWASSERENTSORGUNG	2'378'639.95	1'327'207.25	1'950'000.00		2'176'590.90	1'940'003.45
720	ABFALLENTSORGUNG	117'697.05		150'000.00		736'290.95	
740	FRIEDHOF UND BESTATTUNG	66'536.80		70'000.00		468'654.15	
750	GEWÄSSERVERBAUUNGEN	89'862.90	80'000.00	189'000.00		149'777.20	4'444.70
770	NATURSCHUTZ	79'771.95	5'572.50	125'000.00		81'289.50	14'880.00
789	ÜBRIGE IMMISSIONEN	7'135.85				1'100.20	
790	RAUMPLANUNG	215'426.35	155'160.00	765'000.00		790'571.06	91'986.10
8	VOLKSWIRTSCHAFT	11'721.65		10'000.00		109'269.70	60'000.00
	Netto		11'721.65		10'000.00		49'269.70
869	ÜBRIGE ENERGIE	11'721.65		10'000.00		109'269.70	60'000.00
9	FINANZEN UND STEUERN	6'229'569.07	6'229'569.07	1'925'000.00	1'925'000.00	1'930'714.15	1'930'714.15
942	LIEGENSCHAFTEN DES FINANZVERMÖGENS	6'229'569.07	6'229'569.07	1'925'000.00	1'925'000.00	1'930'714.15	1'930'714.15

Kostenvergleich nach Arten; Steuerhaushalt / Sonderrechnungen / Spezialfinanzierungen



ARTENGLIEDERUNG

RECHNUNG 2 0 1 1

VORANSCHLAG 2 0 1 1

ABWEICHUNGEN

	Steuern	Sonder-RG	Spez.finanz.	TOTAL	Steuern	Sonder-RG	Spez.finanz.	TOTAL	Veränderung RG zu VA Steuern	Veränderung RG zu VA Sonder-RG	Veränderung RG zu VA SF
Total Aufwand	178'110'609.44	2'640'245.55	23'752'740.65	204'503'595.64	172'747'773	2'790'730.00	26'053'155	201'591'658.00	5'362'836.44	-150'484.45	-2'300'414.35
Total Ertrag	179'548'054.00	2'640'245.55	23'698'907.80	205'887'207.35	172'238'108	2'790'730.00	26'001'699	201'030'537.00	7'309'946.00	-150'484.45	-2'302'791.20
AUFWAND- (-) / ERTRAGSÜBERSCHUSS (+)	1'437'444.56	0.00	-53'832.85	1'383'611.71	-509'665	0.00	-51'456	-561'121.00	1'947'109.56	0.00	-2'376.85
3 AUFWAND	178'110'609.44	2'640'245.55	23'752'740.65	204'503'595.64	172'747'773	2'790'730.00	26'053'155	201'591'658.00	5'362'836.44	-150'484.45	-2'300'414.35
30 PERSONALAUFWAND	39'539'903.81	2'100'506.20	5'620'352.90	47'260'762.91	39'188'050	2'254'500.00	5'713'200	47'155'750.00	351'853.81	-153'993.80	-92'847.10
31 SACHAUFWAND	20'119'492.44	523'146.85	5'364'479.91	26'007'119.20	19'760'846	478'230.00	6'031'790	26'270'866.00	358'646.44	44'916.85	-667'310.09
32 PASSIVZINSEN	5'069'070.43	0.00	0.00	5'069'070.43	5'212'100	0.00	0	5'212'100.00	-143'029.57	0.00	0.00
33 ABSCHREIBUNGEN	14'332'771.61	0.00	2'252'287.52	16'585'059.13	11'063'960	0.00	3'208'600	14'272'560.00	3'268'811.61	0.00	-956'312.48
35 ENTSCHEIDUNGEN AN GEMEINWESEN	30'118'422.85	0.00	2'709'997.20	32'828'420.05	29'770'500	0.00	2'805'500	32'576'000.00	347'922.85	0.00	-95'502.80
36 EIGENE BEITRÄGE	66'762'275.67	800.00	74'155.55	66'837'231.22	66'090'281	41'200.00	189'300	66'320'781.00	671'994.67	-40'400.00	-115'144.45
38 EINLAGEN IN SPEZIALFINANZIERUNGEN	850'291.50	0.00	4'631'163.39	5'481'454.89	234'000	0.00	5'367'608	5'601'608.00	616'291.50	0.00	-736'444.61
39 INTERNE VERRECHNUNGEN	1'318'381.13	15'792.50	3'100'304.18	4'434'477.81	1'428'036	16'800.00	2'737'157	4'181'993.00	-109'654.87	-1'007.50	363'147.18
4 ERTRAG	179'548'054.00	2'640'245.55	23'698'907.80	205'887'207.35	172'238'108	2'790'730.00	26'001'699	201'030'537.00	7'309'946.00	-150'484.45	-2'302'791.20
40 STEUERN	105'795'251.50	0.00	0.00	105'795'251.50	102'597'000	0.00	0	102'597'000.00	3'198'251.50	0.00	0.00
41 REGALIEN UND KONZESSIONEN	1'983'692.60	0.00	0.00	1'983'692.60	2'155'000	0.00	0	2'155'000.00	-171'307.40	0.00	0.00
42 VERMÖGENSERTRÄGE	8'512'767.51	0.00	1'785'710.50	10'298'478.01	6'402'550	0.00	1'988'940	8'391'490.00	2'110'217.51	0.00	-203'229.50
43 ENTGELTE	19'708'924.09	233'581.25	16'669'775.48	36'612'280.82	18'253'500	207'500.00	17'916'520	36'377'520.00	1'455'424.09	26'081.25	-1'246'744.52
44 ANTEILE + BEITRÄGE OHNE ZWECKBINDUNG	589'199.60	0.00	0.00	589'199.60	500'000	0.00	0	500'000.00	89'199.60	0.00	0.00
45 RÜCKERSTATTUNGEN VON GEMEINWESEN	31'597'284.17	0.00	50'668.08	31'647'952.25	31'567'675	0.00	48'000	31'615'675.00	29'609.17	0.00	2'668.08
46 BEITRÄGE	7'041'426.18	2'384'869.30	215'917.00	9'642'212.48	6'697'970	2'563'230.00	208'000	9'469'200.00	343'456.18	-178'360.70	7'917.00
48 ENTNAHMEN AUS SPEZIALFINANZIERUNGEN	352'296.27	21'795.00	4'531'366.01	4'905'457.28	260'000	0.00	5'482'659	5'742'659.00	92'296.27	21'795.00	-951'292.99
49 INTERNE VERRECHNUNGEN	3'967'212.08		445'470.73	4'412'682.81	3'804'413	20'000.00	357'580	4'181'993.00	162'799.08	-20'000.00	87'890.73

LEGENDE:

SONDERRECHNUNGEN:

Dienststellen: 3380 DWB; Einsatzprogramme für Arbeitslose

SPEZIALFINANZIERUNGEN:

Dienststellen: 4340 Feuerwehr / 4680 Schloss Könitz / 5200 Abfallbewirtschaftung / 5250 Deponie KEGUL / 5550 Wasserversorgung / 5600 Abwasserentsorgung

STEUERHAUSHALT:

Dienststellen: alle übrigen Dienststellen

Abschreibungstabelle

		Buchwert 1.1.2011	Zuwachs	Abgang	Buchwert 31.12.2011 vor Abschreibungen
TOTAL VERWALTUNGSVERMOGEN (VV)					
		98'837'284.00	16'275'839.72	5'925'899.93	109'187'223.79
Abzuschreibendes VV Steuerhaushalt					
		84'168'905.00	12'931'475.07	4'513'280.28	92'587'099.79
114	Sachgüter	73'703'901.00	12'477'298.32	4'341'502.13	81'839'697.19
1140	Grundstücke	41.00	0.00	0.00	41.00
1141	Tiefbauten	18'549'013.00	3'101'152.87	109'989.95	21'540'175.92
1143	Hochbauten	47'624'841.00	8'488'814.45	4'231'512.18	51'882'143.27
1145	Waldungen	4.00	0.00	0.00	4.00
1146	Mobilien, Maschinen, Fahrzeuge	6'780'002.00	887'331.00	0.00	7'667'333.00
1149	Übrige Sachgüter / Eigenleistungen	750'000.00	0.00	0.00	750'000.00
116	Investitionsbeiträge	6'875'004.00	76'610.75	0.00	6'951'614.75
1161	Kanton	6'775'000.00	0.00	0.00	6'775'000.00
1162	Gemeinden	1.00	22'610.75	0.00	22'611.75
1164	Gemischtwirtschaftl. Unternehmungen	100'000.00	0.00	0.00	100'000.00
1165	Private Institutionen	3.00	54'000.00	0.00	54'003.00
117	Übrige aktivierte Ausgaben	3'590'000.00	377'566.00	171'778.15	3'795'787.85
1171	Raumplanung	3'160'000.00	239'856.35	171'778.15	3'228'078.20
1179	Übrige aktivierte Ausgaben	430'000.00	137'709.65	0.00	567'709.65
Abzuschreibendes VV Spez.finanzierungen					
		4'770'656.60	3'344'364.65	1'343'304.75	6'771'716.50
Abwasserentsorgung		0.00	1'093'540.35	42'107.65	1'051'432.70
1141.1	Tiefbauten	0.00	1'093'540.35	42'107.65	1'051'432.70
1146.0134	Anschaffung Unterhaltsfahrzeug	0.00	0.00	0.00	0.00
1162.1007	Investitionsbeiträge an Gemeinden	0.00	0.00	0.00	0.00
Wasserversorgung		1'044'841.25	1'739'144.95	1'301'197.10	1'482'789.10
1140.4	Grundstücke	150'000.00	0.00	0.00	150'000.00
1141.4	Tiefbauten	804'840.25	1'735'955.55	1'301'197.10	1'239'598.70
1146.4	Mobilien, Maschinen, Fahrzeuge	90'001.00	3'189.40	0.00	93'190.40
Kehrichtdeponie Gummersloch		681'821.00	117'697.05	0.00	799'518.05
1141.5	Tiefbauten	665'631.00	117'697.05	0.00	783'328.05
1146.0106	Mobilien, Maschinen, Fahrzeuge	16'190.00	0.00	0.00	16'190.00
Feuerwehr		2'074'248.65	393'982.30	0.00	2'468'230.95
1143	Hochbauten	829'408.35	85'366.40	0.00	914'774.75
1146	Mobilien, Maschinen, Fahrzeuge	1'244'840.30	308'615.90	0.00	1'553'456.20
Abfallbewirtschaftung		969'745.70	0.00	0.00	969'745.70
1143.2212	Hochbauten	89'999.80	0.00	0.00	89'999.80
1146.0118	Mobilien, Maschinen, Fahrzeuge	0.00	0.00	0.00	0.00
1146.0130	Ersatz Kehrichtwagen	267'993.05	0.00	0.00	267'993.05
1146.0136	Ersatz 2 Kehrichtlastwagen	611'752.85	0.00	0.00	611'752.85
Darlehen und Beteiligungen im VV					
		9'897'722.40	0.00	69'314.90	9'828'407.50
115	Darlehen und Beteiligungen	9'897'722.40	0.00	69'314.90	9'828'407.50
1154	Gemischtwirtschaftl. Unternehmungen	9'139'007.00		16'612.50	9'122'394.50
1155	Private Institutionen	715'715.40		52'702.40	663'013.00
1156	Darlehen an private Haushalte	43'000.00		0.00	43'000.00

Abschreibungstabelle

		harm. Ab- schreibungen (Art 331)	Satz	übrige Abschrei- bungen (Art 332)	Buchwert 31.12.2011
TOTAL VERWALTUNGSVERMOGEN (VV)		11'897'948.49		3'192'188.00	94'097'087.30
Abzuschreibendes VV Steuerhaushalt		9'259'665.79	10.00%	2'735'000.00	80'592'434.00
114	Sachgüter	8'212'267.19	10.03%	2'515'000.00	71'112'430.00
1140	Grundstücke	0.00			41.00
1141	Tiefbauten	2'160'162.92			19'380'013.00
1143	Hochbauten	5'200'773.27		1'840'000.00	44'841'370.00
1145	Waldungen	0.00			4.00
1146	Mobilien, Maschinen, Fahrzeuge	776'331.00			6'891'002.00
1149	Übrige Sachgüter / Eigenleistungen	75'000.00		675'000.00	0.00
116	Investitionsbeiträge	661'610.75	9.52%	220'000.00	6'070'004.00
1161	Kanton	625'000.00		130'000.00	6'020'000.00
1162	Gemeinden	22'610.75			1.00
1164	Gemischtwirtschaftl. Unternehmungen	10'000.00		90'000.00	0.00
1165	Private Institutionen	4'000.00			50'003.00
117	Übrige aktivierte Ausgaben	385'787.85	10.16%	0.00	3'410'000.00
1171	Raumplanung	328'078.20			2'900'000.00
1179	Übrige aktivierte Ausgaben	57'709.65			510'000.00
Abzuschreibendes VV Spez.finanzierungen		2'638'282.70	38.96%	403'188.00	3'730'245.80
Abwasserentsorgung		1'051'432.70		0.00	0.00
1141.1	Tiefbauten	1'051'432.70			0.00
1146.0134	Anschaffung Unterhaltsfahrzeug	0.00			0.00
1162.1007	Investitionsbeiträge an Gemeinden	0.00			0.00
Wasserversorgung		1'163'100.00		0.00	319'689.10
1140.4	Grundstücke	30'317.90			119'682.10
1141.4	Tiefbauten	1'039'592.70			200'006.00
1146.4	Mobilien, Maschinen, Fahrzeuge	93'189.40			1.00
Kehrichtdeponie Gummersloch		79'960.00	10.00%	14'570.00	704'988.05
1141.5	Tiefbauten	78'340.00		0.00	704'988.05
1146.0106	Mobilien, Maschinen, Fahrzeuge	1'620.00		14'570.00	0.00
Feuerwehr		246'810.00	10.00%	344'998.00	1'876'422.95
1143	Hochbauten	91'470.00			823'304.75
1146	Mobilien, Maschinen, Fahrzeuge	155'340.00		344'998.00	1'053'118.20
Abfallbewirtschaftung		96'980.00	10.00%	43'620.00	829'145.70
1143.2212	Hochbauten	9'000.00		0.00	80'999.80
1146.0118	Mobilien, Maschinen, Fahrzeuge	0.00		0.00	0.00
1146.0130	Ersatz Kehrichtwagen	26'800.00		17'400.00	223'793.05
1146.0136	Ersatz 2 Kehrichtlastwagen	61'180.00		26'220.00	524'352.85
Darlehen und Beteiligungen im VV		0.00	0.00%	54'000.00	9'774'407.50
115	Darlehen und Beteiligungen	0.00		54'000.00	9'774'407.50
1154	Gemischtwirtschaftl. Unternehmungen				9'122'394.50
1155	Private Institutionen	0.00		54'000.00	609'013.00
1156	Darlehen an private Haushalte				43'000.00

1 Einwohnergemeinde Köniz

Verpflichtungskredite

2011

<u>Konto</u>	<u>Kontobezeichnung</u>	<u>Behörde</u>	<u>Protokoll</u>	<u>Beschluss</u>	<u>Betrag</u>	<u>Kreditart</u>
Bestandesrechnung						
1023.0702	Oberwangen, Feldackerstrasse 58	GR	GRB Nr. 656/11	16.11.2011	2'919.40	Nachkredit
1023.1214	Köniz, Könizstrasse 296, Erwerb	GR	GRB Nr. 656/11	16.11.2011	7'288.00	Nachkredit
1023.1226	Köniz, Landorf, Parz. 963+1735	GR	GRB Nr. 656/11	16.11.2011	115'365.80	Nachkredit
1023.1226	Köniz, Landorfstrasse, Parz. 1408, Kauf	GR	GRB Nr. 684/11	30.11.2011	2'385'000.00	Objektkredit zum Rahmenkredit
1143.0239	APH Lilienweg	Parl.	GRB Nr. 425/11	30.05.2011	157'000.00	Ausführungskredit
1143.0240	APH Stapfen	Parl.	GRB Nr. 425/11	30.05.2011	3'743'000.00	Ausführungskredit
Total	Bestandesrechnung				6'410'573.20	
Laufende Rechnung						
3620.352.70	Dach- und Fassadensanierung Schule Stucki Thörishaus	GR	GRB Nr. 48/11	02.02.2011	525'000.00	Verpflichtungskredit z.L. LR
Total	Laufende Rechnung				525'000.00	
Investitionsrechnung						
141.503.0261	Areal 101, Gemeindehaus, Neuverteilung	GR	GRB Nr. 326/11	09.06.2011	18'681.30	Nachkredit
2100.581.0186	Stationsareal Liebefeld	GR	GRB Nr. 635/11	09.11.2011	130'000.00	Ausführungskredit
2410.501.0123	Tram Region Bern, Kostenübernahme aus Kostenteiler (K2)	Parl.	GRB Nr. 507/11	14.11.2011	860'000.00	Ausführungskredit
2410.501.0240	Köniz, Landorfstr., Verkehrssicherheit + Bushaltestellen, Etappe Landorf-Weiermatt, Bauprojekt, Umsetzung	Parl.	GRB Nr. 162/11	02.05.2011	244'000.00	Ausführungskredit
2410.501.0711	Beitrag Köniz SBB-Rampe Bahnhof Oberwangen	GR	GRB Nr. 456/11	24.08.2011	100'000.00	Ausführungskredit
2410.503.0264	Köniz, Haltestelle Weiermatt, Erstellung Personenunterstand	GR	GRB Nr. 420/11	10.08.2011	85'000.00	Ausführungskredit
2410.562.0100	Beitrag Zweckmässigkeitsbeurteilung (ZMB) Zweite Tramachse	GR	GRB Nr. 558/11	12.10.2011	34'933.00	Ausführungskredit
242.501.0576	Niederscherli, Fussweg Gerbereiweg - Schwarzenburgstrasse	GR	GRB Nr. 326/11	09.06.2011	660.95	Nachkredit
2420.501.0122	Lärmsanierung Landorfstrasse - Lärmschutzwand Weiermatt	Parl.	GRB Nr. 141/11	02.05.2011	319'800.00	Ausführungskredit
2420.501.0122	Lärmsanierung Landorfstrasse - Lärmschutzwand Bruggbühl	Parl.	GRB Nr. 141/11	02.05.2011	356'400.00	Ausführungskredit
2420.501.0124	Realisierung der blauen Zonen im städtischen Gebiet	GR	GRB Nr. 624/11	02.11.2011	110'000.00	Ausführungskredit
2420.501.0242	Köniz, 1. Etappe 2012: Talbrünnliweg, Feldeggstr., Schlossstr.; Gesamterneuerung (Projekt mit WV)	GR	GRB Nr. 579/11	19.10.2011	40'000.00	Ausführungskredit
2420.501.0280	Liebefeld, Wabersackerstrasse - Umsetzung Verkehrsversuch und Fertigstellungsarbeiten	Parl.		21.03.2011	296'000.00	Nachkredit
2420.501.0664	Niederwangen, Juch-Hallmatt, Basiserschliessung Fussgänger Verbindung P1	Parl.	GRB Nr. 399/11	22.08.2011	969'393.93	Nachkredit
2420.501.0665	Barriere Buszufahrt Ried	GR	GRB Nr. 293/11	25.05.2011	45'000.00	Nachkredit
2420.501.0666	Niederwangen, Ried, UeO Papillon, Betriebs- und Gestaltungskonzept für Erschliessungsstrasse	GR	GRB Nr. 582/11	19.10.2011	85'000.00	Ausführungskredit
2420.501.0762	Thörishaus, Basiserschliessung ÜO Sonnhalde Oberriedstrasse	GR	GRB Nr. 656/11	16.11.2011	10'099.00	Nachkredit
2620.501.0239	Köniz, Landorfstrasse, Belagsanierung, Etappe Landorf-Weiermatt, Bauprojekt, Umsetzung	Parl.	GRB Nr. 162/11	02.05.2011	780'000.00	Ausführungskredit
2620.501.0241	Köniz, Stapfenstr., Belagsarb. für Werterhalt Abschnitt Einmünd. Rappentörliweg bis Einmünd. Lerchenweg	GR	GRB Nr. 311/11	09.06.2011	170'000.00	Ausführungskredit
2620.501.0360	Zusätzlicher Strassenunterhalt, Swisscom-Projekt FTTH	GR	GRB Nr. 143/11	23.03.2011	150'000.00	Ausführungskredit
2620.501.0361	Spiegel, Föhrenweg, Ersatz der Foundationsschicht, Tragschicht und des Deckbelages	Parl.	GRB Nr. 281/11	04.07.2011	360'000.00	Ausführungskredit
2620.501.0363	Sanierung Steingrubenweg-Treppe	GR	GRB Nr. 476/11	31.08.2011	80'000.00	Ausführungskredit
2620.501.0422	Schliem, Belagsarbeiten Abschnitt Kreisel Talbodenstrasse bis Ende Büschliackerstrasse	GR	GRB Nr. 312/11	09.06.2011	90'000.00	Ausführungskredit
2620.506.0128	Ersatz Iseki Traktor inkl. Schneepflug	GR	GRB Nr. 274/11	18.05.2011	50'000.00	Ausführungskredit
2620.506.0140	Fahrzeugbeschaffung Strassenunterhalt 2011	GR	GRB Nr. 526/11	21.09.2011	140'000.00	Ausführungskredit
2620.506.0140	Fahrzeugbeschaffung Strassenunterhalt 2011	GR	GRB Nr. 740/11	21.12.2011	45'000.00	Nachkredit
2620.506.0141	Ersatzbeschaffung grosse Strassenwischmaschine	GR	GRB Nr. 657/11	16.11.2011	430'000.00	Ausführungskredit
2700.501.0289	Beleuchtung der Fusswege und Plätze im Hessgut	GR	GRB Nr. 741/11	21.12.2011	100'000.00	Ausführungskredit
2700.501.0289	LED Leuchten für Beleuchtung der Fusswege und Plätze im Hessgut	GR	GRB Nr. 741/11	21.12.2011	22'000.00	Ausführungskredit
2700.501.3213	Köniz, Fliedernweg, Gesamtsanierung Beleuchtung	GR	GRB Nr. 233/11	04.05.2011	66'000.00	Ausführungskredit

<u>Konto</u>	<u>Kontobezeichnung</u>	<u>Behörde</u>	<u>Protokoll</u>	<u>Beschluss</u>	<u>Betrag</u>	<u>Kreditart</u>
2700.501.3315	Sanierung Gehwegbeleuchtung Gurtentreppe	GR	GRB Nr. 656/11	16.11.2011	1'957.30	Nachkredit
362.503.1104	Baul. Präventionsmassnahmen gegen Vandalismusbekämpfung	GR	GRB Nr. 326/11	09.06.2011	1'118.70	Nachkredit
362.503.1231	Köniz, Sanierung Sitzstufen und Ballfang OZK	GR	GRB Nr. 326/11	09.06.2011	3'029.45	Nachkredit
362.503.1275	Erneuerung Kunststoffrasenfeld, Liebefeld	GR	GRB Nr. 326/11	09.06.2011	78'597.95	Nachkredit
362.503.1703	Oberwangen, Sanierung Rasen / Allwetterplatz	GR	GRB Nr. 326/11	09.06.2011	3'449.85	Nachkredit
3750.503.1107	Tagesschulen 2011; bauliche Anpassungen	GR	GRB Nr. 297/11	25.05.2011	55'000.00	Nachkredit
3750.503.1108	Duschensanierungen an den Könizer Schul- und Sportanlagen, 2. Etappe	GR	GRB Nr. 169/11	31.03.2011	194'000.00	Ausführungskredit
3750.503.1109	Infrastruktur Turn-/Sporthallen Geräte	GR	GRB Nr. 211/11	27.04.2011	190'000.00	Ausführungskredit
3750.503.1110	Umnutzung Rasenfeld zu Kunstrasenfeld	GR	GRB Nr. 652/11	16.11.2011	60'000.00	Ausführungskredit
3750.503.1233	OZK neue Musikräume	GR	GRB Nr. 318/11	09.06.2011	60'000.00	Ausführungskredit
3750.503.1234	Schulanlage Buchsee, dringende Kleininvestitionen	GR	GRB Nr. 239/11	04.05.2011	77'000.00	Ausführungskredit
3750.503.1235	OZK, Turnhallendach, Sanierung und Einbau einer Photovoltaikanlage	Parl.	GRB Nr. 298/11	27.06.2011	377'000.00	Ausführungskredit
3750.503.1236	OZK, Sanierung der Heizungssteuerung	GR	GRB Nr. 319/11	09.06.2011	75'000.00	Ausführungskredit
3750.503.1331	Wabern, Wandermatte, Gesamtsanierung / Erweiterung	DK	GRB Nr. 64/11	09.02.2011	170'000.00	Ausführungskredit
3750.503.1370	Schulanlage Spiegel, dringende Kleininvestitionen	GR	GRB Nr. 239/11	04.05.2011	190'000.00	Ausführungskredit
3750.503.1371	Spiegel, Sanierung Steildach Aula	GR	GRB Nr. 466/11	31.08.2011	160'000.00	Ausführungskredit
3750.503.1371	Photovoltaikanlage	GR	GRB Nr. 466/11	31.08.2011	150'000.00	Ausführungskredit
3750.503.1674	Niederwangen, altes Schulhaus, Gesamtsanierung	GR	GRB Nr. 597/11	26.10.2011	130'000.00	Ausführungskredit
3750.503.1676	Lehrschwimmbad Niederwangen	Parl.		14.02.2011	277'000.00	Projektierungskredit
3750.503.1676	Sanierung Lehrschwimmbad Niederwangen	Parl.	GRB Nr. 41/12	12.12.2011	3'788'000.00	Ausführungskredit
3750.503.1677	Niederwangen, Neue Modulbaute + Anpassungen Schulhaus	GR	GRB Nr. 373/11	29.06.2011	168'000.00	Projektierungskredit
3750.503.1678	Schulanlage Niederwangen, dringende Kleininvestitionen	GR	GRB Nr. 239/11	04.05.2011	120'000.00	Ausführungskredit
3750.506.0132	Ersatz des Schulbusses für Schule Mittelhäusern	GR	GRB Nr. 276/11	18.05.2011	69'052.00	Ausführungskredit
3750.506.0132	Ersatz Schulbus	GR	GRB Nr. 656/11	16.11.2011	448.90	Nachkredit
3750.506.0142	Anschaffung für Defibrillatoren	GR	GRB Nr. 729/11	21.12.2011	53'000.00	Ausführungskredit
4300.506.0123	Stationäre Radaranlagen	Parl.	GRB Nr. 399/11	22.08.2011	39'284.40	Nachkredit
4300.506.0139	Massnahmen Verkehrssicherheit	GR	GRB Nr. 349/11	22.06.2011	175'000.00	Ausführungskredit
4320.503.5207	Köniz, Sanierung Schwimmbadkasse / Büroräumlichkeiten / Dienstgebäude	GR	GRB Nr. 468/11	31.08.2011	175'000.00	Ausführungskredit
4320.503.5208	Badeanlage Weiermatt / Sanierung Diensträumlichkeiten und Flachdach Badrestaurant	GR	GRB Nr. 170/11	31.03.2011	90'000.00	Ausführungskredit
4340.503.2409	Dringende Flachdachsanieierung Fw-Magazin Schliern	GR	GRB Nr. 467/11	31.08.2011	90'000.00	Ausführungskredit
4340.506.0137	Anschaffung Personentransporter	GR	GRB Nr. 656/11	16.11.2011	80.10	Nachkredit
4340.506.0138	Ersatz persönlicher Schutzausrüstung	GR	GRB Nr. 168/11	31.03.2011	365'000.00	Ausführungskredit
4600.500.1001	Wabern Gurtenwald, Bikerstrecke	GR	GRB Nr. 326/11	09.06.2011	34.50	Nachkredit
4600.503.0255	Liebefeld, Schwarzenburgstr. 178 und Stationsstr. 1, Parz. 4689 + 2539 (FV)	GR	GRB Nr. 326/11	09.06.2011	3'910.85	Nachkredit
4610.503.0263	Schloss Köniz, Chornhuus, Sanierung Stirnfassaden	GR	GRB Nr. 521/11	21.09.2011	69'000.00	Ausführungskredit
4610.503.0265	Areal 101, Dachsanierung, Sicherheitsmassnahmen	GR	GRB Nr. 681/11	30.11.2011		Ausführungskredit
4610.503.0265	Areal 101, Flachdachsanieierung Gebäude 2 inkl. Montage Absturzsicherungen	GR	GRB Nr. 681/11	30.11.2011	33'000.00	Ausführungskredit
4610.503.0265	Areal 101, Anschaffung mobile Hebebühne	GR	GRB Nr. 681/11	30.11.2011	30'000.00	Ausführungskredit
4610.503.0265	Areal 101, Einbau von Sektionsaltoren im Gebäude 4	GR	GRB Nr. 681/11	30.11.2011	65'000.00	Ausführungskredit
4610.503.0265	Areal 101, Sanierung der Tankentlüftung	GR	GRB Nr. 681/11	30.11.2011	15'000.00	Ausführungskredit
4610.503.5801	Erwerb Kunststeinsbahn Schwarzwasser	Parl.	GRB Nr. 278/11	27.06.2011	785'000.00	Ausführungskredit
4620.500.1219	Köniz, Sägematte, übrige Leistungen	GR	GRB Nr. 548/11	12.10.2011	70'000.00	Ausführungskredit
4620.501.0215	Köniz, Vorplatz Brunnenhof, Sanierungs- und Anpassungsarbeiten, Parz. 1750	GR	GRB Nr. 522/11	21.09.2011	55'000.00	Ausführungskredit
4620.501.0242	Köniz, Sägematte, Zufahrt Altes Stettlergut	GR	GRB Nr. 548/11	12.10.2011	31'000.00	Ausführungskredit
4620.501.0243	Köniz, Sägematte, Blendschutz	GR	GRB Nr. 548/11	12.10.2011	30'000.00	Ausführungskredit
4620.501.1606	Viehschauplatz Mittelhäusern, Sanierung Belag (Parkplatz)	GR	GRB Nr. 492/11	08.09.2011	70'000.00	Ausführungskredit
4620.503.0213	Köniz, Muhlenstrasse 67/69, Parz. 6191	Parl.		21.01.2011	1'510'000.00	Ausführungskredit
4620.581.0214	Rappentöri, Arealentwicklung	GR	GRB Nr. 205/11	27.04.2011	110'000.00	Ausführungskredit
4620.581.1251	Parz.5499 Dreispitz, Schwarzenburgstrasse/Wabersackerstrasse	GR	GRB Nr. 150/11	23.03.2011	30'000.00	Nachkredit
5100.503.3751	Sanierung Schiessanlage Thörishaus	GR	GRB Nr. 713/11	14.12.2011	26'000.00	Ausführungskredit
5120.501.7210	Friedhof Köniz, Eichenbewässerung Leitungssanierung	GR	GRB Nr. 576/11	19.10.2011	20'000.00	Ausführungskredit
5120.501.7211	Köniz, Revitalisierung Bachtelbach (Mühlekanal)	GR	GRB Nr. 639/11	09.11.2011	30'000.00	Ausführungskredit
5120.501.7563	Oberscherli, Scherliau, Hochwasserschutz Scherlibach	GR	GRB Nr. 374/11	29.06.2011	130'000.00	Ausführungskredit
5130.501.0345	Wabern, Projekt Aareschlaufen, Umsetzungsprogramm	GR	GRB Nr. 50/11	02.02.2011	45'000.00	Ausführungskredit

<u>Konto</u>	<u>Kontobezeichnung</u>	<u>Behörde</u>	<u>Protokoll</u>	<u>Beschluss</u>	<u>Betrag</u>	<u>Kreditart</u>
5130.589.0211	Sanierung Spielplatz Buchsee	GR	GRB Nr. 393/11	06.07.2011	70'000.00	Ausführungskredit
5140.503.6103	Submissionsverfahren Friedhofunterhalt	GR	GRB Nr. 105/11	02.03.2011	65'000.00	Ausführungskredit
5140.503.6554	Friedhof Niederscherli, Erweiterung Urnennischen	D	NK-Begehren	19.05.2011	3'362.60	Nachkredit
5250.501.5231	KEGUL, Deponieabschluss, Rekultivierung	GR	GRB Nr. 81/11	16.02.2011	101'000.00	Ausführungskredit
5550.501.4216	Köniz, Landorfstrasse, Kreisel Weiermatt - Schulheim Landorf, Wasserleitungersatz	Parl.	GRB Nr. 162/11	02.05.2011	650'000.00	Ausführungskredit
5550.501.4217	Köniz, Feldeggstr./Schlossstr./Talbrünnliweg unten, Wasserleitungersatz	GR	GRB Nr. 579/11	19.10.2011	30'000.00	Ausführungskredit
5550.501.4270	Liebefeld, Hangweg, Wasserleitungersatz	GR	GRB Nr. 299/11	25.05.2011	198'000.00	Ausführungskredit
5550.501.4362	Spiegel, Föhrenweg, Wasserleitungersatz	Parl.	GRB Nr. 281/11	04.07.2011	310'000.00	Ausführungskredit
5550.501.4409	Schliern, Talbodenstrasse, Wasserleitungersatz	GR	GRB Nr. 242/11	04.05.2011	190'000.00	Ausführungskredit
5550.501.4656	Niederwangen, Realisierung ESP Juch Hallmatt, Erschliessung Wasser	Parl.	GRB Nr. 121/11	09.03.2011	63'072.85	Nachkredit
5600.501.1607	Mittelhäusern, Verlegung Regenabwasserkanal Hubelhüsi	GR	GRB Nr. 172/11	31.03.2011	150'000.00	Ausführungskredit
5600.501.1712	Oberwangen, Abwassererschliessung Reinhardern	GR	GRB Nr. 654/11	16.11.2011	190'500.00	Ausführungskredit
5700.506.0055	Xpert.Budget	GR	GRB Nr. 454/11	24.08.2011	65'000.00	Ausführungskredit
5700.506.0057	Client Migration inkl. Wartung 3 J	GR	GRB Nr. 300/11	25.05.2011	60'000.00	Ausführungskredit
Total	Investitionsrechnung				<u>18'877'867.63</u>	
Gesamt-Total					<u>25'813'440.83</u>	



Nachkreditabelle 2011

1 Einwohnergemeinde Köniz

Beträge über Fr. 5'000.-- begründet

Konto	Bezeichnung	Voranschlag	Rechnung	Nachkredit	Unechte	Kompetenz Gemeinderat	Kompetenz Parlament	Datum	Begründung
	Gesamttotal	100'507'534.00	112'167'759.60	11'660'225.60	712'561.56	6'960'951.46	3'986'712.58		
1000	PARLAMENT UND KOMMISSIONEN			13'367.50		13'367.50			Höhere Kosten infolge Vergabe von Zusatzaufträgen an die externe Revision.
1000.318	Dienstleistungen und Honorare	28'280.00	37'206.00	8'926.00		8'926.00			
1050	GEMEINDERAT			541'798.05		541'798.05			Begründung siehe Rubrik 1500.301.
1050.301	Löhne Verwaltungs- und Betriebspersonal	605'800.00	1'099'445.30	493'645.30		493'645.30			Begründung siehe Rubrik 1500.304.
1050.304	Personalversicherungsbeiträge	89'400.00	94'875.80	5'475.80		5'475.80			Pauschale Begründung für Kontengruppe 318.11 (Hilfpflicht- und Sachversicherungen): Neuer Versicherungsabschluss ergab Einsparungen von rund Fr. 33'000.-- gegenüber budgetierten Fr. 40'000.--.
1050.318	Dienstleistungen und Honorare	-36'240.00	2'475.00	38'715.00		38'715.00			Die Einsparung wurde pauschal budgetiert.
1060	KATASTROPHEN-ORGANISATION			30.25		30.25			
1150	ADMINISTRATION DIREKTION			1'011.90		1'011.90			
1200	GEMEINDEKANZLEI			6'848.75		6'848.75			
1210	INTERNE DIENSTE			39'520.93		39'520.93			Es wurde bereits für das Jahr 2012 Papier angeschafft, zudem war die Budgetierung etwas zu optimistisch. Verglichen mit den Vorjahren konnten die Ausgaben aber reduziert werden.
1210.310	Büro- und Schulmaterialien, Drucksachen	180'000.00	189'595.75	9'595.75		9'595.75			Anzahl Postsendungen hat zugenommen. Zu optimistische Budgetierung. Neue Rabattsysteme der Post greifen erst ab ca. Mitte 2011.
1210.318	Dienstleistungen und Honorare	422'130.00	450'715.73	28'585.73		28'585.73			
1240	RECHTSDIENST			19'525.15		19'525.15			Schlussrechnung Arbeitsgericht Stadt Bern mit a.o. Aufwand.
1240.352	Entschädig. an Gemeinwesen / Gemeinden	40'000.00	56'689.05	16'689.05		16'689.05			
1260	AUFSICHTSBEHÖRDE FÜR DATENSCHUTZ			871.30		871.30			



Nachkreditabelle 2011

Beträge über Fr. 5'000.-- begründet

Konto	Bezeichnung	Voranschlag	Rechnung	Nachkredit	Unechte	Kompetenz Gemeinderat	Kompetenz Parlament	Datum	Begründung
1300	KOMMUNIKATION UND STANDORTMARKETING			1'625.55		1'625.55			
1400	KULTURSEKRETARIAT			18'550.40		18'550.40			
1400.301	Löhne Verwaltungs- und Betriebspersonal	108'600.00	114'715.05	6'115.05		6'115.05			
1400.365	Eigene Beiträge / Private Institutionen	476'800.00	485'536.65	8'736.65		8'736.65			Die Mehrkosten für das Kinderbuchfestival werden mit Mehreinnahmen kompensiert. Die Defizitgarantie der Gemeinde wurde nicht ausgeschöpft.
1500	PERSONALDIENST			301'597.20		301'597.20			
1500.301	Löhne Verwaltungs- und Betriebspersonal	1'460'500.00	1'558'317.10	97'817.10		97'817.10			Pauschale Begründung für Artengruppe 301: Die Überschreitung in der Artengruppe um rund Fr. 330'000.-- ist auf Rückstellungen in der Höhe von Fr. 200'000.-- für Gleit- und Überzeit sowie Überschreitungen im Bereich Tagesschulen (Konto 3640.301) zurückzuführen. Unter anderem wurden Stellvertretungen für längere Krankheits-, Mutterschafts- oder Unfallabsenzen über die Gleitzeitkonten kompensiert. Demgegenüber resultieren Einnahmen aus Taggeldversicherungen (Ertragskonto x.436.26). Bei den Tagesschulen konnten die Personalaufwandüberschreitungen teilweise mit höheren Elternbeiträgen kompensiert werden (siehe pauschale Begründung Tagesschulen, Konto 3640.369).
1500.304	Personalversicherungsbeiträge	82'600.00	272'258.50	189'658.50		189'658.50			Pauschale Begründung für Artengruppe 304: Die Artengruppe ist gesamthaft nicht überschritten, trotz einer Rückstellung von Fr. 200'000.-- für Gleit- und Überzeit.
1500.307	Rentenleistungen	50'000.00	64'121.60	14'121.60		14'121.60			Frühpensionierungstrenten: höhere Kosten als erwartet.
1530	BVG (SAMMELSTIFTUNG)			139'808.75		139'808.75			
1530.304	Personalversicherungsbeiträge	200'000.00	339'808.75	139'808.75		139'808.75			Beiträge an Sammelstiftung: aufgrund der Zunahme an Mitgliedern sind die Beiträge höher. Diese werden durch die Erhöhung der Arbeitnehmer- und Arbeitgeberbeiträge gedeckt.
1550	AHV / ALV			1'020.00		1'020.00			
1600	DZ FINANZVERWALTUNG / BUCHHALTUNG			90'739.25	1'747.30	88'991.95			



Nachkreditabelle 2011

Beträge über Fr. 5'000.-- begründet

Konto	Bezeichnung	Vorschlag	Rechnung	Nachkredit	Ueichte	Kompetenz Gemeinderat	Kompetenz Parlament	Datum	Begründung
1600.361	Eigene Beiträge / Kanton	7'440'000.00	7'481'556.00	41'556.00		41'556.00			Der effektive Beitrag an den Kant. Finanzausgleichsfonds wird aufgrund der Steuerkraft der vorangegangenen 3 Jahre ermittelt; er ist höher als budgetiert ausgefallen.
1600.365	Eigene Beiträge / Private Institutionen	55'000.00	96'128.90	41'128.90		41'128.90			Kostenüberschreitung infolge Rückstellung bezüglich der Beitragszusage an die Gemeinde Blatten für den Wiederaufbau des Spielplatzes im Umfang von Fr. 50'000.--.
1680	PASSIVZINSE			63'914.78		63'914.78			
1680.321	Passivzinsen kurzfristiger Schulden	20'000.00	80'221.53	60'221.53		60'221.53			Kostenüberschreitung infolge Verzugszins für die Rückerstattung der Investitionsbeiträge bezüglich Alters- und Pflegeheime Lilienweg und Stapfen.
1700	VERRECHNETE ZINSE			35'902.25	35'902.25				
1700.391	Verrechnete Zinsen	185'100.00	221'002.25	35'902.25	35'902.25				
1720	ABSCHREIBUNGEN VERWALTUNGSVERMÖGEN Z.L. GEMEINDE			2'789'000.00			2'789'000.00		
1720.332	Verwaltungsvermögen, übrige Abschreibungen		2'789'000.00	2'789'000.00			2'789'000.00		Übrige Abschreibungen zu Lasten Steuerhaushalt wurden zur Neutralisierung der Jahresrechnung aufgrund von zwei a.o. Erträgen vorgenommen: - Fr. 1'840'000.-- infolge des Buchgewinnes aus der Vermögensüberführung "Sägematte, Abgabe Wohnbaufeld im Baurecht und Überführung vom Verwaltungs- ins Finanzvermögen gemäss beschlossenenem Nachkredit mittels Parlamentsbeschluss vom 27. Juni 2011. - Fr. 949'000 infolge Schlussabrechnung Projekt Juch-Hallmatt, a.o. Ertrag sowie einer Wertberichtigung; Nachkredit mit Rechnungs-Genehmigung.
1730	ABSCHREIBUNGEN VERWALTUNGSVERMÖGEN Z.L. SPEZIALFINANZIERUNGEN			404'478.00		53'520.00	350'958.00		
1730.331	Verwaltungsvermögen, harmonisierte Abschreibungen	370'230.00	423'750.00	53'520.00		53'520.00			Höhere harm. Abschreibung zu Lasten Spezialfinanzierung "Feuerwehr" infolge höheren Beständen.



Nachkreditabelle 2011

Beträge über Fr. 5'000.-- begründet

Konto	Bezeichnung	Vorschlag	Rechnung	Nachkredit	Unehnte	Kompetenz Gemeinderat	Kompetenz Parlament	Datum	Begründung
1730.332	Verwaltungsvermögen, übrige Abschreibungen	52'230.00	403'188.00	350'958.00			350'958.00		Höhere übrige Abschreibungen zu Lasten Spezialfinanzierung "Feuerwehr" infolge Neuinvestitionen und dadurch höheren Beständen. Die Investition "Ersatz persönlicher Schutzausrüstung" wurde zu 100% abgeschrieben. Sämtliche Mobilien "Feuerwehrfahrzeuge" werden gemäss bestehender Praxis linear über 10 Jahre abgeschrieben.
1800	DZ STEUERVERWALTUNG			14'025.30		14'025.30			
1800.318	Dienstleistungen und Honorare	47'470.00	61'384.35	13'914.35		13'914.35			Zusätzliche Schätzerkosten, daher höhere Vergütungen an Kanton.
1820	STEUERWESEN			333'396.35		333'396.35			Abschreibungen unerhätlicher Steuern sowie Steuer-Deikredere-Anpassung sind höher ausgefallen als budgetiert.
1820.330	Abschreibungen Finanzvermögen	1'200'000.00	1'533'396.35	333'396.35		333'396.35			
1860	ÜBRIGE STEUERN			18'700.00	18'700.00				
1860.390	Verrechneter Aufwand	125'000.00	143'700.00	18'700.00	18'700.00				
1950	FINANZKONTROLLE			339.15		339.15			
2100	RAUMPLANUNG			532.85		532.85			
2200	GEMEINDEBAUPOLIZEI UND BAUBEWILLIGUNGSWESEN			36'830.90		36'830.90			
2200.305	Unfall- und Krankenversicherungsbeiträge	11'800.00	19'440.85	7'640.85		7'640.85			Pauschale Begründung für Artengruppe 305: Die Überschreitung des Budgets ist auf höhere Beitragssätze bei der obligatorischen Unfallversicherung zurückzuführen. Mehrkosten werden mittels Baubewilligungen weiterverrechnet und kompensiert.
2200.310	Büro- und Schulmaterialien, Drucksachen	101'000.00	130'190.05	29'190.05		29'190.05			
2410	ÖFFENTLICHER VERKEHR			512'452.30		512'452.30			
2410.314	Dienstleistungen Dritter für baul. Unterhalt	30'000.00	63'684.50	33'684.50		33'684.50			GRB 525/11 für bauliche Anpassungen öV Haltestellen von Fr. 30'000.--.
2410.352	Entschädig. an Gemeinwesen / Gemeinden	94'000.00	103'330.50	9'330.50		9'330.50			Kurzfristig unbeeinflussbare Budgetposten (Nachbuslinie M16 und Postauto-Versuchsbetrieb Linie 31) führten zu Kostenüberschreitung.



Nachkreditabelle 2011

Beträge über Fr. 5'000.-- begründet

Konto	Bezeichnung	Voranschlag	Rechnung	Nachkredit	Unechte	Kompetenz Gemeinderat	Kompetenz Parlament	Datum	Begründung
2410.361	Eigene Beiträge / Kanton	5'300'000.00	5'768'517.00	468'517.00		468'517.00			Beitrag an öffentlichen Verkehr; Fünfjahresvergleich Planung/Rechnung diente als Budgetgrundlage, Rechnung durch Kanton viel höher aus.
2420	INDIVIDUALVERKEHR			21'649.25		21'649.25			
2420.318	Dienstleistungen und Honorare	70'300.00	90'205.30	19'905.30		19'905.30			GRB 511/11 vom 14.09.2011 von Fr. 20'000.--.
2540	KEISABBAU UNTERES TANN, NIEDERMUHLERN			4'263.90		4'263.90			
2620	STRASSENUNTERHALT			225'049.10		225'049.10			
2620.301	Löhne Verwaltungs- und Betriebspersonal	2'537'400.00	2'609'312.55	71'912.55		71'912.55			
2620.311	Anschaffung Mobilien, Maschinen, Fahrzeuge	10'000.00	52'764.80	42'764.80		42'764.80			Mehrkosten wurden kompensiert innerhalb der Dienststelle.
2620.314	Dienstleistungen Dritter für baul. Unterhalt	430'000.00	440'968.60	10'968.60		10'968.60			Mehraufwand infolge externer Leistungen.
2620.318	Dienstleistungen und Honorare	258'620.00	357'753.15	99'133.15		99'133.15			GRB 143/11 vom 23.03.2011 von Fr. 65'000.-- und GRB 525/11 vom 21.09.2011 von Fr. 32'700.-- und Fr. 25'000.--.
2640	WINTERDIENST			3'024.70		3'024.70			
2660	FAHRZEUGDIENST			6'401.75		6'401.75			
2700	ÖFFENTLICHE BELEUCHTUNG			3'139.80		3'139.80			
3000	ADMINISTRATION DIREKTION			2'199.75		2'199.75			
3110	FACHSTELLE PRÄVENTION			10'424.45		10'424.45			
3110.301	Löhne Verwaltungs- und Betriebspersonal	276'900.00	286'031.10	9'131.10		9'131.10			
3120	FACHSTELLE BERATUNG			605.70		605.70			
3130	BERATUNG UND ENTWICKLUNG			899.35		899.35			
3240	ANGEBOTE ZUR SOZIALEN INTEGRATION			488.50		488.50			



Nachkreditabelle 2011

Beträge über Fr. 5'000.-- begründet

Konto	Bezeichnung	Voranschlag	Rechnung	Nachkredit	Unechte	Kompetenz Gemeinderat	Kompetenz Parlament	Datum	Begründung
3260 3260.314	ANGEBOTE ZUR SOZIALEN EXISTENZSICHERUNG / ASYL Dienstleistungen Dritter für baul. Unterhalt		78'386.86	78'386.86 78'386.86		78'386.86 78'386.86			Rückstellung für künftige Forderungen, d.h. für Schlussabrechnung 2011, welche erst im August 2012 erstellt wird.
3270 3270.366	ANGEBOTE ZUR SOZIALEN INTEGRATION / MIGRATION Eigene Beiträge / Private Haushalte	4'000.00	10'226.00	14'524.75 6'226.00		14'524.75 6'226.00			Betrieb Bildungs- und Begegnungszentrum; Neue Kurse vom Kanton finanziert.
3300 3300.366	DZ SOZIALBERATUNG Eigene Beiträge / Private Haushalte	25'918'000.00	27'200'452.43	1'287'410.13 1'282'452.43		1'287'410.13 1'282'452.43			Sozialhilfe; Zuwachs bei Mieten, Gesundheits- und Platzierungskosten; Zunahme der Unterstützungsdauer. Krankenkassenprämien; Zunahme der Unterstützungsdauer, mehr Einnahmen Kto 3300.451.
3310	ALIMENTBEVORSCHUSSUNG / -INKASSOHILFEN			5'523.65	4'038.10	1'485.55			
3330	DZ VORMUNDSCHAFTS- VERWALTUNG			5'451.40		5'451.40			
3340 3340.301	DZ AMTSVORMUNDSCHAFT Löhne Verwaltungs- und Betriebspersonal	1'421'000.00	1'483'167.60	68'977.30 62'167.60		68'977.30 62'167.60			Pauschale Begründung für Artengruppe 303: Die Überschreitung des Budgets ist auf höhere Beitragssätze bei der AHV und ALV zurückzuführen.
3340.303	Sozialversicherungsbeiträge	111'400.00	117'365.00	5'965.00		5'965.00			
3350 3350.314	BESTATTUNGS-, ERBSCHAFTS- UND SIEGELUNGSDIENSTE Dienstleistungen Dritter für baul. Unterhalt	75'000.00	89'165.85	33'519.60 14'165.85		33'519.60 14'165.85			Bestattungs- und Erbschaftsdienst; geringerer Aufwand als RG 2010, weil weniger Bestattungen; Budgetüberschreitung durch höhere Einnahmen kompensiert.
3350.318	Dienstleistungen und Honorare	13'900.00	19'840.65	5'940.65		5'940.65			Bestattungs- und Erbschaftsdienst; infolge Systemwechsel (von Familien- zu Personenregister) höhere Gebührenbelastung durch Zivilstandsämter; mit höheren Einnahmen kompensiert.



Nachkreditabelle 2011

1 Einwohnergemeinde Köniz

Beträge über Fr. 5'000.-- begründet

Konto	Bezeichnung	Vorschlag	Rechnung	Nachkredit	Ueichte	Kompetenz Gemeinderat	Kompetenz Parlament	Datum	Begründung
3350.319	Übriger Sachaufwand	18'000.00	29'177.60	11'177.60		11'177.60			Zunahme der bewilligten Gesuche für unentgeltliche Bestattungen.
3370	ARBEITSAMT			8.80		8.80			
3380	EINSATZPROGRAMME FÜR ARBEITSLOSE			78'481.35		78'481.35			
3380.305	Unfall- und Krankenversicherungsbeiträge	17'600.00	27'848.05	10'248.05		10'248.05			
3380.309	Übriger Personalaufwand	10'000.00	22'347.55	12'347.55		12'347.55			
3380.313	Verbrauchsmaterialien	50'000.00	55'302.65	5'302.65		5'302.65			DWB; zusätzliche Ausbildung Mitarbeitende / Teambildung und Stelleninserate.
3380.316	Mieten, Pachten und Benützungskosten	80'000.00	89'323.50	9'323.50		9'323.50			DWB; nicht planbar, zu tief budgetiert, mehr und höhere Treibstoffpreise.
3380.318	Dienstleistungen und Honorare	175'830.00	214'105.70	38'275.70		38'275.70			DWB; nicht budgetierte, zusätzliche Miete für Kursräume. DWB; spez. Auftrag Hochschule Luzern und Projektaufgaben, nicht budgetiert.
3400	FINANZEN UND ZENTRALE DIENSTE			50.00		50.00			
3420	LASTENVERTEILUNG			857'886.75		857'886.75			
3420.351	Entschädigungen an Kanton	16'114'000.00	16'503'212.95	389'212.95		389'212.95			Gemeindeanteil Lastenausgleich Sozialhilfe; Fünfjahresvergleich Planung/Rechnung diente als Budgetgrundlage, Rechnung durch Kanton viel höher aus.
3420.361	Eigene Beiträge Kanton	7'700'000.00	8'168'080.00	468'080.00		468'080.00			Gemeindeanteil Lastenausgleich Ergänzungsleistungen; Fünfjahresvergleich Planung/Rechnung diente als Budgetgrundlage, Rechnung durch Kanton viel höher aus.
3600	ALLGEMEINE BEREITSTELLUNG BETRIEBSMITTEL UND SCHULGELDER			2'978.75		2'978.75			
3610	KINDERGÄRTEN			23'574.64		23'574.64			
3610.311	Anschaffung Mobilien, Maschinen, Fahrzeuge	40'000.00	54'923.11	14'923.11		14'923.11			Im Schulkreis Köniz-Buchsee musste ein weiterer Kindergarten eingerichtet werden.
3610.313	Verbrauchsmaterialien	70'000.00	78'651.53	8'651.53		8'651.53			Im Rahmen ihrer Kompetenzen haben die Schulleitungen einen Schwerpunkt im Kindergarten gesetzt.
3620	PRIMARSCHULEN			157'344.32	65'286.53	92'057.79			



Nachkreditabelle 2011

1 Einwohnergemeinde Köniz

Beträge über Fr. 5'000.-- begründet

Konto	Bezeichnung	Voranschlag	Rechnung	Nachkredit	Unechte	Kompetenz Gemeinderat	Kompetenz Parlament	Datum	Begründung
3620.302	Löhne der Lehrkräfte	163'000.00	195'054.90	32'054.90		32'054.90			Primarschulen: Mehrkosten können durch Minderkosten bei den Sekundarschulen kompensiert werden.
3620.310	Büro- und Schulmaterialien, Drucksachen	807'000.00	821'487.33	14'487.33		14'487.33			Primarschulen: Die Einführung von Frühfranzösisch erforderte zusätzliche Materialien.
3620.311	Anschaffung Mobilien, Maschinen, Fahrzeuge	180'000.00	204'605.11	24'605.11		24'605.11			Primarschulen: Die Einführung von Frühfranzösisch erforderte zusätzliche Materialien.
3620.315	Dienstleistungen Dritter für den übrigen Unterhalt	44'000.00	54'433.65	10'433.65		10'433.65			Primarschulen: höhere Reparaturen an Schulbussen.
3620.380	Einlage in Spezialfinanzierung	60'000.00	125'286.53	65'286.53	65'286.53				
3630	SCHULEN MIT SEKUNDARSTUFE I / MITTELSCHULEN			228'668.37	58'076.67	170'591.70			
3630.300	Personalaufwand Behörden und Kommissionen	90'000.00	96'100.00	6'100.00		6'100.00			Sek-/Mittelschulen; die Vorbereitung der Revision des Bildungsreglementes erforderte mehr Sitzungen.
3630.311	Anschaffung Mobilien, Maschinen, Fahrzeuge	80'000.00	127'944.30	47'944.30		47'944.30			Sek-/Mittelschulen; im Rahmen ihrer Kompetenzen haben die Schulleitungen einen Schwerpunkt bei den Anschaffungen gesetzt (Minderausgaben bei Büro- und Schulmaterialien, Drucksachen).
3630.315	Dienstleistungen Dritter für den übrigen Unterhalt	55'000.00	81'416.15	26'416.15		26'416.15			Sek-/Mittelschulen; der Unterhalt der Computerräume verursachte höhere Kosten.
3630.352	Entschädig. an Gemeinwesen / Gemeinden	120'000.00	208'799.00	88'799.00		88'799.00			Die Schulgelder an die Gemeinde Neuenegg für die Schülerinnen und Schüler der Sekundarstufe I waren höher.
3630.380	Einlage in Spezialfinanzierung	20'000.00	78'076.67	58'076.67	58'076.67				
3640	BEREITSTELLUNG UND BETRIEB VON TAGESSCHULEN, HORTEN, MITTAGSTISCHEN			66'1715.08		314'960.50	346'754.58		
3640.301	Löhne Verwaltungs- und Betriebspersonal	1'254'400.00	1'520'989.60	266'589.60		266'589.60			
3640.303	Sozialversicherungsbeiträge	97'300.00	121'542.00	24'242.00		24'242.00			
3640.304	Personalversicherungsbeiträge	66'000.00	84'819.60	18'819.60		18'819.60			



Nachkreditabelle 2011

1 Einwohnergemeinde Köniz

Beträge über Fr. 5'000.-- begründet

Konto	Bezeichnung	Voranschlag	Rechnung	Nachkredit	Ueichte	Kompetenz Gemeinderat	Kompetenz Parlament	Datum	Begründung
3640.369	Übrige Beiträge	1'779'770.00	2'126'524.58	346'754.58			346'754.58		3640 Tagesschulen, pauschale Begründung: Am 1. August 2009 sind die Tagesschulen gemäss Volksschulgesetz zu einem obligatorischen Teil der Bernischen Volksschule geworden. Das Bedürfnis nach den Tagesschulen ist sehr gross. Die Zahl der Kinder betrug 2011 = 881 (2010: 775). Die Betreuungsstunden stiegen von 106'193 (2010) auf 180'443 (2011). Diese Steigerung ist darauf zurückzuführen, dass verschiedene Tagesschulen auf 1. August 2010 eröffnet wurden. In der Zwischenzeit werden die Tagesschulen also von einem Viertel der Könizer Schülerinnen und Schüler besucht. Die Kosten für die Gemeinde müssen jedoch im Griff behalten werden. Die Zentrale Schulkommission hat deshalb bereits am 14. Januar 2011 Weisungen für die Führung von Tagesschulen angepasst. Ab 1. August 2011 wurde der Preis für das Mittagessen erhöht. Die Quote des pädagogischen oder sonderpädagogisch ausgebildeten Personals wurde auf durchschnittlich 60% festgelegt. Bis diese Massnahme greift, vergeht jedoch etwas Zeit.
3650	SCHULZAHN- UND GESUNDHEITSPFLEGE			13'563.20		13'563.20			
3650.318	Dienstleistungen und Honorare	131'170.00	139'522.50	8'352.50		8'352.50			Leider treffen die Rechnungen der Schulärzte und der Schulzahnärzte ungleich ein, so dass die Entschädigungen von Jahr zu Jahr schwanken.
3660	VERWALTUNGSL EISTUNGEN UND BETRIEB SCHULSPORT UND FERIENVERSORGUNG			38'537.65		38'537.65			Hier wird der Anteil an die J+S-Leitungen ausbezahlt, der ihnen aus der Entschädigung des Amtes für Jugend + Sport zusteht, zu tief budgetiert.
3660.317	Spesenentschädigungen	2'500.00	25'613.60	23'113.60		23'113.60			Der Gemeinderat hat am 27.04.2011 die Entlastung des Schulsportchefs für die Übernahme des J+S-Coachings der Schulen um 25% erhöht.
3660.318	Dienstleistungen und Honorare	2'15'820.00	225'393.70	9'573.70		9'573.70			
3700	ERWACHSENENBILDUNG			2'253.75		2'253.75			



Nachkreditabelle 2011

Beträge über Fr. 5'000.-- begründet

Konto	Bezeichnung	Voranschlag	Rechnung	Nachkredit	Unechte	Kompetenz Gemeinderat	Kompetenz Parlament	Datum	Begründung
3720	BETRIEB SCHÜLERGÄNZENDER MUSIKUNTERRICHT FÜR KINDER UND JUGENDLICHE			6'073.80		6'073.80			
3720.352	Entschädig. an Gemeinwesen / Gemeinden	48'000.00	54'037.00	6'037.00		6'037.00			Beiträge an auswärtige Musikschulen gemäss Dekret über Musikschulen.
3750	ANLAGEN UND SPORT (HAUDIENST BILDUNGSWESEN)			392'307.40		392'307.40			
3750.301	Löhne Verwaltungs- und Betriebspersonal	3'363'700.00	3'500'438.50	136'738.50		136'738.50			
3750.303	Sozialversicherungsbeiträge	262'800.00	273'461.50	10'661.50		10'661.50			
3750.311	Anschaffung Mobilien, Maschinen, Fahrzeuge	62'500.00	97'461.85	34'961.85		34'961.85			GRB 637/11 vom 9.11.2011 von Fr. 37'000.--; Die Sicherheitsprüfung der Arbeitsbedingungen in den Schulen erforderte die Anschaffung von verschiedenen Gerätschaften.
3750.314	Dienstleistungen Dritter für baul. Unterhalt	950'000.00	1'102'754.85	152'754.85		152'754.85			GRB 238/11 vom 4.5.2011 von Fr. 106'000.-- und GRB 595/11 vom 26.10.2011 von Fr. 80'000.--; In mehreren Schulanlagen mussten nebst dem ordentlichen Unterhalt, Raum Anpassungen, Sanierungen und grössere Reparaturen erfolgen. Zusätzliche Rasenmäher-Reparaturen waren nötig.
3750.315	Dienstleistungen Dritter für den übrigen Unterhalt	45'000.00	59'911.00	14'911.00		14'911.00			Der Budgetkredit wurde irrtümlich gekürzt, Kosten analog Vorjahr.
3750.316	Mieten, Pachten und Benützungsgebühren	62'000.00	75'699.90	13'699.90		13'699.90			Die Gebühren für den Kehrriech waren höher als budgetiert.
3750.318	Dienstleistungen und Honorare	117'780.00	146'359.80	28'579.80		28'579.80			Die Arbeitssicherheit und der Gesundheitsschutz wurden in allen Schulanlagen mit dem Berater der Gemeinde überprüft. Es mussten zusätzliche Sicherheits-Rundgänge veranlasst werden.
4100	ABTEILUNGSLEITUNG			350.00		350.00			
4110	EINBÜRGERUNGEN			57.35		57.35			
4200	ABSTIMMUNGEN UND WAHLEN			103'796.10	737.00	103'059.10			
4200.300	Personalaufwand Behörden und Kommissionen	57'000.00	62'057.90	5'057.90		5'057.90			Es fanden zwei zusätzliche Wahlgänge statt (Stichwahl Ständerat).
4200.318	Dienstleistungen und Honorare	137'080.00	234'830.10	97'750.10		97'750.10			Mehrkosten infolge von zwei zusätzlichen Wahlgängen.
4210	DZ EINWOHNERDIENSTE			1'142.70		1'142.70			



Nachkreditabelle 2011

Beträge über Fr. 5'000.-- begründet

Konto	Bezeichnung	Voranschlag	Rechnung	Nachkredit	Unechte	Kompetenz Gemeinderat	Kompetenz Parlament	Datum	Begründung
4300	VERWALTUNGSPOLIZEI			40'798.85		40'798.85			
4300.301	Löhne Verwaltungs- und Betriebspersonal	562'100.00	581'286.40	19'186.40		19'186.40			
4300.315	Dienstleistungen Dritter für den übrigen Unterhalt	100'000.00	111'734.25	11'734.25		11'734.25			Wartungskosten für Ticketautomaten und Geschwindigkeitsanlagen zu tief budgetiert. Beheben von Vandalismusschäden. Teuerungsbedingte Mehrkosten.
4300.361	Eigene Beiträge / Kanton	530'000.00	535'397.00	5'397.00		5'397.00			
4310	GEWERBEPOLIZEI			3'995.35		3'995.35			
4320	BADEANLAGE WEIERMATT			4'709.29		4'709.29			
4330	BADEANLAGE EICHHOLZ, WABERN			42'195.99		42'195.99			
4330.314	Dienstleistungen Dritter für baul. Unterhalt	145'000.00	173'513.54	28'513.54		28'513.54			Holzlieferung und Bereitstellung durch Personal des Campings (Stadt Bern) grösser als zur Zeit der Budgetierung angenommen.
4330.318	Dienstleistungen und Honorare	65'010.00	78'692.45	13'682.45		13'682.45			Leistungen der BroncoSecurity musste infolge der witterungsmässig sehr guten Monate April und Mai früher erfolgen.
4340	FEUERWEHR			429'931.64	411'002.94	18'928.70			
4340.314	Dienstleistungen Dritter für baul. Unterhalt	70'000.00	84'487.35	14'487.35		14'487.35			Kompensation der Kosten für Raumteilung Büro Bereich Feuerwehr EG.
4340.330	Abschreibungen Finanzvermögen	30'000.00	46'724.94	16'724.94	16'724.94				
4340.392	Verrechnete Abschreibungen	197'530.00	591'808.00	394'278.00	394'278.00				
4350	ZIVILSCHUTZ			68'723.60		68'723.60			
4350.314	Dienstleistungen Dritter für baul. Unterhalt	5'000.00	62'902.95	57'902.95		57'902.95			Grosser Unterhalt in den ZS-Anlagen Köniz und Niederscherli (Sanitäranlage, Garderobenschränke).
4500	GEMEINDEBAUTEN			23'922.35		23'922.35			
4500.318	Dienstleistungen und Honorare	33'190.00	53'355.65	20'165.65		20'165.65			GRB 304/11 vom 25.5.2011 von Fr. 30'000.--.
4600	LIEGENSCHAFTS- VERWALTUNG			28'442.75		28'442.75			
4600.301	Löhne Verwaltungs- und Betriebspersonal	637'600.00	652'347.60	14'747.60		14'747.60			



Nachkreditabelle 2011

1 Einwohnergemeinde Köniz

Beträge über Fr. 5'000.-- begründet

Konto	Bezeichnung	Voranschlag	Rechnung	Nachkredit	Unechte	Kompetenz Gemeinderat	Kompetenz Parlament	Datum	Begründung
4600.309	Übriger Personalaufwand		7'250.05	7'250.05		7'250.05			Personalausbildung wurde direktionszentral budgetiert, in der Rechnung 2011 bei den Abteilungen und Fachstelle verbucht. Die Kosten sind somit kompensiert.
4610	BEWIRTSCHAFTUNG			368'124.55	412.00	367'712.55			
4610.301	VERWALTUNGSVERMÖGEN Löhne Verwaltungs- und Betriebspersonal	443'200.00	462'566.30	19'366.30		19'366.30			
4610.313	Verbrauchsmaterialien	40'000.00	50'923.20	10'923.20		10'923.20			Mehrkosten werden zT über Ertragskonten zurückerstattet.
4610.316	Mieten, Pachten und Benützungsbühren	1'480'000.00	1'792'483.80	312'483.80		312'483.80			Wurde zu tief budgetiert. Sägestrasse 65 ab 1.7.2010 (Parlament hat dem Mietvertrag am 28.6.2010 mit jährlichen Kosten von Fr. 454'000.-- zugestimmt), Schwarzenburgstrasse 260 wird im Sommer 2012 abgerechnet.
4610.318	Dienstleistungen und Honorare	19'140.00	42'104.80	22'964.80		22'964.80			Externe Aufträge für Verkauf Schwarzenburgstr. 265 (Provision) und Berechnung BR-Zins Landorfstrasse 1, beide nicht budgetiert da noch nicht bekannt.
4620	BEWIRTSCHAFTUNG			54'346.60	6'997.85	47'348.75			
4620.301	FINANZVERMÖGEN Löhne Verwaltungs- und Betriebspersonal	5'000.00	10'210.50	5'210.50		5'210.50			
4620.314	Dienstleistungen Dritter für baul. Unterhalt	285'000.00	316'900.40	31'900.40		31'900.40			Zu tief budgetiert / Kosten Sägestrasse 42 können nicht alle weiterverrechnet werden. Zu tief budgetiert.
4620.318	Dienstleistungen und Honorare	48'820.00	58'061.30	9'241.30		9'241.30			
4620.330	Abschreibungen Finanzvermögen	10'000.00	16'997.85	6'997.85		6'997.85			
4670	CAFETERIA GEMEINDEHAUS			3'290.65		3'290.65			
	BLÄUACKER								
4680	SCHLOSS KÖNIZ			507'367.45		7'367.45	500'000.00		
4680.380	Einlage in Spezialfinanzierung		500'000.00	500'000.00		500'000.00	500'000.00		GRB 176/12 vom 28.3.2012 von Fr. 500'000.-- (Einlage in Spezialfinanzierung Schloss).
5100	FACHSTELLE UMWELTSCHUTZ			452.75		452.75			
5120	GEWÄSSERUNTERHALT /			35'126.43	3'451.68	31'674.75			
5120.301	WASSERBAU Löhne Verwaltungs- und Betriebspersonal	101'900.00	111'290.55	9'390.55		9'390.55			



Nachkreditabelle 2011

Beträge über Fr. 5'000.-- begründet

Konto	Bezeichnung	Voranschlag	Rechnung	Nachkredit	Unechte	Kompetenz Gemeinderat	Kompetenz Parlament	Datum	Begründung
5120.318	Dienstleistungen und Honorare	32'070.00	52'031.65	19'961.65		19'961.65			
5130	LANDSCHAFT UND GRÜANLAGEN			3'860.85		3'860.85			
5140	FRIEDHOFVERWALTUNG			24'935.95		24'935.95			
5140.365	Eigene Beiträge / Private Institutionen		22'488.70	22'488.70		22'488.70			Budgetiert wurden die Kosten gesamthaft unter Rubrik 5140.321. In der Rechnung erfolgte die Aufteilung nach Zinsaufwand und Inflationszuschlag. Kosten sind somit kompensiert.
5150	FACHSTELLE ENERGIE			378.00		378.00			
5200	ABFALLBEWIRTSCHAFTUNG			36'890.03	9'483.22	27'406.81			
5200.305	Unfall- und Krankenversicherungsbeiträge	31'600.00	37'725.90	6'125.90		6'125.90			
5200.310	Büro- und Schulmaterialien, Drucksachen	40'000.00	45'246.20	5'246.20		5'246.20			
5200.315	Dienstleistungen Dritter für den übrigen Unterhalt	106'000.00	121'289.86	15'289.86		15'289.86			Mehrkosten infolge Neudruck Gebührenmarken aufgr und Änderung Gebührentarif auf 1.7.2011. Die Reparaturen der Kehrichtlastwagen waren zu optimistisch budgetiert. Vor allem die 2 alten Lastwagen verursachten hohe Reparaturkosten.
5200.380	Einlage in Spezialfinanzierung		6'003.67	6'003.67	6'003.67				
5250	DEPONIEBETRIEB KEGUL / ENDABDECKUNG			69'545.30	68'397.85	1'147.45			
5250.390	Verrechneter Aufwand	58'380.00	100'467.85	42'087.85	42'087.85				
5250.392	Verrechnete Abschreibungen	68'220.00	94'530.00	26'310.00	26'310.00				
5500	ADMINISTRATION UMWELT UND BETRIEBE			5'069.95		5'069.95			
5550	DZ WASSERVERSORGUNG			67'583.77	28'328.17	39'255.60			
5550.305	Unfall- und Krankenversicherungsbeiträge	31'100.00	39'790.25	8'690.25		8'690.25			
5550.310	Büro- und Schulmaterialien, Drucksachen	10'000.00	37'179.25	27'179.25		27'179.25			100 Jahre Wasserversorgung Köniz; Werbearbeitel. Die Kosten konnten innerhalb der Spezialfinanzierung kompensiert werden.
5550.380	Einlage in Spezialfinanzierung	1'439'639.00	1'467'967.17	28'328.17	28'328.17				
5600	DZ ABWASSER			25'442.45		25'442.45			



Nachkreditabelle 2011

Beträge über Fr. 5'000.-- begründet

Konto	Bezeichnung	Vorschlag	Rechnung	Nachkredit	Ueichte	Kompetenz Gemeinderat	Kompetenz Parlament	Datum	Begründung
5600.305	Unfall- und Krankenversicherungsbeiträge	18'300.00	24'907.70	6'607.70		6'607.70			Im Frühjahr 2011 wurden grössere Abschnitte mit manuellen Sanierungen an den begehbaren Kanälen durchgeführt, welche mehr Verbrauchsmaterial benötigten. Mit der Inbetriebnahme der Online-Überwachung der Messstellen Marzili und Waldegg fielen zusätzliche Abonnementsgebühren an. Erhöhte externe Aufwendungen mit dem EvLK.
5600.313	Verbrauchsmaterialien	33'500.00	38'932.46	5'432.46		5'432.46			
5600.318	Dienstleistungen und Honorare	100'490.00	110'087.29	9'597.29		9'597.29			
5650	DZ GEOMATIK			7'993.65		7'993.65			
5700	DZ INFORMATIKZENTRUM KÖNIZ-MURI			73'184.39		73'184.39			
5700.315	Dienstleistungen Dritter für den übrigen Unterhalt	505'000.00	573'106.74	68'106.74		68'106.74			Mehraufwand infolge div. neue Applikationen mit vermehrten Verpflichtungen gegenüber SW-Lieferanten für Unterhalt / Wartung. Teilweise Parallelbetrieb von alten und neuen Applikationen verursacht höhere Wartungskosten (Abacus-Lohn).
5710	TELEFONIE			7'296.20		7'296.20			Kosten Telefoniegebühren sind durch IZ schwer beeinflussbar. Ausbau VOIP-Telefonie wegen verdichteter Belegung Stapfen 13.
5710.318	Dienstleistungen und Honorare	87'500.00	94'182.85	6'682.85		6'682.85			

Konto	Laufende Rechnung Inst.-Gl.-LR ab 1.1.2010 (4-st-Inst)	Rechnung 2011		Voranschlag 2011		Rechnung 2010	
		Aufwand	Ertrag	Aufwand	Ertrag	Aufwand	Ertrag
	Total	204'503'595.64	205'887'207.35	201'591'658.	201'030'537	200'745'633.75	200'584'442.31
	Netto Aufwand				561'121		161'191.44
	Netto Ertrag	1'383'611.71					
10	DIREKTION PRÄSIDIALES UND FINANZEN (DPF)	40'088'124.89	114'442'299.15	36'168'590.	108'038'250	36'690'912.39	110'812'213.56
	Netto Ertrag	74'354'174.26		71'869'660.		74'121'301.17	
10.0	BEHÖRDEN	1'875'180.35	6'627.90	1'333'740.		1'908'007.00	
	Netto Aufwand		1'868'552.45		1'333'740		1'908'007.00
1000	PARLAMENT UND KOMMISSIONEN	251'909.90		241'680.		235'208.30	
1050	GEMEINDERAT	1'590'099.70	6'627.90	1'050'960.		1'641'001.55	
1060	KATASTROPHEN- ORGANISATION	33'170.75		41'100.		31'797.15	
10.1	ADMINISTRATION DIREKTION DPF	42'682.70	42'682.70	60'000.	60'000	53'514.75	53'514.75
1150	ADMINISTRATION DIREKTION	42'682.70	42'682.70	60'000.	60'000	53'514.75	53'514.75
10.2	STABSABTEILUNG	1'929'718.61	406'025.60	1'900'460.	441'100	1'924'797.21	385'254.80
	Netto Aufwand		1'523'693.01		1'459'360		1'539'542.41
1200	GEMEINDEKANZLEI	456'481.73	33.50	455'240.	12'000	441'593.80	
1210	INTERNE DIENSTE	992'950.23	390'704.60	972'730.	411'100	1'020'810.96	371'507.80
1240	FACHSTELLE RECHT	469'415.35	15'287.50	462'490.	18'000	449'407.30	13'747.00
1260	AUF SICHTSSTELLE FÜR DATENSCHUTZ	10'871.30		10'000.		12'985.15	
10.3	KOMMUNIKATION UND STANDORTMARKETING	416'404.05	9'746.00	473'880.	6'000	453'292.90	
	Netto Aufwand		406'658.05		467'880		453'292.90
1300	KOMMUNIKATION UND STANDORTMARKETING	416'404.05	9'746.00	473'880.	6'000	453'292.90	
10.4	KULTUR	1'669'429.30	101'039.05	1'655'060.	90'000	1'515'093.60	
	Netto Aufwand		1'568'390.25		1'565'060		1'515'093.60
1400	FACHSTELLE KULTUR	1'669'429.30	101'039.05	1'655'060.	90'000	1'515'093.60	
10.5	PERSONALABTEILUNG	2'717'469.10	451'819.55	2'460'670.	272'020	2'654'756.05	412'295.15
	Netto Aufwand		2'265'649.55		2'188'650		2'242'460.90
1500	PERSONALDIENST	2'376'640.35	90'851.45	2'260'670.	65'520	2'367'699.80	66'696.25
1530	BVG (SAMMELSTIFTUNG)	339'808.75	335'865.80	200'000.	201'500	287'054.90	289'846.90
1540	VERSICHERUNGEN		190.75		5'000	1.35	213.50
1550	AHV / ALV	1'020.00	24'911.55				55'538.50
10.6	FINANZABTEILUNG	31'175'111.38	113'415'302.10	28'019'100.	107'158'830	27'919'256.83	109'921'866.56
	Netto Ertrag	82'240'190.72		79'139'730.		82'002'609.73	
1600	DZ FINANZVERWALTUNG / BUCHHALTUNG	10'307'860.21	5'266'465.09	10'433'820.	2'780'000	10'215'843.91	2'558'540.29
1660	AKTIVZINSE		77'793.16		158'400		95'300.37
1680	PASSIVZINSE	4'715'963.68		4'783'700.		4'958'955.59	
1700	VERRECHNETE ZINSE	221'002.25	6'104.70	185'100.	11'200	269'761.20	11'877.35
1720	ABSCHREIB. VERWALT.VERMÖGEN Z.L. GEMEINDE	12'048'665.79		9'410'000.		9'353'966.14	
1730	ABSCHREIB. VERWALT.VERMÖGEN Z.L. SPEZ.FINANZ.	826'938.00		422'460.		566'842.65	
1740	VERRECHNETE ABSCHREIBUNGEN		828'688.10		424'230		568'610.45
1800	DZ STEUERVERWALTUNG	1'035'572.05	126'475.00	1'069'020.	138'000	1'092'706.05	150'046.00
1820	STEUERWESEN	1'875'409.40	832'970.95	1'590'000.	635'000	1'337'731.29	842'788.95
1840	OBLIGATORISCHE PERIODISCHE STEUERN		94'215'230.85		91'620'000		93'398'472.65
1860	ÜBRIGE STEUERN	143'700.00	12'061'574.25	125'000.	11'392'000	123'450.00	12'296'230.50
10.9	FINANZKONTROLLE	262'129.40	9'056.25	265'680.	10'300	262'194.05	39'282.30
	Netto Aufwand		253'073.15		255'380		222'911.75
1950	FINANZKONTROLLE	262'129.40	9'056.25	265'680.	10'300	262'194.05	39'282.30

Konto	Laufende Rechnung Inst.-Gl.-LR ab 1.1.2010 (4-st-Inst)	Rechnung 2011		Voranschlag 2011		Rechnung 2010	
		Aufwand	Ertrag	Aufwand	Ertrag	Aufwand	Ertrag
20	DIREKTION PLANUNG UND VERKEHR (DPV)	15'468'256.85	2'858'651.10	15'119'610	2'547'031	15'686'787.76	2'672'311.48
	Netto Aufwand		12'609'605.75		12'572'579		13'014'476.28
20.0	ADMINISTRATION DIREKTION DPV	30'248.35	30'248.35	41'000	41'000	45'773.38	45'773.38
2000	ADMINISTRATION DIREKTIONEN	30'248.35	30'248.35	41'000	41'000	45'773.38	45'773.38
20.1	PLANUNGSABTEILUNG	966'804.40	292'422.00	1'032'713	231'000	1'045'326.80	623'151.50
	Netto Aufwand		674'382.40		801'713		422'175.30
2100	RAUMPLANUNG	966'804.40	292'422.00	1'032'713	231'000	1'045'326.80	623'151.50
20.2	BAUINSPEKTORAT	1'148'786.10	886'730.15	1'201'253	684'700	1'248'915.70	718'554.70
	Netto Aufwand		262'055.95		516'553		530'361.00
2200	GEMEINDEBAUPOLIZEI UND BAUBEWILLIGUNGSWESEN	1'148'786.10	886'730.15	1'201'253	684'700	1'241'662.80	692'706.20
2210	REKLAME- UND PLAKATIERUNGSWESEN					7'252.90	25'848.50
20.4	ABTEILUNG VERKEHR UND UNTERHALT	13'322'418.00	1'649'250.60	12'844'644	1'590'331	13'346'771.88	1'284'831.90
	Netto Aufwand		11'673'167.40		11'254'313		12'061'939.98
2410	ÖFFENTLICHER VERKEHR	6'058'274.80	2'740.40	5'548'580	100	5'719'277.15	4'484.00
2420	INDIVIDUALVERKEHR	964'068.30	10'500.00	1'015'959	23'800	1'055'868.20	250.00
2430	STRASSENLÄRMSANIERUNG	39'222.80		53'895	50	49'949.60	
2540	KIESABBAU UNTERES TANN, NIEDERMUHLERN	56'820.00	56'820.00	57'500	57'500	51'962.00	51'962.00
2620	STRASSENUNTERHALT	4'208'020.45	1'101'224.40	4'058'654	893'400	3'978'111.76	790'877.65
2640	WINTERDIENST	446'419.51	78'426.05	507'710	77'981	945'062.52	93'302.75
2660	FAHRZEUGDIENST	647'635.15	260'675.55	658'113	279'500	627'242.42	190'235.80
2700	ÖFFENTLICHE BELEUCHTUNG	901'956.99	138'864.20	944'233	258'000	919'298.23	153'719.70

Konto	Laufende Rechnung Inst.-Gl.-LR ab 1.1.2010 (4-st-Inst)	Rechnung 2011		Voranschlag 2011		Rechnung 2010	
		Aufwand	Ertrag	Aufwand	Ertrag	Aufwand	Ertrag
30	DIREKTION BILDUNG UND SOZIALES (DBS)	106'466'579.80	51'598'546.70	105'983'464.	51'367'738	106'921'699.92	52'821'618.92
	Netto Aufwand		54'868'033.10		54'615'726		54'100'081.00
30.0	ADMINISTRATION DIREKTION DBS	63'999.10	63'999.10	112'500.	112'500	145'529.00	145'529.00
3000	ADMINISTRATION DIREKTION	63'999.10	63'999.10	112'500.	112'500	145'529.00	145'529.00
30.2	ABTEILUNG ALTER, JUGEND UND GESUNDHEIT	8'835'088.79	8'742'929.52	10'326'769.	9'210'138	13'523'935.05	12'415'962.25
	Netto Aufwand		92'159.27		1'116'631		1'107'972.80
3110	FACHSTELLE PRÄVENTION	446'031.27	446'031.27	523'175.	523'175	462'089.85	462'089.85
3120	FACHSTELLE BERATUNG	547'341.30	448'750.00	557'196.	440'200	543'707.83	442'220.00
3130	BERATUNG UND ENTWICKLUNG	487'272.40	487'272.40	492'863.	492'863	511'852.95	511'852.95
3240	ANGEBOTE ZUR SOZIALEN INTEGRATION	5'135'093.10	4'724'017.36	5'745'502.	4'649'600	5'044'682.75	4'287'514.86
3250	ANGEBOTE FÜR MENSCHEN IM ALTER	324'823.69	982'294.83	811'645.	1'192'000	5'049'216.50	4'979'659.06
3260	ANGEBOTE ZUR SOZIALEN EXISTENZSICHERUNG / ASYL	1'490'906.26	1'490'906.26	1'768'800.	1'768'800	1'570'035.18	1'570'035.18
3270	ANGEBOTE ZUR SOZIALEN INTEGRATION / MIGRATION	243'148.12	163'657.40	263'498.	143'500	183'945.57	162'590.35
3290	GEMEINSCHAFTSZENTRUM VILLA BERNAU	160'472.65		164'090.		158'404.42	
30.3	ABTEILUNG SOZIALES UND VORMUNDSCHAFT	63'722'094.53	36'849'778.03	62'441'040.	36'170'330	60'155'889.74	35'238'358.51
	Netto Aufwand		26'872'316.50		26'270'710		24'917'531.23
3300	DZ SOZIALBERATUNG	30'414'376.03	11'362'419.38	29'410'295.	10'691'300	28'456'904.69	9'880'729.75
3310	ALIMENTBEVORSCHUSSUNG/ -INKASSOHILFEN	1'479'001.65	866'182.58	1'615'910.	783'300	1'489'811.50	756'738.80
3320	ZUSCHUSS NACH DEKRET (ZuD)	423'878.05	252'444.30	709'823.	279'000	853'111.85	339'091.15
3330	DZ VORMUNDSCHAFTS- VERWALTUNG	1'203'614.30	173'019.50	1'208'797.	131'200	1'127'850.45	103'172.60
3340	DZ AMTSVORMUNDSCHAFT	1'755'062.65	145'794.50	1'716'268.	90'000	1'665'329.95	90'655.10
3350	BESTATTUNGS- UND ERBSCHAFTSDIENST	518'251.05	491'240.45	488'228.	446'000	525'231.15	510'067.65
3360	DZ SOZIALVERSICHERUNG	605'198.60	149'310.50	618'615.	150'000	633'418.70	160'966.15
3370	ARBEITSAMT	39'365.15		86'013.	40'000	41'021.10	
3380	EINSATZPROGRAMME FÜR ARBEITSLOSE	2'583'425.55	2'583'425.55	2'733'230.	2'733'230	2'208'787.25	2'208'787.25
3400	DZ FINANZEN UND ZENTRALE DIENSTE	18'026.95	18'026.95	29'621.	23'400	8'698.70	8'698.70
3420	BEITRÄGE KANTON UND SOZIALHILFEAUSGLEICH	24'681'894.55	20'807'914.32	23'824'240.	20'802'900	23'145'724.40	21'179'451.36
30.6	ABTEILUNG BILDUNG UND SPORT	33'845'397.38	5'941'840.05	33'103'155.	5'874'770	33'096'346.13	5'021'769.16
	Netto Aufwand		27'903'557.33		27'228'385		28'074'576.97
3600	ALLGEMEINE BEREITSTELLUNG BETRIEBSMITTEL UND SCHULGELDER	98'817.15		103'820.		100'679.40	
3610	KINDERGÄRTEN	152'185.09	192.30	130'000.	100	141'274.58	29.35
3620	PRIMARSCHULEN	1'953'010.17	200'075.48	1'884'400.	177'000	2'013'668.05	216'325.58
3630	SCHULEN MIT SEKUNDARSTUFE I / MITTELSCHULEN	2'006'454.93	265'469.99	1'896'600.	316'000	1'991'978.87	309'637.14
3640	BEREITSTELLUNG UND BETRIEB VON TAGESSCHULEN	2'204'169.53	1'530'559.20	1'858'800.	1'422'400	1'548'069.29	988'119.30
3650	SCHULZAHN- UND GESUNDHEITSPFLEGE, SCHULSOZIALARBEIT	824'304.98	17'982.80	854'470.	30'000	730'812.50	19'546.80
3660	VERWALTUNGSLEISTUNGEN UND BETRIEB SCHULSPORT UND FERIENVERSORGUNG	726'691.40	277'813.75	761'670.	351'000	709'151.35	264'223.40
3670	VERWALTUNGSLEISTUNGEN ZUHANDEN DER SCHULEN	424'133.75	774.35	480'730.	2'000	506'125.30	8'979.50

Konto	Laufende Rechnung Inst.-Gl.-LR ab 1.1.2010 (4-st-Inst)	Rechnung 2011		Voranschlag 2011		Rechnung 2010	
		Aufwand	Ertrag	Aufwand	Ertrag	Aufwand	Ertrag
3700	ERWACHSENENBILDUNG	211'306.55	137'204.00	253'140	168'000	206'271.70	169'442.65
3710	BETRIEB VON ÖFFENTLICHEN MEDIOTHEKEN / VEREIN IM DETAIL	865'921.55		867'000		865'050.70	
3720	BETRIEB SCHULERGÄNZENDER MUSIKUNTERRICHT FÜR KINDER UND JUGENDLICHE	1'959'073.80		1'953'000		2'041'259.20	
3730	BEREITSTELLUNG UND BETRIEB VON ANDEREN SCHULERGÄNZENDEN BILDUNGS- UND FREIZEITANGEBOTEN	46'884.60		48'000		47'174.15	
3750	DZ ANLAGEN UND SPORT (HAUSDIENTST BILDUNGSWESEN)	6'678'860.40	332'846.55	6'423'755	465'500	6'996'486.55	431'597.80
3760	BEREITSTELLUNG BEITRÄGE SPORT	48'233.45		85'000		69'440.00	
3770	PRODUKTUNABHÄNGIGE BEITRÄGE	12'466'428.40		12'560'000		12'515'036.85	
3800	TAGESSCHULE LIEBEFELD STEINHÖLZLI	188'435.60	188'435.60	119'410	119'410	121'291.80	121'291.80
3810	TAGESSCHULE LIEBEFELD HESSGUT	622'540.00	622'540.00	529'060	529'060	518'857.90	518'857.90
3820	TAGESSCHULE SPIEGEL	401'051.05	401'051.05	368'410	368'410	339'427.15	339'427.15
3830	TAGESSCHULE WABERN	524'428.35	524'428.35	512'150	512'150	450'216.70	450'216.70
3840	TAGESSCHULE SCHLIERN	280'571.83	280'571.83	287'490	287'490	274'513.00	274'513.00
3850	TAGESSCHULE BUCHSEE	373'898.12	373'898.12	291'750	291'750	307'470.75	307'470.75
3860	TAGESSCHULE NIEDERSCHERLI	203'489.25	203'489.25	171'240	171'240	187'861.95	187'861.95
3870	TAGESSCHULE OZK	53'937.15	53'937.15	39'100	39'100	32'573.45	32'573.45
3880	TAGESSCHULE WABERN MORILLON					56'034.40	56'034.40
3890	TAGESSCHULE OBERSCHERLI	172'097.90	172'097.90	178'410	178'410	106'252.74	106'252.74
3900	TAGESSCHULE MITTElhÄUSERN / GASEL / MENGESTORF	85'926.95	85'926.95	126'200	126'200	52'775.95	52'775.95
3910	TAGESSCHULE NIEDERWANGEN	215'741.93	215'741.93	227'090	227'090	109'876.70	109'876.70
3920	TAGESSCHULE OBERWANGEN	56'803.50	56'803.50	92'460	92'460	56'715.15	56'715.15

Konto	Laufende Rechnung Inst.-Gl.-LR ab 1.1.2010 (4-st-Inst)	Rechnung 2011		Voranschlag 2011		Rechnung 2010	
		Aufwand	Ertrag	Aufwand	Ertrag	Aufwand	Ertrag
40	DIREKTION SICHERHEIT UND LIEGENSCHAFT (DSL)	13'374'925.44	12'726'084.75	12'478'120	12'362'373	12'595'244.77	10'533'668.32
	Netto Aufwand		648'840.69		115'747		2'061'576.45
40.0	ADMINISTRATION DIREKTION DSL	14'908.35	14'908.35	32'500	32'500		
4000	ADMINISTRATION DIREKTION	14'908.35	14'908.35	32'500	32'500		
40.1	ABTEILUNG SICHERHEIT	6'701'065.84	6'093'712.07	6'594'230	5'988'880	6'677'544.07	5'380'401.94
	Netto Aufwand		607'353.77		605'350		1'297'142.13
4100	ABTEILUNGSLEITUNG	148'054.65	428.10	160'630	1'500	209'769.03	581.97
4110	EINBÜRGERUNGEN	133'427.95	102'893.15	146'900	240'000	54'673.20	101'810.00
4200	ABSTIMMUNGEN UND WAHLEN	335'570.20	24'705.85	260'880	8'000	225'829.90	9'306.25
4210	DZ EINWOHNERDIENSTE	806'317.70	323'031.25	832'600	380'000	914'359.65	410'275.65
4300	VERWALTUNGSPOLIZEI	1'377'743.26	2'818'545.72	1'353'950	2'438'000	1'370'108.15	1'961'197.72
4310	GEWERBEPOLIZEI	68'671.30	33'257.15	87'370	63'000	63'180.40	37'066.00
4320	BADEANLAGE WEIERMATT	811'455.28	349'288.50	867'450	450'100	832'535.38	375'683.40
4330	BADEANLAGE EICHHOLZ, WABERN	353'877.24	129'659.99	317'280	135'000	362'776.54	137'347.24
4340	FEUERWEHR	1'917'893.11	1'917'893.11	1'834'180	1'834'180	1'766'874.70	1'766'874.70
4350	ZIVILSCHUTZ	748'055.15	394'009.25	732'990	439'100	877'437.12	580'259.01
40.5	ABTEILUNG GEMEINDEBAUTEN	1'010'948.50	299'874.30	1'009'090	293'000	978'534.85	262'028.80
	Netto Aufwand		711'074.20		716'090		716'506.05
4500	GEMEINDEBAUTEN	1'010'948.50	299'874.30	1'009'090	293'000	978'534.85	262'028.80
40.6	DZ LIEGENSCHAFTS- VERWALTUNG	5'648'002.75	6'317'590.03	4'842'300	6'047'993	4'939'165.85	4'891'237.58
	Netto Aufwand						47'928.27
	Netto Ertrag	669'587.28		1'205'693			
4600	DZ LIEGENSCHAFTS- VERWALTUNG	913'231.40	406'413.30	913'590	448'700	761'392.35	439'850.55
4610	BEWIRTSCHAFTUNG VERWALTUNGSVERMÖGEN	3'047'296.65	1'109'570.45	2'754'540	1'154'249	2'684'541.45	1'058'563.75
4620	BEWIRTSCHAFTUNG FINANZVERMÖGEN	480'821.60	3'238'309.08	450'120	2'902'000	492'034.15	1'964'481.03
4650	BAURECHTS- UND PACHTZINSE	414'335.00	1'353'747.85	415'000	1'317'000	414'335.00	1'103'960.70
4660	MIETAMT					241'556.05	73'246.50
4670	CAFETERIA GEMEINDEHAUS BLÄUACKER	96'058.30	67'122.40	106'550	75'000	160'764.05	66'592.25
4680	SCHLOSS KÖNIZ	696'259.80	142'426.95	202'500	151'044	184'542.80	184'542.80

Konto	Laufende Rechnung Inst.-Gl.-LR ab 1.1.2010 (4-st-Inst)	Rechnung 2011		Voranschlag 2011		Rechnung 2010	
		Aufwand	Ertrag	Aufwand	Ertrag	Aufwand	Ertrag
50	DIREKTION UMWELT UND BETRIEBE (DUB)	29'105'708.66	24'261'625.65	31'841'874.	26'715'145	28'850'988.91	23'744'630.03
	Netto Aufwand		4'844'083.01		5'126'729		5'106'358.88
50.0	ADMINISTRATION DIREKTION DUB	12'731.90	12'731.90	36'000.	36'000		
5000	ADMINISTRATION DIREKTION	12'731.90	12'731.90	36'000.	36'000		
50.1	ABTEILUNG UMWELT UND LANDSCHAFT	8'939'020.57	5'835'142.58	9'773'654.	6'545'135	8'982'094.10	5'843'332.05
	Netto Aufwand		3'103'877.99		3'228'519		3'138'762.05
5100	FACHSTELLE UMWELTSCHUTZ	621'955.20	175'916.85	669'663.	191'000	602'485.90	242'412.15
5120	GEWÄSSERUNTERHALT / WASSERBAU	207'686.63	38'334.55	179'000.	21'200	196'883.15	59'264.75
5130	LANDSCHAFT UND GRÜNANLAGEN	774'224.41	13'028.00	806'940.	25'000	868'086.15	17'501.75
5140	FRIEDHOFVERWALTUNG	1'360'442.00	4'011.15	1'403'626.		1'372'956.89	250.00
5150	FACHSTELLE ENERGIE	385'603.20	14'742.90	424'290.	17'800	453'354.61	35'576.00
5200	ABFALLBEWIRTSCHAFTUNG	5'008'128.08	5'008'128.08	5'180'135.	5'180'135	4'925'901.80	4'925'901.80
5250	DEPONIEBETRIEB KEGUL	580'981.05	580'981.05	1'110'000.	1'110'000	562'425.60	562'425.60
50.5	ABTEILUNG GEMEINDEBETRIEBE	17'693'305.24	17'119'676.84	19'500'760.	18'857'510	17'351'639.17	16'650'842.03
	Netto Aufwand		573'628.40		643'250		700'797.14
5500	DZ ADMINISTRATION UMWELT UND BETRIEBE	825'583.43	825'583.43	883'070.	873'070	838'122.29	832'489.95
5550	DZ WASSERVERSORGUNG	7'045'179.68	7'045'179.68	7'399'040.	7'399'040	7'273'874.85	7'273'874.85
5600	DZ ABWASSER	9'004'298.93	9'004'298.93	10'327'300.	10'327'300	8'304'790.23	8'304'790.23
5650	DZ GEOMATIK	818'243.20	244'614.80	891'350.	258'100	934'851.80	239'687.00
50.7	DZ INFORMATIKZENTRUM	2'460'650.95	1'294'074.33	2'531'460.	1'276'500	2'517'255.64	1'250'455.95
	Netto Aufwand		1'166'576.62		1'254'960		1'266'799.69
5700	DZ INFORMATIKZENTRUM	2'365'574.30	1'272'074.33	2'442'460.	1'254'500	2'418'327.29	1'228'455.95
5710	TELEFONIE	95'076.65	22'000.00	89'000.	22'000	98'928.35	22'000.00

Konto	Laufende Rechnung 7-stellig LR (ab 1.1.2010)	Rechnung 2011		Voranschlag 2011		Rechnung 2010	
		Aufwand	Ertrag	Aufwand	Ertrag	Aufwand	Ertrag
	Total	204'503'595.64	205'885'054.65	201'591'658	201'030'537	200'745'633.75	200'584'442.31
	Netto Aufwand				561'121		161'191.44
	Netto Ertrag	1'381'459.01					
10	DIREKTION PRÄSIDIALES UND FINANZEN (DPF)	40'088'124.89	114'442'299.15	36'168'590	108'038'250	36'690'912.39	110'812'213.56
	Netto Ertrag	74'354'174.26		71'869'660		74'121'301.17	
10.0	BEHÖRDEN	1'875'180.35	6'627.90	1'333'740		1'908'007.00	
	Netto Aufwand		1'868'552.45		1'333'740		1'908'007.00
1000	PARLAMENT UND KOMMISSIONEN	251'909.90		241'680		235'208.30	
1000.300	Personalaufwand Behörden und Kommissionen	57'435.00		55'300		53'480.00	
1000.301	Löhne Verwaltungs- und Betriebspersonal	76'552.50		76'800		79'715.05	
1000.303	Sozialversicherungsbeiträge	6'383.30		6'000		6'274.90	
1000.304	Personalversicherungsbeiträge	5'004.00		6'100		5'230.25	
1000.305	Unfall- und Krankenversicherungsbeiträge	1'088.90		1'100		1'140.40	
1000.316	Mieten, Pachten und Benützungsgebühren	8'217.00		10'000			
1000.317	Spesenentschädigungen	8'473.20		8'000		7'517.80	
1000.318	Dienstleistungen und Honorare	37'206.00		28'280		28'273.10	
1000.365	Eigene Beiträge / Private Institutionen	51'550.00		50'100		53'576.80	
1050	GEMEINDERAT	1'590'099.70	6'627.90	1'050'960		1'641'001.55	
1050.301	Löhne Verwaltungs- und Betriebspersonal	1'099'445.30		605'800		1'099'733.30	
1050.303	Sozialversicherungsbeiträge	85'714.30		86'200		82'650.60	
1050.304	Personalversicherungsbeiträge	94'875.80		89'400		94'875.80	
1050.305	Unfall- und Krankenversicherungsbeiträge	9'159.05		9'600		9'162.10	
1050.317	Spesenentschädigungen	58'651.40		58'500		132'455.50	
1050.318	Dienstleistungen und Honorare	2'475.00		-36'240		3'704.00	
1050.365	Eigene Beiträge / Private Institutionen	235'510.55		231'700		213'068.75	
1050.390	Verrechneter Aufwand	4'268.30		6'000		5'351.50	
1050.436	Rückerstattungen		6'627.90				
1060	KATASTROPHEN- ORGANISATION	33'170.75		41'100		31'797.15	
1060.301	Löhne Verwaltungs- und Betriebspersonal	26'157.30		26'400		26'157.30	
1060.303	Sozialversicherungsbeiträge	2'081.25		2'100		2'023.40	
1060.304	Personalversicherungsbeiträge	1'795.20		2'000		2'247.40	
1060.305	Unfall- und Krankenversicherungsbeiträge	630.25		600		589.50	
1060.308	Entschädigung für temporäre Arbeitskräfte	500.00		500			
1060.311	Anschaffung Mobilien, Maschinen, Fahrzeuge	1'063.00		2'000		312.05	
1060.315	Dienstleistungen Dritter für den übrigen Unterhalt			100			
1060.317	Spesenentschädigungen	862.50		1'100		366.50	
1060.318	Dienstleistungen und Honorare	68.00		4'600		101.00	
1060.319	Übriger Sachaufwand	13.25		200			
1060.362	Eigene Beiträge / Gemeinden			1'500			
10.1	ADMINISTRATION DPF	42'682.70	42'682.70	60'000	60'000	53'514.75	53'514.75
1150	ADMINISTRATION DIREKTION	42'682.70	42'682.70	60'000	60'000	53'514.75	53'514.75
1150.309	Übriger Personalaufwand	16'670.80		35'000		21'124.75	
1150.318	Dienstleistungen und Honorare	26'011.90		25'000		32'390.00	
1150.490	Verrechneter Aufwand		42'682.70		60'000		53'514.75
10.2	STABSABTEILUNG	1'929'718.61	406'025.60	1'900'460	441'100	1'924'797.21	385'254.80
	Netto Aufwand		1'523'693.01		1'459'360		1'539'542.41
1200	GEMEINDEKANZLEI	456'481.73	33.50	455'240	12'000	441'593.80	

Konto	Laufende Rechnung 7-stellig LR (ab 1.1.2010)	Rechnung 2011		Voranschlag 2011		Rechnung 2010	
		Aufwand	Ertrag	Aufwand	Ertrag	Aufwand	Ertrag
1200.301	Löhne Verwaltungs- und Betriebspersonal	374'158.80		369'600		365'944.05	
1200.303	Sozialversicherungsbeiträge	29'718.60		28'300		28'072.25	
1200.304	Personalversicherungsbeiträge	27'462.00		27'500		29'750.10	
1200.305	Unfall- und Krankenversicherungsbeiträge	4'481.65		4'400		4'347.15	
1200.308	Entschädigungen für temporäre Arbeitskräfte			2'000			
1200.310	Büro- und Schulmaterialien, Drucksachen	589.70					
1200.318	Dienstleistungen und Honorare	10'948.60		11'460		4'139.50	
1200.319	Übriger Sachaufwand	3'772.38		5'000		4'019.37	
1200.365	Eigene Beiträge / Private Institutionen	300.00		100		300.00	
1200.366	Eigene Beiträge / Private Haushalte	5'050.00		6'880		5'021.38	
1200.435	Übrige Verkaufserlöse		33.50				
1200.436	Rückerstattungen				12'000		
1210	INTERNE DIENSTE	992'950.23	390'704.60	972'730	411'100	1'020'810.96	371'507.80
1210.301	Löhne Verwaltungs- und Betriebspersonal	285'700.45		289'900		298'702.20	
1210.303	Sozialversicherungsbeiträge	22'830.45		22'600		22'369.15	
1210.304	Personalversicherungsbeiträge	16'928.30		19'000		17'793.65	
1210.305	Unfall- und Krankenversicherungsbeiträge	4'046.55		4'100		4'066.20	
1210.310	Büro- und Schulmaterialien, Drucksachen	189'595.75		180'000		239'452.26	
1210.311	Anschaffung Mobilien, Maschinen, Fahrzeuge	6'109.00		5'000			
1210.315	Dienstleistungen Dritter für den übrigen Unterhalt	830.60		2'000		3'723.30	
1210.316	Mieten, Pachten und Benützungsgebühren	9'791.00		19'000		28'852.35	
1210.318	Dienstleistungen und Honorare	450'715.73		422'130		397'824.60	
1210.390	Verrechneter Aufwand	6'402.40		9'000		8'027.25	
1210.435	Übrige Verkaufserlöse		313'168.40		30'000		33'034.40
1210.436	Rückerstattungen		4'436.20		308'000		291'673.40
1210.490	Verrechneter Aufwand		73'100.00		73'100		46'800.00
1240	RECHTSDIENST	469'415.35	15'287.50	462'490	18'000	449'407.30	13'747.00
1240.301	Löhne Verwaltungs- und Betriebspersonal	344'386.65		342'300		333'302.80	
1240.303	Sozialversicherungsbeiträge	27'648.35		26'900		26'142.50	
1240.304	Personalversicherungsbeiträge	26'479.80		27'700		24'713.50	
1240.305	Unfall- und Krankenversicherungsbeiträge	4'901.10		4'900		4'752.90	
1240.317	Spesenentschädigungen			300		17.20	
1240.318	Dienstleistungen und Honorare	2'908.00		11'390		10'475.20	
1240.352	Entschädig. an Gemeinwesen / Gemeinden	56'689.05		40'000		41'976.00	
1240.390	Interne Verrechnungen (Aufwand)	6'402.40		9'000		8'027.20	
1240.434	Andere Benützungsgebühren und Dienstleistungen		4'995.00		5'000		315.00
1240.490	Verrechneter Aufwand		10'292.50		13'000		13'432.00
1260	AUFSICHTSBEHÖRDE FÜR DATENSCHUTZ	10'871.30		10'000		12'985.15	
1260.318	Dienstleistungen und Honorare	10'871.30		10'000		12'985.15	
10.3	KOMMUNIKATION UND STANDORTMARKETING	416'404.05	9'746.00	473'880	6'000	453'292.90	
	Netto Aufwand		406'658.05		467'880		453'292.90
1300	KOMMUNIKATION UND STANDORTMARKETING	416'404.05	9'746.00	473'880	6'000	453'292.90	
1300.301	Löhne Verwaltungs- und Betriebspersonal	256'748.10		279'400		275'147.15	
1300.303	Sozialversicherungsbeiträge	20'467.70		21'700		21'375.60	
1300.304	Personalversicherungsbeiträge	18'899.40		21'800		20'857.40	
1300.305	Unfall- und Krankenversicherungsbeiträge	3'551.00		3'900		3'833.25	

Konto	Laufende Rechnung 7-stellig LR (ab 1.1.2010)	Rechnung 2011		Voranschlag 2011		Rechnung 2010	
		Aufwand	Ertrag	Aufwand	Ertrag	Aufwand	Ertrag
1300.310	Büro- und Schulmaterialien, Drucksachen	61'625.55		60'000		67'883.70	
1300.318	Dienstleistungen und Honorare	5'548.75		11'080		11'707.95	
1300.365	Eigene Beiträge / Private Institutionen	49'563.55		76'000		52'487.85	
1300.436	Rückerstattungen		3'746.00				
1300.490	Verrechneter Aufwand		6'000.00		6'000		
10.4	KULTUR	1'669'429.30	101'039.05	1'655'060	90'000	1'515'093.60	
	Netto Aufwand		1'568'390.25		1'565'060		1'515'093.60
1400	KULTURSEKRETARIAT	1'669'429.30	101'039.05	1'655'060	90'000	1'515'093.60	
1400.301	Löhne Verwaltungs- und Betriebspersonal	114'715.05		108'600		102'129.65	
1400.303	Sozialversicherungsbeiträge	9'261.70		8'500		8'038.45	
1400.304	Personalversicherungsbeiträge	11'466.90		8'700		9'637.75	
1400.305	Unfall- und Krankenversicherungsbeiträge	1'559.10		1'600		1'461.45	
1400.318	Dienstleistungen und Honorare	627.40		2'170		1'811.90	
1400.319	Übriger Sachaufwand	670.10		500		437.50	
1400.364	Eigene Beiträge / Gemischtwirtschaftliche Unternehmen	1'039'190.00		1'039'190		1'039'190.00	
1400.365	Eigene Beiträge / Private Institutionen	485'536.65		476'800		344'359.70	
1400.390	Verrechneter Aufwand	6'402.40		9'000		8'027.20	
1400.436	Rückerstattungen		94.50				
1400.469	Übrige Beiträge für eigene Rechnung		100'944.55		90'000		
10.5	PERSONALABTEILUNG	2'717'469.10	451'819.55	2'460'670	272'020	2'654'756.05	412'295.15
	Netto Aufwand		2'265'649.55		2'188'650		2'242'460.90
1500	PERSONALDIENST	2'376'640.35	90'851.45	2'260'670	65'520	2'367'699.80	66'696.25
1500.301	Löhne Verwaltungs- und Betriebspersonal	1'558'317.10		1'460'500		1'671'158.35	
1500.303	Sozialversicherungsbeiträge	103'802.55		114'500		146'098.80	
1500.304	Personalversicherungsbeiträge	272'258.50		82'600		70'862.70	
1500.305	Unfall- und Krankenversicherungsbeiträge	18'057.15		18'400		17'319.35	
1500.307	Rentenleistungen	64'121.60		50'000		27'018.00	
1500.308	Entschädigungen für temporäre Arbeitskräfte			4'000			
1500.309	Übriger Personalaufwand	264'887.90		417'500		359'309.00	
1500.315	Dienstleistungen Dritter für den übrigen Unterhalt	6'602.25		7'500		5'973.10	
1500.318	Dienstleistungen und Honorare	79'899.20		92'170		59'909.35	
1500.319	Übriger Sachaufwand	1'587.70		3'500		1'095.95	
1500.365	Eigene Beiträge / Private Institutionen	704.00		1'000		928.00	
1500.390	Verrechneter Aufwand	6'402.40		9'000		8'027.20	
1500.434	Andere Benützungsgebühren und Dienstleistungen				4'000		
1500.436	Rückerstattungen		55'831.45		26'500		31'676.25
1500.490	Verrechneter Aufwand		35'020.00		35'020		35'020.00
1530	BVG (SAMMELSTIFTUNG)	339'808.75	335'865.80	200'000	201'500	287'054.90	289'846.90
1530.304	Personalversicherungsbeiträge	339'808.75		200'000		287'054.90	
1530.436	Rückerstattungen		52'163.60		10'000		39'565.00
1530.462	Gemeinden		140'976.10		95'000		124'390.95
1530.469	Übrige Beiträge für eigene Rechnung		142'726.10		96'500		125'890.95
1540	VERSICHERUNGEN		190.75		5'000	1.35	213.50
1540.305	Unfall- und Krankenversicherungsbeiträge					1.35	
1540.436	Rückerstattungen		190.75		5'000		213.50
1550	AHV / ALV	1'020.00	24'911.55				55'538.50
1550.303	Sozialversicherungsbeiträge	1'020.00					
1550.436	Rückerstattungen		120.00				6'605.35
1550.451	Kanton		24'791.55				48'933.15

Konto	Laufende Rechnung 7-stellig LR (ab 1.1.2010)	Rechnung 2011		Voranschlag 2011		Rechnung 2010	
		Aufwand	Ertrag	Aufwand	Ertrag	Aufwand	Ertrag
10.6	FINANZABTEILUNG	31'175'111.38	113'415'302.10	28'019'100.	107'158'830	27'919'256.83	109'921'866.56
	Netto Ertrag	82'240'190.72		79'139'730		82'002'609.73	
1600	DZ FINANZVERWALTUNG / BUCHHALTUNG	10'307'860.21	5'266'465.09	10'433'820.	2'780'000	10'215'843.91	2'558'540.29
1600.301	Löhne Verwaltungs- und Betriebspersonal	988'853.25		1'020'400		1'013'051.25	
1600.303	Sozialversicherungsbeiträge	78'969.40		79'300		78'622.10	
1600.304	Personalversicherungsbeiträge	66'888.80		82'200		73'503.00	
1600.305	Unfall- und Krankenversicherungsbeiträge	12'673.20		13'300		13'190.25	
1600.309	Übriger Personalaufwand	34'995.55		32'000		31'110.05	
1600.310	Büro- und Schulmaterialien, Drucksachen	196.80		1'000		721.50	
1600.316	Mieten, Pachten und Benützungskosten	7'155.40		10'000		7'716.95	
1600.317	Spesenentschädigungen	718.80		800		222.90	
1600.318	Dienstleistungen und Honorare	50'803.24		76'820		59'509.06	
1600.319	Übriger Sachaufwand	134.90		1'000		557.70	
1600.323	Passivzinsen Sonderrechnungen	8'107.50		6'000		8'987.65	
1600.330	Abschreibungen Finanzvermögen	-99'138.38		16'000		47'879.20	
1600.361	Eigene Beiträge / Kanton	7'481'556.00		7'440'000		7'271'904.00	
1600.362	Eigene Beiträge / Gemeinden	1'496'463.15		1'517'000		1'505'585.80	
1600.365	Eigene Beiträge / Private Institutionen	96'128.90		55'000		18'629.90	
1600.366	Eigene Beiträge / Private Haushalte	71'204.00		70'000		70'636.00	
1600.380	Einlage in Spezialfinanzierung	5'747.30		4'000		5'989.40	
1600.390	Verrechneter Aufwand	6'402.40		9'000		8'027.20	
1600.410	Erträge aus Regalien und Konzessionen		1'957'694.40		2'130'000		1'979'729.75
1600.421	Vermögensertragsguthaben		5'751.85		4'000		6'231.35
1600.424	Buchgewinne auf Anlagen des Finanzvermögens		1'840'000.00				
1600.436	Rückerstattungen		2'455.24		20'000		2'212.70
1600.439	Übrige Entgelte		905'563.60		1'000		66.49
1600.469	Übrige Beiträge für eigene Rechnung		320'000.00		390'000		362'000.00
1600.490	Verrechneter Aufwand		235'000.00		235'000		208'300.00
1660	AKTIVZINSE		77'793.16		158'400		95'300.37
1660.421	Vermögensertragsguthaben		46'179.36		103'100		56'232.17
1660.422	Anlagen des Finanzvermögens		31'613.80		55'300		39'068.20
1680	PASSIVZINSE	4'715'963.68		4'783'700		4'958'955.59	
1680.321	Passivzinsen kurzfristiger Schulden	80'221.53		20'000		8'438.82	
1680.322	Passivzinsen mittel- und langfristiger Schulden	4'568'348.90		4'700'000		4'889'193.27	
1680.323	Passivzinsen Sonderrechnungen	67'393.25		63'700		61'323.50	
1700	VERRECHNETE ZINSE	221'002.25	6'104.70	185'100	11'200	269'761.20	11'877.35
1700.391	Verrechnete Zinsen	221'002.25		185'100		269'761.20	
1700.491	Verrechnete Passivzinsen		6'104.70		11'200		11'877.35
1720	ABSCHREIBUNGEN VERWALTUNGSVERMÖGEN Z.L. GEMEINDE	12'048'665.79		9'410'000		9'353'966.14	
1720.331	Verwaltungsvermögen, harmonisierte Abschreibungen	9'259'665.79		9'410'000		9'353'966.14	
1720.332	Verwaltungsvermögen, übrige Abschreibungen	2'789'000.00					
1730	ABSCHREIBUNGEN VERWALTUNGSVERMÖGEN Z.L. SPEZIALFINANZIERUNGEN	826'938.00		422'460		566'842.65	
1730.331	Verwaltungsvermögen, harmonisierte Abschreibungen	423'750.00		370'230		429'280.00	
1730.332	Verwaltungsvermögen, übrige Abschreibungen	403'188.00		52'230		137'562.65	

Konto	Laufende Rechnung 7-stellig LR (ab 1.1.2010)	Rechnung 2011		Voranschlag 2011		Rechnung 2010	
		Aufwand	Ertrag	Aufwand	Ertrag	Aufwand	Ertrag
1740	VERRECHNETE ABSCHREIBUNGEN		828'688.10		424'230		568'610.45
1740.492	Verrechnete Abschreibungen		828'688.10		424'230		568'610.45
1800	DZ STEUERVERWALTUNG	1'035'572.05	126'475.00	1'069'020	138'000	1'092'706.05	150'046.00
1800.301	Löhne Verwaltungs- und Betriebspersonal	586'286.40		607'200		619'945.80	
1800.303	Sozialversicherungsbeiträge	46'981.10		47'400		48'378.35	
1800.304	Personalversicherungsbeiträge	36'054.25		44'600		43'267.00	
1800.305	Unfall- und Krankenversicherungsbeiträge	7'961.00		8'200		8'357.05	
1800.310	Büro- und Schulmaterialien, Drucksachen	1'110.95		1'000		404.50	
1800.317	Spesenentschädigungen	890.10		1'000		771.80	
1800.318	Dienstleistungen und Honorare	61'384.35		47'470		55'191.85	
1800.351	Entschädigungen an Kanton	288'401.50		303'000		308'262.50	
1800.365	Eigene Beiträge / Private Institutionen	100.00		150		100.00	
1800.390	Verrechneter Aufwand	6'402.40		9'000		8'027.20	
1800.434	Andere Benützungsgebühren und Dienstleistungen		1'232.00		6'000		27'677.00
1800.451	Rückerstattung von Gemeinwesen / Kanton		100'243.00		107'000		97'369.00
1800.490	Verrechneter Aufwand		25'000.00		25'000		25'000.00
1820	STEUERWESEN	1'875'409.40	832'970.95	1'590'000	635'000	1'337'731.29	842'788.95
1820.321	Passivzinsen kurzfristiger Schulden	342'013.05		390'000		399'359.10	
1820.330	Abschreibungen Finanzvermögen	1'533'396.35		1'200'000		938'372.19	
1820.400	Einkommens- und Vermögenssteuern		106'862.75		75'000		282'941.75
1820.403	Vermögensgewinnsteuern		783.25		10'000		30'533.60
1820.421	Vermögensertragsguthaben		725'324.95		550'000		529'313.60
1840	OBLIGATORISCHE PERIODISCHE STEUERN		94'215'230.85		91'620'000		93'398'472.65
1840.400	Einkommens- und Vermögenssteuern		81'148'840.95		80'420'000		80'261'777.45
1840.401	Gewinn- und Kapitalsteuern		13'066'389.90		11'200'000		13'136'695.20
1860	ÜBRIGE STEUERN	143'700.00	12'061'574.25	125'000	11'392'000	123'450.00	12'296'230.50
1860.390	Verrechneter Aufwand	143'700.00		125'000		123'450.00	
1860.400	Einkommens- und Vermögenssteuern		995'021.50		417'000		390'198.60
1860.402	Liegenschaftssteuern		7'696'690.95		7'700'000		7'709'521.40
1860.403	Sonderveranlagungen		2'636'962.20		2'650'000		3'699'475.00
1860.406	Besitz- und Aufwandsteuern		143'700.00		125'000		123'450.00
1860.441	Anteile an Kantonseinnahmen		589'199.60		500'000		373'585.50
10.9	FINANZKONTROLLE	262'129.40	9'056.25	265'680	10'300	262'194.05	39'282.30
	Netto Aufwand		253'073.15		255'380		222'911.75
1950	FINANZKONTROLLE	262'129.40	9'056.25	265'680	10'300	262'194.05	39'282.30
1950.301	Löhne Verwaltungs- und Betriebspersonal	223'919.05		225'300		223'106.95	
1950.303	Sozialversicherungsbeiträge	17'939.15		17'600		17'425.80	
1950.304	Personalversicherungsbeiträge	16'511.80		18'600		17'625.80	
1950.305	Unfall- und Krankenversicherungsbeiträge	3'179.40		3'200		3'167.50	
1950.318	Dienstleistungen und Honorare	580.00		880		868.00	
1950.365	Eigene Beiträge / Private Institutionen			100			
1950.431	Gebühren für Amtshandlungen		6'120.00		6'000		5'620.00
1950.436	Rückerstattungen				1'000		
1950.490	Verrechneter Aufwand		2'936.25		3'300		33'662.30

Konto	Laufende Rechnung 7-stellig LR (ab 1.1.2010)	Rechnung 2011		Voranschlag 2011		Rechnung 2010	
		Aufwand	Ertrag	Aufwand	Ertrag	Aufwand	Ertrag
20	DIREKTION PLANUNG UND VERKEHR (DPV)	15'468'256.85	2'858'651.10	15'119'610.	2'547'031	15'686'787.76	2'672'311.48
	Netto Aufwand		12'609'605.75		12'572'579		13'014'476.28
20.0	ADMINISTRATION DPV	30'248.35	30'248.35	41'000.	41'000	45'773.38	45'773.38
2000	ADMINISTRATION DIREKTION	30'248.35	30'248.35	41'000.	41'000	45'773.38	45'773.38
2000.309	Übriger Personalaufwand	29'120.90		36'000.		36'029.80	
2000.317	Spesenentschädigungen	1'127.45		5'000.		9'743.58	
2000.490	Verrechneter Aufwand		30'248.35		41'000		45'773.38
20.1	PLANUNGSABTEILUNG	966'804.40	292'422.00	1'032'713.	231'000	1'045'326.80	623'151.50
	Netto Aufwand		674'382.40		801'713		422'175.30
2100	RAUMPLANUNG	966'804.40	292'422.00	1'032'713.	231'000	1'045'326.80	623'151.50
2100.300	Personalaufwand Behörden und Kommissionen	3'300.00		5'000.		8'200.00	
2100.301	Löhne Verwaltungs- und Betriebspersonal	705'952.10		739'500.		732'618.55	
2100.303	Sozialversicherungsbeiträge	57'732.85		57'200.		58'222.40	
2100.304	Personalversicherungsbeiträge	47'445.15		57'000.		56'941.40	
2100.305	Unfall- und Krankenversicherungsbeiträge	9'541.05		9'900.		9'903.20	
2100.310	Büro- und Schulmaterialien, Drucksachen	2'297.30		5'000.		4'457.85	
2100.315	Dienstleistungen Dritter für den übrigen Unterhalt	3'078.00		6'200.		3'066.60	
2100.317	Spesenentschädigungen	1'423.50		1'500.		1'334.15	
2100.318	Dienstleistungen und Honorare	120'423.10		132'880.		152'382.25	
2100.365	Eigene Beiträge / Private Institutionen	10'570.00		10'700.		10'570.00	
2100.390	Verrechneter Aufwand	5'041.35		7'833.		7'630.40	
2100.436	Rückerstattungen		200.00		1'000		789.00
2100.438	Eigenleistungen für Investitionen		292'222.00		230'000		357'362.50
2100.439	Übrige Entgelte						265'000.00
20.2	BAUINSPEKTORAT	1'148'786.10	886'730.15	1'201'253.	684'700	1'248'915.70	718'554.70
	Netto Aufwand		262'055.95		516'553		530'361.00
2200	GEMEINDEBAUPOLIZEI UND BAUBEWILLIGUNGSWESEN	1'148'786.10	886'730.15	1'201'253.	684'700	1'241'662.80	692'706.20
2200.301	Löhne Verwaltungs- und Betriebspersonal	789'373.70		838'000.		826'164.35	
2200.303	Sozialversicherungsbeiträge	63'175.95		65'200.		64'309.85	
2200.304	Personalversicherungsbeiträge	57'067.05		65'200.		60'919.45	
2200.305	Unfall- und Krankenversicherungsbeiträge	19'440.85		11'800.		19'000.05	
2200.310	Büro- und Schulmaterialien, Drucksachen	130'190.05		101'000.		151'146.05	
2200.317	Spesenentschädigungen	31.40		500.		38.00	
2200.318	Dienstleistungen und Honorare	66'849.10		81'320.		106'153.65	
2200.319	Übriger Sachaufwand	86.60		500.		771.00	
2200.365	Eigene Beiträge / Private Institutionen	530.00		900.		530.00	
2200.366	Eigene Beiträge / Private Haushalte	17'000.00		30'000.		5'000.00	
2200.390	Verrechneter Aufwand	5'041.40		6'833.		7'630.40	
2200.410	Erträge aus Regalien und Konzessionen		25'998.20		25'000		
2200.431	Gebühren für Amtshandlungen		169.00		1'200		312.40
2200.434	Andere Benützungsgebühren und Dienstleistungen		832'665.95		620'000		674'747.90
2200.435	Übrige Verkaufserlöse		937.00		500		1'005.90
2200.451	Rückerstattungen von Gemeinwesen / Kanton		9'960.00		8'000		11'640.00
2200.480	Entnahmen aus Spezialfinanzierungen		17'000.00		30'000		5'000.00
2210	REKLAME- UND PLAKATIERUNGSWESEN					7'252.90	25'848.50
2210.318	Dienstleistungen und Honorare					7'252.90	

Konto	Laufende Rechnung 7-stellig LR (ab 1.1.2010)	Rechnung 2011		Voranschlag 2011		Rechnung 2010	
		Aufwand	Ertrag	Aufwand	Ertrag	Aufwand	Ertrag
2210.410	Erträge aus Regalien und Konzessionen						25'848.50
20.4	ABTEILUNG VERKEHR UND UNTERHALT	13'322'418.00	1'649'250.60	12'844'644.	1'590'331	13'346'771.88	1'284'831.90
	Netto Aufwand		11'673'167.40		11'254'313		12'061'939.98
2410	ÖFFENTLICHER VERKEHR	6'058'274.80	2'740.40	5'548'580.	100	5'719'277.15	4'484.00
2410.301	Löhne Verwaltungs- und Betriebspersonal	91'526.45		93'900.		85'615.65	
2410.303	Sozialversicherungsbeiträge	7'317.45		7'300.			
2410.304	Personalversicherungsbeiträge	7'402.85		6'500.		6'145.75	
2410.305	Unfall- und Krankenversicherungsbeiträge	1'226.05		1'300.		1'168.00	
2410.314	Dienstleistungen Dritter für baul. Unterhalt	63'684.50		30'000.		43'067.45	
2410.317	Spesenentschädigungen	38.00		250.		375.70	
2410.318	Dienstleistungen und Honorare	15'232.00		15'330.		15'178.15	
2410.352	Entschädig. an Gemeinwesen / Gemeinden	103'330.50		94'000.		99'516.45	
2410.361	Eigene Beiträge / Kanton	5'768'517.00		5'300'000.		5'468'210.00	
2410.436	Rückerstattungen		2'740.40		100		4'484.00
2420	INDIVIDUALVERKEHR	964'068.30	10'500.00	1'015'959.	23'800	1'055'868.20	250.00
2420.301	Löhne Verwaltungs- und Betriebspersonal	701'121.90		755'600.		727'733.05	
2420.303	Sozialversicherungsbeiträge	56'220.90		55'400.		63'115.85	
2420.304	Personalversicherungsbeiträge	50'652.30		55'500.		53'726.65	
2420.305	Unfall- und Krankenversicherungsbeiträge	9'579.05		10'000.		9'927.85	
2420.310	Büro- und Schulmaterialien, Drucksachen	2'805.50		5'000.		7'073.95	
2420.313	Verbrauchsmaterialien	359.70		700.		245.60	
2420.314	Dienstleistungen Dritter für baul. Unterhalt	34'938.75		43'000.		100'526.00	
2420.315	Dienstleistungen Dritter für den übrigen Unterhalt	629.40		2'000.		443.05	
2420.317	Spesenentschädigungen	2'467.45		2'125.		1'459.90	
2420.318	Dienstleistungen und Honorare	90'205.30		70'300.		73'778.35	
2420.319	Übriger Sachaufwand	466.05		500.		342.95	
2420.365	Eigene Beiträge / Private Institutionen	9'580.60		9'000.		9'864.60	
2420.390	Verrechneter Aufwand	5'041.40		6'834.		7'630.40	
2420.431	Gebühren für Amtshandlungen		500.00		300		250.00
2420.436	Rückerstattungen		10'000.00		1'000		
2420.461	Kanton				22'500		
2430	STRASSENLÄRMSANIERUNG	39'222.80		53'895.	50	49'949.60	
2430.301	Löhne Verwaltungs- und Betriebspersonal	33'546.10		45'900.		42'807.85	
2430.303	Sozialversicherungsbeiträge	2'702.55		3'600.		3'321.90	
2430.304	Personalversicherungsbeiträge	2'408.60		3'400.		3'072.85	
2430.305	Unfall- und Krankenversicherungsbeiträge	451.55		700.		584.00	
2430.317	Spesenentschädigungen			125.			
2430.318	Dienstleistungen und Honorare	114.00		170.		163.00	
2430.436	Rückerstattungen				50		
2540	KEISABBAU UNTERES TANN, NIEDERMUHLERN	56'820.00	56'820.00	57'500.	57'500	51'962.00	51'962.00
2540.314	Dienstleistungen Dritter für baul. Unterhalt	46'663.90		42'400.		25'676.95	
2540.318	Dienstleistungen und Honorare			500.			
2540.319	Übriger Sachaufwand	1'563.60		5'000.		19'233.05	
2540.390	Verrechneter Aufwand	8'592.50		9'600.		7'052.00	
2540.434	Andere Benützungsgebühren und Dienstleistungen						4'598.00
2540.435	Übrige Verkaufserlöse		35'025.00		37'500		26'379.00
2540.490	Verrechneter Aufwand		21'795.00		20'000		20'985.00
2620	STRASSENUNTERHALT	4'208'020.45	1'101'224.40	4'058'654.	893'400	3'978'111.76	790'877.65

Konto	Laufende Rechnung 7-stellig LR (ab 1.1.2010)	Rechnung 2011		Voranschlag 2011		Rechnung 2010	
		Aufwand	Ertrag	Aufwand	Ertrag	Aufwand	Ertrag
2620.301	Löhne Verwaltungs- und Betriebspersonal	2'609'312.55		2'537'400		2'467'774.60	
2620.303	Sozialversicherungsbeiträge	198'870.00		198'600		190'539.00	
2620.304	Personalversicherungsbeiträge	153'080.30		178'800		151'453.80	
2620.305	Unfall- und Krankenversicherungsbeiträge	62'959.75		73'800		57'880.85	
2620.306	Dienstkleider, Wohnungs- und Verpflegungszulagen	11'997.70		12'000		11'905.05	
2620.311	Anschaffung Mobilien, Maschinen, Fahrzeuge	52'764.80		10'000		7'429.20	
2620.312	Wasser, Energie und Heizmaterial	14'139.70		15'000		11'638.85	
2620.313	Verbrauchsmaterialien	243'800.30		275'500		248'939.66	
2620.314	Dienstleistungen Dritter für baul. Unterhalt	440'968.60		430'000		469'053.10	
2620.315	Dienstleistungen Dritter für den übrigen Unterhalt	16'307.75		16'500		28'649.75	
2620.316	Mieten, Pachten und Benützungsgebühren	2'329.50		4'000		2'829.70	
2620.317	Spesenentschädigungen	1'758.05		2'500		2'120.85	
2620.318	Dienstleistungen und Honorare	357'753.15		258'620		286'136.70	
2620.319	Übriger Sachaufwand	499.75		500		1'454.05	
2620.365	Eigene Beiträge / Private Institutionen			500		1'400.00	
2620.390	Verrechneter Aufwand	41'478.55		44'934		38'906.60	
2620.434	Andere Benützungsgebühren und Dienstleistungen		257'002.50		309'000		163'158.20
2620.435	Übrige Verkaufserlöse		1'475.75		500		952.65
2620.436	Rückerstattungen		118'788.35		17'000		66'934.25
2620.438	Eigenleistungen für Investitionen		31'668.75		5'000		
2620.461	Beiträge für eigene Rechnung / Kanton		674'406.40		545'000		552'290.55
2620.490	Verrechneter Aufwand		17'882.65		16'900		7'542.00
2640	WINTERDIENST	446'419.51	78'426.05	507'710	77'981	945'062.52	93'302.75
2640.301	Löhne Verwaltungs- und Betriebspersonal	80'704.35		80'000		82'249.65	
2640.303	Sozialversicherungsbeiträge	6'514.70		6'300		6'473.95	
2640.305	Unfall- und Krankenversicherungsbeiträge	2'061.25		1'600		1'971.50	
2640.308	Entschädigungen für temporäre Arbeitskräfte	2'610.00		1'000		3'400.00	
2640.311	Anschaffung Mobilien, Maschinen, Fahrzeuge	36'928.55		37'000		40'120.75	
2640.313	Verbrauchsmaterialien	109'807.41		112'500		225'614.47	
2640.315	Dienstleistungen Dritter für den übrigen Unterhalt	3'159.80		13'000		3'022.10	
2640.316	Mieten, Pachten und Benützungsgebühren	4'034.40		4'000		3'766.85	
2640.318	Dienstleistungen und Honorare	200'599.05		252'310		578'443.25	
2640.434	Andere Benützungsgebühren und Dienstleistungen		59'189.10		60'000		60'149.80
2640.435	Übrige Verkaufserlöse		4'361.15		1'000		10'558.65
2640.436	Rückerstattungen		2'894.80		5'000		10'050.80
2640.490	Verrechneter Aufwand		11'981.00		11'981		12'543.50
2660	FAHRZEUGDIENST	647'635.15	260'675.55	658'113	279'500	627'242.42	190'235.80
2660.301	Löhne Verwaltungs- und Betriebspersonal	291'056.20		297'000		286'417.50	
2660.303	Sozialversicherungsbeiträge	23'314.35		23'000		22'251.10	
2660.304	Personalversicherungsbeiträge	20'577.55		21'400		18'870.00	
2660.305	Unfall- und Krankenversicherungsbeiträge	7'400.55		5'200		6'767.35	
2660.306	Dienstkleider, Wohnungs- und Verpflegungszulagen	691.40		750		613.73	
2660.311	Anschaffung Mobilien, Maschinen, Fahrzeuge	6'290.50		4'000		8'845.15	
2660.313	Verbrauchsmaterialien	269'548.50		277'000		252'452.25	
2660.315	Dienstleistungen Dritter für den übrigen Unterhalt	10'464.75		10'500		11'640.15	
2660.317	Spesenentschädigungen	23.60		500			
2660.318	Dienstleistungen und Honorare	13'026.35		11'430		10'659.30	
2660.319	Übriger Sachaufwand	200.00		500		1'100.00	
2660.390	Verrechneter Aufwand	5'041.40		6'833		7'625.89	

Konto	Laufende Rechnung 7-stellig LR (ab 1.1.2010)	Rechnung 2011		Voranschlag 2011		Rechnung 2010	
		Aufwand	Ertrag	Aufwand	Ertrag	Aufwand	Ertrag
2660.434	Andere Benützungsgebühren und Dienstleistungen		19'760.00		16'000		12'767.25
2660.435	Übrige Verkaufserlöse		15'307.25		9'100		13'400.75
2660.436	Rückerstattungen		12'376.15		6'500		7'005.70
2660.490	Verrechneter Aufwand		213'232.15		247'900		157'062.10
2700	ÖFFENTLICHE BELEUCHTUNG	901'956.99	138'864.20	944'233	258'000	919'298.23	153'719.70
2700.301	Löhne Verwaltungs- und Betriebspersonal	312'410.50		322'400		327'952.10	
2700.303	Sozialversicherungsbeiträge	24'607.00		25'400		24'185.50	
2700.304	Personalversicherungsbeiträge	19'300.15		22'400		18'729.20	
2700.305	Unfall- und Krankenversicherungsbeiträge	7'811.30		5'400		7'257.35	
2700.306	Dienstkleider, Wohnungs- und Verpflegungszulagen	1'154.40		1'200		1'200.00	
2700.309	Übriger Personalaufwand	200.00		200			
2700.310	Büro- und Schulmaterialien, Drucksachen	475.20		500		438.55	
2700.311	Anschaffung Mobilien, Maschinen, Fahrzeuge	2'084.95		2'500		2'475.80	
2700.312	Wasser, Energie und Heizmaterial	296'118.90		310'000		316'849.50	
2700.313	Verbrauchsmaterialien	132'590.89		143'000		96'807.54	
2700.314	Dienstleistungen Dritter für baul. Unterhalt	22'468.35		24'800		34'457.75	
2700.315	Dienstleistungen Dritter für den übrigen Unterhalt	5'043.00		5'500		6'267.05	
2700.317	Spesenentschädigungen	435.40		1'200		544.70	
2700.318	Dienstleistungen und Honorare	70'828.50		70'100		71'896.50	
2700.319	Übriger Sachaufwand	23.05		300		1'000.00	
2700.365	Eigene Beiträge / Private Institutionen	1'364.00		2'500		1'610.80	
2700.390	Verrechneter Aufwand	5'041.40		6'833		7'625.89	
2700.434	Andere Benützungsgebühren und Dienstleistungen		27'641.25		95'000		39'635.90
2700.435	Übrige Verkaufserlöse		641.50				538.00
2700.436	Rückerstattungen		11'502.45		3'000		3'032.00
2700.438	Eigenleistungen für Investitionen				75'000		
2700.461	Beiträge für eigene Rechnung / Kanton		99'079.00		85'000		110'513.80

Konto	Laufende Rechnung 7-stellig LR (ab 1.1.2010)	Rechnung 2011		Voranschlag 2011		Rechnung 2010	
		Aufwand	Ertrag	Aufwand	Ertrag	Aufwand	Ertrag
30	DIREKTION BILDUNG UND SOZIALES (DBS)	106'466'579.80	51'596'394.00	105'983'464.	51'367'738	106'921'699.92	52'821'618.92
	Netto Aufwand		54'870'185.80		54'615'726		54'100'081.00
30.0	ADMINISTRATION DBS	63'999.10	63'999.10	112'500.	112'500	145'529.00	145'529.00
3000	ADMINISTRATION DIREKTION	63'999.10	63'999.10	112'500.	112'500	145'529.00	145'529.00
3000.309	Übriger Personalaufwand	34'093.60		72'500.		59'259.20	
3000.318	Dienstleistungen und Honorare	17'705.75		30'000.		67'844.55	
3000.362	Eigene Beiträge / Gemeinden	12'199.75		10'000.		18'425.25	
3000.469	Übrige Beiträge für eigene Rechnung						1'294.95
3000.480	Entnahmen aus Spezialfinanzierungen		12'199.75				17'130.30
3000.490	Verrechneter Aufwand		51'799.35		112'500		127'103.75
30.2	ABTEILUNG JUGEND, ALTER UND GESUNDHEIT	8'835'088.79	8'742'929.52	10'326'769.	9'210'138	13'523'935.05	12'415'962.25
	Netto Aufwand		92'159.27		1'116'631		1'107'972.80
3110	FACHSTELLE PRÄVENTION	446'031.27	446'031.27	523'175.	523'175	462'089.85	462'089.85
3110.301	Löhne Verwaltungs- und Betriebspersonal	286'031.10		276'900.		274'175.20	
3110.303	Sozialversicherungsbeiträge	23'093.35		21'800.		21'580.70	
3110.304	Personalversicherungsbeiträge	19'818.00		22'200.		20'679.20	
3110.305	Unfall- und Krankenversicherungsbeiträge	3'894.25		4'000.		3'923.90	
3110.309	Übriger Personalaufwand			2'000.			
3110.310	Büro- und Schulmaterialien, Drucksachen	702.15		2'000.		1'830.30	
3110.316	Mieten, Pachten, Benützungsgebühren	24'544.00		25'000.		24'544.00	
3110.317	Spesenentschädigungen	232.10		1'500.		757.50	
3110.318	Dienstleistungen und Honorare	12'629.43		17'590.		12'055.00	
3110.319	Übriger Sachaufwand			500.			
3110.365	Eigene Beiträge / Private Institutionen	17'255.55		90'000.		40'362.95	
3110.390	Verrechneter Aufwand	57'831.34		59'685.		62'181.10	
3110.434	Andere Benützungsgebühren und Dienstleistungen		400.00		1'000		900.00
3110.436	Rückerstattungen		16'900.10		1'000		
3110.451	Rückerstattungen von Gemeinwesen / Kanton		428'731.17		521'175		461'189.85
3120	FACHSTELLE BERATUNG	547'341.30	448'750.00	557'196.	440'200	543'707.83	442'220.00
3120.301	Löhne Verwaltungs- und Betriebspersonal	399'467.45		401'400.		396'048.50	
3120.303	Sozialversicherungsbeiträge	31'905.70		31'300.		30'844.75	
3120.304	Personalversicherungsbeiträge	27'641.80		30'400.		27'496.20	
3120.305	Unfall- und Krankenversicherungsbeiträge	5'655.30		5'700.		5'607.25	
3120.310	Büro- und Schulmaterialien, Drucksachen	2'410.05		2'500.		2'373.15	
3120.315	Dienstleistungen Dritter für den übrigen Unterhalt			1'500.		1'102.50	
3120.316	Mieten, Pachten, Benützungsgebühren	19'318.00		19'500.		19'318.00	
3120.317	Spesenentschädigungen	77.00		500.		123.20	
3120.318	Dienstleistungen und Honorare	3'460.00		4'150.		3'962.00	
3120.319	Übriger Sachaufwand	246.70		500.			
3120.390	Verrechneter Aufwand	57'159.30		59'746.		56'832.28	
3120.434	Andere Benützungsgebühren und Dienstleistungen				100		
3120.435	Übrige Verkaufserlöse				100		
3120.451	Rückerstattungen von Gemeinwesen / Kanton		235'950.00		232'000		231'790.00
3120.463	Eigene Anstalten		212'800.00		208'000		209'930.00
3120.469	Übrige Beiträge für eigene Rechnung						500.00
3130	BERATUNG UND ENTWICKLUNG	487'272.40	487'272.40	492'863.	492'863	511'852.95	511'852.95

Konto	Laufende Rechnung 7-stellig LR (ab 1.1.2010)	Rechnung 2011		Voranschlag 2011		Rechnung 2010	
		Aufwand	Ertrag	Aufwand	Ertrag	Aufwand	Ertrag
3130.301	Löhne Verwaltungs- und Betriebspersonal	415'984.35		417'300		436'414.90	
3130.303	Sozialversicherungsbeiträge	33'101.90		32'400		33'869.90	
3130.304	Personalversicherungsbeiträge	29'990.70		32'300		30'619.50	
3130.305	Unfall- und Krankenversicherungsbeiträge	5'597.45		5'400		5'725.10	
3130.310	Büro- und Schulmaterialien, Drucksachen	125.00		300		322.95	
3130.313	Verbrauchsmaterialien			100			
3130.317	Spesenentschädigungen			200			
3130.318	Dienstleistungen und Honorare	1'109.00		2'050		1'723.00	
3130.390	Verrechneter Aufwand	1'364.00		2'813		3'177.60	
3130.436	Rückerstattungen						16'794.60
3130.490	Verrechneter Aufwand		487'272.40		492'863		495'058.35
3240	ANGEBOTE ZUR SOZIALEN INTEGRATION	5'135'093.10	4'724'017.36	5'745'502	4'649'600	5'044'682.75	4'287'514.86
3240.318	Dienstleistungen und Honorare			10'000		569.85	
3240.352	Entschädigungen an Gemeinwesen / Gemeinden	10'488.50		10'000		9'438.80	
3240.365	Eigene Beiträge / Private Institutionen	4'954'059.26		5'553'000		4'861'403.68	
3240.390	Verrechneter Aufwand	170'545.34		172'502		173'270.42	
3240.436	Rückerstattungen		45'280.00		45'000		48'500.00
3240.451	Rückerstattungen von Gemeinwesen / Kanton		4'605'767.76		4'554'600		4'194'512.35
3240.452	Rückerstattungen von Gemeinwesen / Gemeinden		72'969.60		50'000		44'502.51
3250	ANGEBOTE FÜR MENSCHEN IM ALTER	324'823.69	982'294.83	811'645	1'192'000	5'049'216.50	4'979'659.06
3250.318	Dienstleistungen und Honorare	1'300.00		20'000		4'699.50	
3250.365	Eigene Beiträge / Private Institutionen	128'614.73		594'500		4'846'493.66	
3250.390	Verrechneter Aufwand	194'908.96		197'145		198'023.34	
3250.423	Liegenschaften des Finanzvermögens		630'000.00		675'000		
3250.451	Rückerstattungen von Gemeinwesen / Kanton		352'052.98		502'000		4'966'500.66
3250.452	Rückerstattungen von Gemeinwesen / Gemeinden		241.85		15'000		13'158.40
3260	ANGEBOTE ZUR SOZIALEN EXISTENZSICHERUNG / ASYL	1'490'906.26	1'490'906.26	1'768'800	1'768'800	1'570'035.18	1'570'035.18
3260.301	Löhne Verwaltungs- und Betriebspersonal	230'113.45		302'400		294'855.10	
3260.303	Sozialversicherungsbeiträge	18'472.60		23'500		22'878.05	
3260.304	Personalversicherungsbeiträge	11'590.75		23'400		22'733.90	
3260.305	Unfall- und Krankenversicherungsbeiträge	2'884.25		4'200		4'159.95	
3260.309	Übriger Personalaufwand			2'000			
3260.310	Büro- und Schulmaterialien, Drucksachen	18.80		500		108.80	
3260.311	Anschaffung Mobilien, Maschinen, Fahrzeuge			3'000			
3260.313	Verbrauchsmaterialien			1'500			
3260.314	Dienstleistungen Dritter für baul. Unterhalt	78'386.86				604.67	
3260.315	Dienstleistungen Dritter für den übrigen Unterhalt	1'556.90		3'000		132.15	
3260.316	Mieten, Pachten und Benützungsgebühren	22'600.00		27'000		22'600.00	
3260.317	Spesenentschädigungen	1'944.35		4'500		2'351.30	
3260.318	Dienstleistungen und Honorare	3'250.50		6'090		5'566.90	
3260.319	Übriger Sachaufwand	191.30		500		438.60	
3260.330	Abschreibungen Finanzvermögen	2'500.00		2'500		2'500.00	
3260.366	Eigene Beiträge / Private Haushalte	1'028'335.66		1'271'911		1'109'422.32	
3260.390	Verrechneter Aufwand	89'060.84		92'799		81'683.44	
3260.436	Rückerstattungen		180'056.01		222'000		189'176.93
3260.452	Rückerstattungen von Gemeinwesen / Gemeinden				4'100		

Konto	Laufende Rechnung 7-stellig LR (ab 1.1.2010)	Rechnung 2011		Voranschlag 2011		Rechnung 2010	
		Aufwand	Ertrag	Aufwand	Ertrag	Aufwand	Ertrag
3260.460	Beiträge für eigene Rechnung / Bund		1'310'850.25		1'542'700		1'380'858.25
3270	ANGEBOTE ZUR SOZIALEN INTEGRATION / MIGRATION	243'148.12	163'657.40	263'498	143'500	183'945.57	162'590.35
3270.301	Löhne Verwaltungs- und Betriebspersonal	77'315.00		73'000		44'414.50	
3270.303	Sozialversicherungsbeiträge	6'183.20		5'700		3'496.10	
3270.304	Personalversicherungsbeiträge	7'148.40		5'400		2'704.80	
3270.305	Unfall- und Krankenversicherungsbeiträge	1'093.80		1'100		635.70	
3270.309	Übriger Personalaufwand			500			
3270.310	Büro- und Schulmaterialien, Drucksachen	392.15		500		349.45	
3270.311	Anschaffung Mobilien, Maschinen, Fahrzeuge	59.25		500			
3270.317	Spesenentschädigungen	19.60		200			
3270.318	Dienstleistungen und Honorare	114'284.15		147'280		105'030.35	
3270.319	Übriger Sachaufwand	1'752.15					
3270.366	Eigene Beiträge / Private Haushalte	10'226.00		4'000		1'799.15	
3270.390	Verrechneter Aufwand	24'674.42		25'318		25'515.52	
3270.433	Schulgelder		1'713.00		500		
3270.434	Andere Benützungsgebühren und Dienstleistungen		37'350.00		60'000		60'840.00
3270.436	Rückerstattungen		32'961.60		1'000		7'130.25
3270.461	Beiträge für eigene Rechnung / Kanton		2'240.00				
3270.469	Übrige Beiträge für eigene Rechnung		89'392.80		82'000		94'620.10
3290	GEMEINSCHAFTSZENTRUM VILLA BERNAU	160'472.65		164'090		158'404.42	
3290.314	Dienstleistungen Dritter für baul. Unterhalt	24'294.10		25'000		31'742.65	
3290.315	Dienstleistungen Dritter für den übrigen Unterhalt	2'534.35		3'000		2'218.70	
3290.318	Dienstleistungen und Honorare	4'644.20		7'090		6'559.75	
3290.365	Eigene Beiträge / Private Institutionen	129'000.00		129'000		117'883.32	
30.3	ABTEILUNG SOZIALES UND VORMUNDSCHAFT	63'722'094.53	36'849'778.03	62'441'040	36'170'330	60'155'889.74	35'238'358.51
	Netto Aufwand		26'872'316.50		26'270'710		24'917'531.23
3300	DZ SOZIALBERATUNG	30'414'376.03	11'362'419.38	29'410'295	10'691'300	28'456'904.69	9'880'729.75
3300.301	Löhne Verwaltungs- und Betriebspersonal	2'635'649.40		2'770'500		2'648'141.85	
3300.303	Sozialversicherungsbeiträge	210'821.30		205'900		206'976.25	
3300.304	Personalversicherungsbeiträge	172'013.50		251'500		180'399.30	
3300.305	Unfall- und Krankenversicherungsbeiträge	36'217.75		36'900		36'664.25	
3300.310	Büro- und Schulmaterialien, Drucksachen			100			
3300.316	Mieten, Pachten und Benützungskosten	62'105.20		92'300		75'142.95	
3300.317	Spesenentschädigungen	136.40		100			
3300.318	Dienstleistungen und Honorare, allg. Verwaltungsaufwand	73'110.45		94'910		93'396.76	
3300.319	Übriger Sachaufwand	186.20		500		290.50	
3300.365	Eigene Beiträge / Private Institutionen	5'428.00		5'800		5'406.00	
3300.366	Eigene Beiträge / Private Haushalte	27'200'452.43		25'918'000		25'180'878.38	
3300.390	Verrechneter Aufwand	18'255.40		33'785		29'608.45	
3300.421	Vermögensertragsguthaben		6'771.25		5'650		8'086.90
3300.436	Rückerstattungen		7'273'461.58		6'962'950		6'433'161.74
3300.451	Rückerstattungen von Gemeinwesen / Kanton		4'080'986.55		3'721'500		3'437'681.11
3300.452	Rückerstattungen von Gemeinwesen / Gemeinden		1'200.00		1'200		1'800.00

Konto	Laufende Rechnung 7-stellig LR (ab 1.1.2010)	Rechnung 2011		Voranschlag 2011		Rechnung 2010	
		Aufwand	Ertrag	Aufwand	Ertrag	Aufwand	Ertrag
3310	ALIMENTBEVORSCHUSSUNG / -INKASSOHILFEN	1'479'001.65	866'182.58	1'615'910.	783'300	1'489'811.50	756'738.80
3310.301	Löhne Verwaltungs- und Betriebspersonal	82'617.25		81'700.		82'747.20	
3310.303	Sozialversicherungsbeiträge	6'657.40		6'400.		6'492.55	
3310.304	Personalversicherungsbeiträge	5'632.95		5'900.		6'317.35	
3310.305	Unfall- und Krankenversicherungsbeiträge	1'174.00		1'200.		1'174.30	
3310.318	Dienstleistungen und Honorare	10'640.90		10'330.		9'995.10	
3310.365	Eigene Beiträge / Private Institutionen	380.00		380.		380.00	
3310.366	Eigene Beiträge / Private Haushalte	1'367'861.05		1'510'000.		1'379'880.80	
3310.390	Verrechneter Aufwand	4'038.10				2'824.20	
3310.421	Vermögensertragsguthaben		2'739.70		1'500		4'194.60
3310.436	Rückerstattungen		863'442.88		781'800		752'544.20
3320	ZUSCHUSS NACH DEKRET (ZuD)	423'878.05	252'444.30	709'823.	279'000	853'111.85	339'091.15
3320.301	Löhne Verwaltungs- und Betriebspersonal	115'370.25		120'200.		136'307.65	
3320.303	Sozialversicherungsbeiträge	9'278.70		9'400.		10'676.00	
3320.304	Personalversicherungsbeiträge	7'726.10		8'000.		9'308.65	
3320.305	Unfall- und Krankenversicherungsbeiträge	1'599.10		1'700.		1'902.10	
3320.317	Spesenentschädigungen	120.00		120.		60.00	
3320.318	Dienstleistungen und Honorare	369.00		670.		663.00	
3320.319	Übriger Sachaufwand			50.			
3320.366	Eigene Beiträge / Private Haushalte	288'695.20		568'400.		693'205.70	
3320.390	Verrechneter Aufwand	719.70		1'283.		988.75	
3320.421	Vermögensertragsguthaben		0.30				153.20
3320.436	Rückerstattungen		266'535.45		267'000		324'015.15
3320.451	Rückerstattung von Gemeinwesen / Kanton		-14'091.45		12'000		14'922.80
3330	DZ VORMUNDSCHAFTS- VERWALTUNG	1'203'614.30	173'019.50	1'208'797.	131'200	1'127'850.45	103'172.60
3330.300	Personalaufwand Behörden und Kommissionen	14'600.00		16'700.		14'100.00	
3330.301	Löhne Verwaltungs- und Betriebspersonal	931'591.90		928'700.		891'091.65	
3330.303	Sozialversicherungsbeiträge	75'087.70		72'600.		68'936.75	
3330.304	Personalversicherungsbeiträge	66'075.35		68'500.		59'603.20	
3330.305	Unfall- und Krankenversicherungsbeiträge	12'771.80		12'700.		11'956.15	
3330.310	Büro- und Schulmaterialien, Drucksachen	131.50		250.		193.50	
3330.317	Spesenentschädigungen	2'040.15		2'300.		2'142.90	
3330.318	Dienstleistungen und Honorare	96'283.75		96'620.		68'867.70	
3330.319	Übriger Sachaufwand	32.80		200.		95.15	
3330.365	Eigene Beiträge / Private Institutionen	280.00		300.		180.00	
3330.390	Verrechneter Aufwand	4'719.35		9'927.		10'683.45	
3330.431	Gebühren für Amtshandlungen		168'696.05		130'000		102'197.00
3330.436	Rückerstattungen		113.45				
3330.451	Rückerstattungen des Kantons		4'210.00		1'200		650.00
3330.452	Rückerstattungen der Gemeinden						325.60
3340	DZ AMTSVORMUNDSCHAFT	1'755'062.65	145'794.50	1'716'268.	90'000	1'665'329.95	90'655.10
3340.301	Löhne Verwaltungs- und Betriebspersonal	1'483'167.60		1'421'000.		1'390'943.75	
3340.303	Sozialversicherungsbeiträge	117'365.00		111'400.		108'333.80	
3340.304	Personalversicherungsbeiträge	99'992.75		109'300.		102'838.90	
3340.305	Unfall- und Krankenversicherungsbeiträge	19'914.15		19'500.		18'997.90	
3340.310	Büro- und Schulmaterialien, Drucksachen	39.00		100.		88.00	
3340.316	Mieten, Pachten und Benützungskosten	413.35		400.		350.20	
3340.317	Spesenentschädigungen	4'417.20		4'000.		3'977.85	
3340.318	Dienstleistungen und Honorare, allg. Verwaltungsaufwand	19'010.00		31'440.		21'098.75	

Konto	Laufende Rechnung 7-stellig LR (ab 1.1.2010)	Rechnung 2011		Voranschlag 2011		Rechnung 2010	
		Aufwand	Ertrag	Aufwand	Ertrag	Aufwand	Ertrag
3340.319	Übriger Sachaufwand	255.00		300		959.20	
3340.361	Eigene Beiträge / Kanton	300.00		300		300.00	
3340.365	Eigene Beiträge / Private Institutionen	1'000.00		1'000		1'100.00	
3340.390	Verrechneter Aufwand	9'188.60		17'528		16'341.60	
3340.436	Rückerstattungen		145'794.50		90'000		90'655.10
3350	BESTATTUNGS-, ERBSCHAFTS- UND SIEGELUNGSDIENSTE	518'251.05	491'240.45	488'228	446'000	525'231.15	510'067.65
3350.300	Personalaufwand Behörden und Kommissionen			500			
3350.301	Löhne Verwaltungs- und Betriebspersonal	324'660.20		323'000		340'935.80	
3350.303	Sozialversicherungsbeiträge	25'775.30		25'200		26'564.85	
3350.304	Personalversicherungsbeiträge	23'232.50		23'600		22'467.50	
3350.305	Unfall- und Krankenversicherungsbeiträge	4'521.15		4'600		4'782.40	
3350.313	Verbrauchsmaterialien			500			
3350.314	Dienstleistungen Dritter für baul. Unterhalt	89'165.85		75'000		94'847.15	
3350.318	Dienstleistungen und Honorare	19'840.65		13'900		14'133.95	
3350.319	Übriger Sachaufwand	29'177.60		18'000		17'310.35	
3350.390	Verrechneter Aufwand	1'877.80		3'928		4'189.15	
3350.431	Gebühren für Amtshandlungen		61'398.15		51'000		52'950.30
3350.434	Andere Benützungsgebühren und Dienstleistungen		355'222.00		335'000		390'341.85
3350.436	Rückerstattungen		74'620.30		60'000		66'775.50
3360	DZ SOZIALVERSICHERUNG	605'198.60	149'310.50	618'615	150'000	633'418.70	160'966.15
3360.301	Löhne Verwaltungs- und Betriebspersonal	519'456.80		520'400		538'676.25	
3360.303	Sozialversicherungsbeiträge	41'658.25		43'100		41'807.05	
3360.304	Personalversicherungsbeiträge	32'434.80		39'300		37'308.05	
3360.305	Unfall- und Krankenversicherungsbeiträge	7'114.30		7'500		7'397.75	
3360.317	Spesenentschädigungen	335.00		400		210.00	
3360.318	Dienstleistungen und Honorare	1'369.00		2'130		2'100.00	
3360.319	Übriger Sachaufwand	108.15		200		59.60	
3360.365	Eigene Beiträge / Private Institutionen	50.00		50		50.00	
3360.390	Verrechneter Aufwand	2'672.30		5'535		5'810.00	
3360.436	Rückerstattungen		3'028.50				8'258.15
3360.451	Rückerstattung von Gemeinwesen / Kanton		146'282.00		150'000		152'708.00
3370	ARBEITSAMT	39'365.15		86'013	40'000	41'021.10	
3370.301	Löhne Verwaltungs- und Betriebspersonal	21'882.20		22'400		22'314.60	
3370.303	Sozialversicherungsbeiträge	1'763.00		1'800		1'711.10	
3370.304	Personalversicherungsbeiträge	1'337.40		1'400		1'591.00	
3370.305	Unfall- und Krankenversicherungsbeiträge	308.80		300		307.70	
3370.318	Dienstleistungen und Honorare	14'058.00		60'090		15'088.00	
3370.390	Verrechneter Aufwand	15.75		23		8.70	
3370.463	Eigene Anstalten				40'000		
3380	EINSATZPROGRAMME FÜR ARBEITSLOSE	2'583'425.55	2'583'425.55	2'733'230	2'733'230	2'208'787.25	2'208'787.25
3380.301	Löhne des Verwaltungs- und Betriebspersonals	1'811'263.60		1'959'900		1'568'181.85	
3380.303	Sozialversicherungsbeiträge	145'726.75		154'500		123'067.60	
3380.304	Personalversicherungsbeiträge	93'320.25		112'500		85'018.30	
3380.305	Unfall- und Krankenversicherungsbeiträge	27'848.05		17'600		24'469.35	
3380.309	Übriger Personalaufwand	22'347.55		10'000		9'695.95	
3380.310	Büro- und Schulmaterial, Drucksachen	10'297.30		15'000		12'898.75	
3380.311	Anschaffung Mobilien, Maschinen, Fahrzeuge	63'549.80		70'000		91'660.25	
3380.312	Wasser, Energie, Heizmaterialien	3'356.50		3'500		2'580.70	
3380.313	Verbrauchsmaterialien	55'302.65		50'000		52'233.55	
3380.315	Dienstleistungen Dritter für den übrigen Unterhalt	36'974.15		35'000		37'950.65	

Konto	Laufende Rechnung 7-stellig LR (ab 1.1.2010)	Rechnung 2011		Voranschlag 2011		Rechnung 2010	
		Aufwand	Ertrag	Aufwand	Ertrag	Aufwand	Ertrag
3380.316	Mieten, Pachten und Benützungskosten	89'323.50		80'000		74'244.00	
3380.317	Spesenentschädigungen	2'009.75		1'000		2'308.60	
3380.318	Dienstleistungen und Honorare	214'105.70		175'830		122'977.70	
3380.363	Eigene Beiträge / Eigene Anstalten			40'000			
3380.365	Beiträge an Private Institutionen	800.00		1'200		500.00	
3380.390	Verrechneter Aufwand	7'200.00		7'200		1'000.00	
3380.434	Andere Benützungsgebühren und Dienstleistungen		142'834.25		80'000		132'078.95
3380.435	Verkaufserlöse		464.05		10'000		1'017.00
3380.436	Rückerstattungen		55'257.95		80'000		22'828.70
3380.462	Gemeindebeiträge für eigene Rechnung		2'384'869.30		2'563'230		2'052'862.60
3400	FINANZEN UND ZENTRALE DIENSTE	18'026.95	18'026.95	29'621	23'400	8'698.70	8'698.70
3400.313	Verbrauchsmaterialien	318.60		800			
3400.315	Dienstleistungen Dritter für den übrigen Unterhalt	11'067.70		13'500		6'186.50	
3400.316	Mieten, Pachten und Benützungskosten	1'850.00		1'800		1'442.10	
3400.317	Spesenentschädigungen			100		80.00	
3400.318	Dienstleistungen und Honorare	4'642.05		7'000		960.00	
3400.319	Übriger Sachaufwand	148.60		200		30.10	
3400.390	Verrechneter Aufwand			6'221			
3400.436	Rückerstattungen		2'300.00				
3400.490	Verrechneter Aufwand		15'726.95		23'400		8'698.70
3420	LASTENVERTEILUNG	24'681'894.55	20'807'914.32	23'824'240	20'802'900	23'145'724.40	21'179'451.36
3420.301	Löhne Verwaltungs- und Betriebspersonal	9'063.15		8'500		9'391.40	
3420.303	Sozialversicherungsbeiträge	730.65		700		732.70	
3420.304	Personalversicherungsbeiträge	657.90		800		803.50	
3420.305	Unfall- und Krankenversicherungsbeiträge	127.90		200		132.35	
3420.318	Dienstleistungen und Honorare	22.00		40		851.00	
3420.351	Entschädigungen an Kanton	16'503'212.95		16'114'000		15'443'612.45	
3420.361	Eigene Beiträge Kanton	8'168'080.00		7'700'000		7'690'201.00	
3420.451	Rückerstattung von Gemeinwesen / Kanton		20'807'914.32		20'802'900		21'179'451.36
30.6	ABTEILUNG BILDUNG UND SPORT	33'845'397.38	5'939'687.35	33'103'155	5'874'770	33'096'346.13	5'021'769.16
	Netto Aufwand		27'905'710.03		27'228'385		28'074'576.97
3600	ALLGEMEINE BEREITSTELLUNG BETRIEBSMITTEL UND SCHULGELDER	98'817.15		103'820		100'679.40	
3600.309	Übriger Personalaufwand	542.40		5'000		6'183.15	
3600.313	Verbrauchsmaterialien	3'464.50		3'000		3'280.20	
3600.317	Spesenentschädigungen	5'310.10		4'000		2'559.15	
3600.318	Dienstleistungen und Honorare	75'024.15		73'820		73'471.70	
3600.366	Eigene Beiträge / Private Haushalte	14'476.00		18'000		15'185.20	
3610	KINDERGÄRTEN	152'185.09	192.30	130'000	100	141'274.58	29.35
3610.311	Anschaffung Mobilien, Maschinen, Fahrzeuge	54'923.11		40'000		45'401.58	
3610.313	Verbrauchsmaterialien	78'651.53		70'000		79'162.95	
3610.318	Dienstleistungen und Honorare	9'013.15		10'000		8'842.30	
3610.352	Entschädig. an Gemeinwesen / Gemeinden	9'597.30		10'000		7'867.75	
3610.436	Rückerstattungen		192.30		100		29.35
3620	PRIMARSCHULEN	1'953'010.17	200'075.48	1'884'400	177'000	2'013'668.05	216'325.58
3620.302	Löhne der Lehrkräfte	195'054.90		163'000		176'919.05	
3620.303	Sozialversicherungsbeiträge	15'714.85		12'800		13'925.90	
3620.304	Personalversicherungsbeiträge	4'004.80				3'525.25	
3620.305	Unfall- und Krankenversicherungsbeiträge	1'034.75		400		907.25	

Konto	Laufende Rechnung 7-stellig LR (ab 1.1.2010)	Rechnung 2011		Voranschlag 2011		Rechnung 2010	
		Aufwand	Ertrag	Aufwand	Ertrag	Aufwand	Ertrag
3620.310	Büro- und Schulmaterialien, Drucksachen	821'487.33		807'000		825'103.08	
3620.311	Anschaffung Mobilien, Maschinen, Fahrzeuge	204'605.11		180'000		231'999.83	
3620.315	Dienstleistungen Dritter für den übrigen Unterhalt	54'433.65		44'000		48'944.68	
3620.316	Mieten, Pachten und Benützungsgebühren	8'549.85		6'000		12'954.85	
3620.317	Spesenentschädigungen	18'159.45		40'000		41'769.05	
3620.318	Dienstleistungen und Honorare	132'895.10		146'200		150'420.76	
3620.351	Entschädigungen an Kanton	15'372.55		15'000		18'558.20	
3620.352	Entschädig. an Gemeinwesen / Gemeinden	356'411.30		410'000		391'168.60	
3620.380	Einlage in Spezialfinanzierung	125'286.53		60'000		97'471.55	
3620.434	Andere Benützungsgebühren und Dienstleistungen		18'965.30		25'000		19'203.30
3620.436	Rückerstattungen		16'707.79		36'000		36'055.99
3620.452	Rückerstatt. von Gemeinwesen / Gemeinden		33'690.80		50'000		37'379.60
3620.460	Beiträge f. eigene Rechnung / Bund				1'000		-303.81
3620.461	Beiträge für eigene Rechnung / Kanton				5'000		5'037.75
3620.480	Entnahmen aus Spezialfinanzierungen		130'711.59		60'000		118'952.75
3630	SCHULEN MIT SEKUNDARSTUFE I / MITTELSCHULEN	2'006'454.93	265'469.99	1'896'600	316'000	1'991'978.87	309'637.14
3630.300	Personalaufwand Behörden und Kommissionen	96'100.00		90'000		99'500.00	
3630.302	Löhne der Lehrkräfte	73'084.95		101'000		78'172.90	
3630.303	Sozialversicherungsbeiträge	7'999.75		7'900		8'199.65	
3630.304	Personalversicherungsbeiträge	1'059.40				740.40	
3630.305	Unfall- und Krankenversicherungsbeiträge	373.10		200		434.50	
3630.310	Büro- und Schulmaterialien, Drucksachen	438'597.43		486'000		478'494.25	
3630.311	Anschaffung Mobilien, Maschinen, Fahrzeuge	127'944.30		80'000		113'878.10	
3630.313	Verbrauchsmaterialien	71'250.40		85'000		83'110.60	
3630.315	Dienstleistungen Dritter für den übrigen Unterhalt	81'416.15		55'000		66'833.89	
3630.316	Mieten, Pachten und Benützungsgebühren	2'001.10		3'000		2'370.10	
3630.317	Spesenentschädigungen	5'265.75		9'500		4'813.10	
3630.318	Dienstleistungen und Honorare	202'487.48		204'000		192'762.85	
3630.351	Entschädigungen an Kanton	11'159.45		15'000		30'616.70	
3630.352	Entschädig. an Gemeinwesen / Gemeinden	208'799.00		120'000		180'778.00	
3630.361	Eigene Beiträge / Kanton	600'840.00		620'000		570'400.00	
3630.380	Einlage in Spezialfinanzierung	78'076.67		20'000		80'873.83	
3630.434	Andere Benützungsgebühren und Dienstleistungen		10'407.10		10'000		8'961.25
3630.436	Rückerstattungen		27'297.46		33'000		38'363.89
3630.439	Übrige Entgelte		1'187.50				3'249.80
3630.452	Rückerstatt. von Gemeinwesen / Gemeinden		153'316.00		250'000		200'048.00
3630.461	Beiträge für eigene Rechnung / Kanton				3'000		437.60
3630.480	Entnahmen aus Spezialfinanzierungen		73'261.93		20'000		58'576.60
3640	BEREITSTELLUNG UND BETRIEB VON TAGESSCHULEN, HORTEN, MITTAGSTISCHEN	5'383'091.16	4'707'328.13	4'801'570	4'365'170	4'161'936.93	3'601'986.94
3640.301	Löhne Verwaltungs- und Betriebspersonal	1'520'989.60		1'254'400		1'136'618.00	
3640.303	Sozialversicherungsbeiträge	121'542.00		97'300		88'396.95	
3640.304	Personalversicherungsbeiträge	84'819.60		66'000		64'178.65	
3640.305	Unfall- und Krankenversicherungsbeiträge	15'347.55		12'100		11'267.90	

Konto	Laufende Rechnung 7-stellig LR (ab 1.1.2010)	Rechnung 2011		Voranschlag 2011		Rechnung 2010	
		Aufwand	Ertrag	Aufwand	Ertrag	Aufwand	Ertrag
3640.310	Büro- und Schulmaterialien, Drucksachen	11'362.78		14'500		20'076.89	
3640.311	Anschaffung Mobilien, Maschinen, Fahrzeuge	66'093.75		65'700		82'380.20	
3640.313	Verbrauchsmaterialien	551'118.05		583'100		441'387.95	
3640.316	Mieten, Pachten und Benützungskosten	16'320.00		19'350		13'657.50	
3640.317	Spesenentschädigungen	2'568.00		900		2'859.50	
3640.318	Dienstleistungen und Honorare	866'405.25		908'450		813'013.15	
3640.369	Übrige Beiträge	2'126'524.58		1'779'770		1'488'100.24	
3640.432	Spital- und Heimtaxen, Kostgelder		1'036'740.35		1'150'000		1'110'387.30
3640.436	Rückerstattungen		13'504.00		13'000		15'380.10
3640.460	Beiträge für eigene Rechnung / Bund		271'846.60		330'800		145'142.95
3640.461	Beiträge für eigene Rechnung / Kanton		1'258'712.60		1'091'600		842'976.35
3640.462	Beiträge für eigene Rechnung / Gemeinden		2'126'524.58		1'779'770		1'488'100.24
3650	SCHULZAHN- UND GESUNDHEITSPFLEGE	824'304.98	17'982.80	854'470	30'000	730'812.50	19'546.80
3650.301	Löhne Verwaltungs- und Betriebspersonal	478'260.60		473'600		59'031.05	
3650.302	Löhne der Lehrkräfte	10'028.00		11'000		359'853.00	
3650.303	Sozialversicherungsbeiträge	42'324.30		42'000		37'519.60	
3650.304	Personalversicherungsbeiträge	31'462.00		35'400		32'196.00	
3650.305	Unfall- und Krankenversicherungsbeiträge	6'925.80		6'700		5'919.15	
3650.310	Büro- und Schulmaterialien, Drucksachen	31'310.08		44'000		19'006.60	
3650.313	Verbrauchsmaterialien	1'773.95		4'000		3'664.50	
3650.317	Spesenentschädigungen	2'973.70		3'000		2'067.55	
3650.318	Dienstleistungen und Honorare	139'522.50		131'170		142'789.45	
3650.366	Eigene Beiträge / Private Haushalte	78'066.45		100'000		64'698.30	
3650.390	Verrechneter Aufwand	1'657.60		3'600		4'067.30	
3650.434	Andere Benützungsgebühren und Dienstleistungen		17'982.80		30'000		19'546.80
3660	VERWALTUNGSLEISTUNGEN UND BETRIEB SCHULSPORT UND FERIENVERSORGUNG	726'691.40	277'813.75	761'670	351'000	709'151.35	264'223.40
3660.301	Löhne Verwaltungs- und Betriebspersonal	315'186.15		360'600		313'211.45	
3660.303	Sozialversicherungsbeiträge	23'748.70		27'600		23'419.50	
3660.304	Personalversicherungsbeiträge	8'177.05		7'000		9'561.80	
3660.305	Unfall- und Krankenversicherungsbeiträge	1'894.15		1'800		1'955.65	
3660.308	Entschädigungen für temporäre Arbeitskräfte	8'937.00		15'000		10'410.00	
3660.312	Wasser, Energie und Heizmaterial	19'795.15		27'000		24'591.65	
3660.313	Verbrauchsmaterialien	32'395.70		38'000		24'238.95	
3660.314	Dienstleistungen Dritter für baul. Unterhalt	34'579.15		30'000		58'199.00	
3660.315	Dienstleistungen Dritter für den übrigen Unterhalt	743.50		5'000		1'026.45	
3660.316	Mieten, Pachten und Benützungskosten	29'605.95		30'000		25'241.30	
3660.317	Spesenentschädigungen	25'613.60		2'500		21'093.15	
3660.318	Dienstleistungen und Honorare	225'393.70		215'820		194'677.20	
3660.390	Verrechneter Aufwand	621.60		1'350		1'525.25	
3660.432	Spital- und Heimtaxen, Kostgelder		65'570.80		80'000		51'963.30
3660.434	Andere Benützungsgebühren und Dienstleistungen		90'523.70		105'000		85'826.20
3660.436	Rückerstattungen		76'480.25		118'000		91'709.25
3660.461	Beiträge für eigene Rechnung / Kanton		45'239.00		48'000		34'724.65
3670	VERWALTUNGSLEISTUNGEN ZUHANDEN DER SCHULEN	424'133.75	774.35	480'730	2'000	506'125.30	8'979.50
3670.301	Löhne Verwaltungs- und Betriebspersonal	343'005.40		361'500		390'363.45	
3670.303	Sozialversicherungsbeiträge	27'664.60		28'400		30'155.05	

Konto	Laufende Rechnung 7-stellig LR (ab 1.1.2010)	Rechnung 2011		Voranschlag 2011		Rechnung 2010	
		Aufwand	Ertrag	Aufwand	Ertrag	Aufwand	Ertrag
3670.304	Personalversicherungsbeiträge	22'813.90		46'300		26'840.30	
3670.305	Unfall- und Krankenversicherungsbeiträge	4'890.15		4'900		4'856.65	
3670.308	Entschädigungen für temporäre Arbeitskräfte					8'157.20	
3670.309	Übriger Personalaufwand	13'390.20		20'000		29'627.15	
3670.310	Büro- und Schulmaterialien, Drucksachen	8'510.70		10'000		7'781.35	
3670.318	Dienstleistungen und Honorare	952.00		1'480		1'463.00	
3670.319	Übriger Sachaufwand	834.90		2'000		747.00	
3670.362	Eigene Beiträge / Gemeinden			1'650		1'050.00	
3670.390	Verrechneter Aufwand	2'071.90		4'500		5'084.15	
3670.436	Rückerstattungen		774.35		2'000		8'979.50
3700	ERWACHSENENBILDUNG	211'306.55	137'204.00	253'140	168'000	206'271.70	169'442.65
3700.301	Löhne Verwaltungs- und Betriebspersonal	23'393.60		32'500		34'460.40	
3700.302	Löhne der Lehrkräfte	124'701.10		140'000		106'276.25	
3700.303	Sozialversicherungsbeiträge	12'045.80		13'600		11'077.10	
3700.304	Personalversicherungsbeiträge	4'660.20		10'100		5'702.40	
3700.305	Unfall- und Krankenversicherungsbeiträge	974.85		800		1'033.95	
3700.308	Entschädigungen für temporäre Arbeitskräfte	1'792.00		10'000		2'110.00	
3700.310	Büro- und Schulmaterialien, Drucksachen	567.70		3'000		1'325.25	
3700.311	Anschaffung Mobilien, Maschinen, Fahrzeuge	8'003.40		10'000		10'354.10	
3700.316	Mieten, Pachten und Benützungsgebühren	3'000.00		3'000		3'000.00	
3700.317	Spesenentschädigungen	2'736.65		1'000		1'448.00	
3700.318	Dienstleistungen und Honorare	89.00		140		142.00	
3700.364	Eigene Beiträge / Gemischtwirtschaftliche Unternehmungen	29'342.25		29'000		29'342.25	
3700.433	Schulgelder		24'541.00		55'000		24'841.00
3700.436	Rückerstattungen		50.00		1'000		50.00
3700.461	Beiträge für eigene Rechnung / Kanton		112'613.00		112'000		144'551.65
3710	BETRIEB VON ÖFFENTLICHEN MEDIOTHEKEN / VEREIN IM DETAIL	865'921.55		867'000		865'050.70	
3710.365	Eigene Beiträge / Private Institutionen	865'921.55		867'000		865'050.70	
3720	BETRIEB SCHULERGÄNZENDER MUSIKUNTERRICHT FÜR KINDER UND JUGENDLICHE	1'959'073.80		1'953'000		2'041'259.20	
3720.352	Entschädig. an Gemeinwesen / Gemeinden	54'037.00		48'000		64'599.20	
3720.365	Eigene Beiträge / Private Institutionen	1'905'036.80		1'905'000		1'976'660.00	
3730	BEREITSTELLUNG UND BETRIEB VON ANDEREN SCHULERGÄNZENDEN BILDUNGS- UND FREIZEITANGEBOTEN	46'884.60		48'000		47'174.15	
3730.365	Eigene Beiträge / Private Institutionen	32'000.00		33'000		33'784.00	
3730.369	Übrige Beiträge	14'884.60		15'000		13'390.15	
3750	ANLAGEN UND SPORT (HAUSDIENTST BILDUNGSWESEN)	6'678'860.40	332'846.55	6'423'755	465'500	6'996'486.55	431'597.80
3750.301	Löhne Verwaltungs- und Betriebspersonal	3'500'438.50		3'363'700		3'514'588.20	
3750.303	Sozialversicherungsbeiträge	273'461.50		262'800		265'907.20	
3750.304	Personalversicherungsbeiträge	171'333.30		197'300		177'938.70	
3750.305	Unfall- und Krankenversicherungsbeiträge	42'148.45		42'900		42'280.00	

Konto	Laufende Rechnung 7-stellig LR (ab 1.1.2010)	Rechnung 2011		Voranschlag 2011		Rechnung 2010	
		Aufwand	Ertrag	Aufwand	Ertrag	Aufwand	Ertrag
3750.311	Anschaffung Mobilien, Maschinen, Fahrzeuge	97'461.85		62'500		69'654.15	
3750.312	Wasser, Energie und Heizmaterial	944'178.25		1'020'000		1'085'338.05	
3750.313	Verbrauchsmaterialien	240'836.00		249'000		240'541.55	
3750.314	Dienstleistungen Dritter für baul. Unterhalt	1'102'754.85		950'000		1'285'085.00	
3750.315	Dienstleistungen Dritter für den übrigen Unterhalt	59'911.00		45'000		63'059.55	
3750.316	Mieten, Pachten und Benützungsgebühren	75'699.90		62'000		75'982.95	
3750.317	Spesenentschädigungen	4'353.00		7'000		1'562.30	
3750.318	Dienstleistungen und Honorare	146'359.80		117'780		130'037.80	
3750.319	Übriger Sachaufwand	200.00		500		700.00	
3750.365	Eigene Beiträge / Private Institutionen	3'200.00		4'000		3'200.00	
3750.390	Verrechneter Aufwand	16'524.00		39'275		40'611.10	
3750.427	Liegenschaftserträge des Verwaltungsvermögens		153'279.00		215'000		151'356.00
3750.434	Andere Benützungsgebühren und Dienstleistungen		175'299.45		175'000		202'194.95
3750.436	Rückerstattungen		4'268.10		60'000		76'406.85
3750.461	Beiträge für eigene Rechnung / Kanton				15'500		1'640.00
3760	BEREITSTELLUNG BEITRÄGE SPORT	48'233.45		85'000		69'440.00	
3760.365	Eigene Beiträge / Private Institutionen	48'233.45		85'000		69'440.00	
3770	PRODUKTEUNABHÄNGIGE BEITRÄGE	12'466'428.40		12'560'000		12'515'036.85	
3770.351	Entschädigung an Kanton	12'466'428.40		12'560'000		12'515'036.85	

Konto	Laufende Rechnung 7-stellig LR (ab 1.1.2010)	Rechnung 2011		Voranschlag 2011		Rechnung 2010	
		Aufwand	Ertrag	Aufwand	Ertrag	Aufwand	Ertrag
40	DIREKTION SICHERHEIT UND LIEGENSCHAFTEN (DSL)	13'374'925.44	12'726'084.75	12'478'120.	12'362'373	12'595'244.77	10'533'668.32
	Netto Aufwand		648'840.69		115'747		2'061'576.45
40.0	ADMINISTRATION DIREKTION DSL	14'908.35	14'908.35	32'500.	32'500		
4000	ADMINISTRATION DIREKTION	14'908.35	14'908.35	32'500.	32'500		
4000.309	Übriger Personalaufwand	11'359.25		27'500.			
4000.317	Spesenentschädigungen	3'549.10		5'000.			
4000.490	Verrechneter Aufwand		14'908.35		32'500		
40.1	ABTEILUNG SICHERHEIT	6'701'065.84	6'093'712.07	6'594'230.	5'988'880	6'677'544.07	5'380'401.94
	Netto Aufwand		607'353.77		605'350		1'297'142.13
4100	ABTEILUNGSLEITUNG	148'054.65	428.10	160'630.	1'500	209'769.03	581.97
4100.301	Löhne Verwaltungs- und Betriebspersonal	107'755.25		108'000.		163'242.60	
4100.303	Sozialversicherungsbeiträge	8'496.20		8'500.		12'443.50	
4100.304	Personalversicherungsbeiträge	7'762.20		7'800.		11'298.00	
4100.305	Unfall- und Krankenversicherungsbeiträge	1'910.25		2'600.		2'569.25	
4100.308	Entschädigungen für temporäre Arbeitskräfte			200.		99.40	
4100.309	Übriger Personalaufwand	350.00				11'721.85	
4100.310	Büro- und Schulmaterialien, Drucksachen			500.		903.95	
4100.313	Verbrauchsmaterialien	112.85		400.		55.90	
4100.317	Spesenentschädigungen	600.00		1'000.		567.50	
4100.318	Dienstleistungen und Honorare	11'400.30		11'530.		6'054.50	
4100.319	Übriger Sachaufwand	702.55		1'000.		812.58	
4100.365	Eigene Beiträge / Private Institutionen	20.00		100.			
4100.390	Verrechneter Aufwand	8'945.05		19'000.			
4100.436	Rückerstattungen		428.10		1'500		581.97
4110	EINBÜRGERUNGEN	133'427.95	102'893.15	146'900.	240'000	54'673.20	101'810.00
4110.300	Personalaufwand der Behörden und Kommissionen	6'700.00		10'000.		5'350.00	
4110.301	Löhne Verwaltungs- und Betriebspersonal	45'510.05		45'900.			
4110.303	Sozialversicherungsbeiträge	3'557.35		3'500.			
4110.304	Personalversicherungsbeiträge	2'673.60		3'300.			
4110.305	Unfall- und Krankenversicherungsbeiträge	630.55		700.			
4110.310	Büro- und Schulmaterialien, Drucksachen	739.55		1'000.			
4110.318	Dienstleistungen und Honorare	1'641.10		2'500.		4'323.20	
4110.361	Eigene Beiträge Kanton	71'975.75		80'000.		45'000.00	
4110.431	Gebühren für Amtshandlungen		102'893.15		240'000		101'810.00
4200	ABSTIMMUNGEN UND WAHLEN	335'570.20	24'705.85	260'880.	8'000	225'829.90	9'306.25
4200.300	Personalaufwand Behörden und Kommissionen	62'057.90		57'000.		47'900.95	
4200.301	Löhne Verwaltungs- und Betriebspersonal	16'984.10		20'000.		12'612.90	
4200.303	Sozialversicherungsbeiträge	3'032.35		6'100.		2'270.25	
4200.305	Unfall- und Krankenversicherungsbeiträge	451.10		200.		290.80	
4200.310	Büro- und Schulmaterialien, Drucksachen	14'145.85		30'000.		19'952.30	
4200.311	Anschaffung Mobilien, Maschinen, Fahrzeuge			2'000.			
4200.315	Dienstleistungen Dritter für den übrigen Unterhalt			3'500.		7'424.40	
4200.316	Mieten, Pachten und Benützungsgebühren			500.			
4200.317	Spesenentschädigungen	3'065.80		4'000.		2'312.10	
4200.318	Dienstleistungen und Honorare	234'830.10		137'080.		132'729.20	
4200.319	Übriger Sachaufwand	266.00		500.			
4200.390	Verrechneter Aufwand	737.00				337.00	
4200.436	Rückerstattungen		21'505.85		6'000		7'306.25

Konto	Laufende Rechnung 7-stellig LR (ab 1.1.2010)	Rechnung 2011		Voranschlag 2011		Rechnung 2010	
		Aufwand	Ertrag	Aufwand	Ertrag	Aufwand	Ertrag
4200.437	Bussen		3'200.00		2'000		2'000.00
4210	DZ EINWOHNERDIENSTE	806'317.70	323'031.25	832'600	380'000	914'359.65	410'275.65
4210.301	Löhne Verwaltungs- und Betriebspersonal	538'020.65		556'800		587'505.10	
4210.303	Sozialversicherungsbeiträge	42'845.40		43'300		45'449.00	
4210.304	Personalversicherungsbeiträge	35'697.60		42'000		40'497.85	
4210.305	Unfall- und Krankenversicherungsbeiträge	7'469.85		7'800		8'008.95	
4210.310	Büro- und Schulmaterialien, Drucksachen	735.50		2'000		811.80	
4210.318	Dienstleistungen und Honorare	181'442.70		180'300		231'868.95	
4210.319	Übriger Sachaufwand	36.00		300		148.00	
4210.365	Eigene Beiträge / Private Institutionen	70.00		100		70.00	
4210.431	Gebühren für Amtshandlungen		311'631.05		360'000		386'952.45
4210.434	Andere Benützungsgebühren und Dienstleistungen		10'200.20		15'000		14'749.20
4210.436	Rückerstattungen				3'000		6'274.00
4210.437	Bussen		1'200.00		2'000		2'300.00
4300	VERWALTUNGSPOLIZEI	1'377'743.26	2'818'545.72	1'353'950	2'438'000	1'370'108.15	1'961'197.72
4300.301	Löhne Verwaltungs- und Betriebspersonal	581'286.40		562'100		576'770.80	
4300.303	Sozialversicherungsbeiträge	44'496.55		44'000		43'364.70	
4300.304	Personalversicherungsbeiträge	32'978.90		40'400		36'548.15	
4300.305	Unfall- und Krankenversicherungsbeiträge	7'887.05		8'000		7'681.65	
4300.306	Dienstkleider, Wohnungs- und Verpflegungszulagen	3'303.96		4'500		3'957.40	
4300.308	Entschädigungen für temporäre Arbeitskräfte			2'000		696.70	
4300.310	Büro- und Schulmaterialien, Drucksachen	10'215.10		13'000		9'877.85	
4300.311	Anschaffung Mobilien, Maschinen, Fahrzeuge	5'231.00		3'000		4'514.20	
4300.313	Verbrauchsmaterialien	204.25		2'000		86.00	
4300.315	Dienstleistungen Dritter für den übrigen Unterhalt	111'734.25		100'000		112'598.30	
4300.317	Spesenentschädigungen			500		16.00	
4300.318	Dienstleistungen und Honorare	43'703.65		41'950		41'588.80	
4300.319	Übriger Sachaufwand	1'205.15		2'000		1'451.60	
4300.361	Eigene Beiträge / Kanton	535'397.00		530'000		530'836.00	
4300.365	Eigene Beiträge / Private Institutionen	100.00		500		120.00	
4300.431	Gebühren für Amtshandlungen		55'920.50		90'000		58'433.20
4300.434	Andere Benützungsgebühren und Dienstleistungen		514'366.00		572'000		431'519.85
4300.436	Rückerstattungen		7'075.30		31'000		22'816.05
4300.437	Bussen		2'220'444.92		1'730'000		1'431'121.62
4300.461	Beiträge für eigene Rechnung / Kanton		20'739.00		15'000		17'307.00
4310	GEWERBEPOLIZEI	68'671.30	33'257.15	87'370	63'000	63'180.40	37'066.00
4310.300	Personalaufwand Behörden und Kommissionen			200			
4310.301	Löhne Verwaltungs- und Betriebspersonal	28'014.40		45'500		30'020.65	
4310.303	Sozialversicherungsbeiträge	2'159.10		3'600		2'285.50	
4310.304	Personalversicherungsbeiträge	1'473.80		2'700		1'506.00	
4310.305	Unfall- und Krankenversicherungsbeiträge	378.35		600		409.10	
4310.308	Entschädigungen für temporäre Arbeitskräfte	1'898.30		3'000		3'517.00	
4310.310	Büro- und Schulmaterialien, Drucksachen			500			
4310.318	Dienstleistungen und Honorare	102.00		120		121.00	
4310.319	Übriger Sachaufwand			500		55.00	
4310.351	Entschädigungen an Kanton	34'495.35		30'500		25'266.15	
4310.365	Eigene Beiträge / Private Institutionen	150.00		150			
4310.431	Gebühren für Amtshandlungen		1'547.40		32'000		6'040.00
4310.436	Rückerstattungen				1'000		

Konto	Laufende Rechnung 7-stellig LR (ab 1.1.2010)	Rechnung 2011		Voranschlag 2011		Rechnung 2010	
		Aufwand	Ertrag	Aufwand	Ertrag	Aufwand	Ertrag
4310.451	Rückerstattung von Gemeinwesen / Kanton		31'709.75		30'000		31'026.00
4320	BADEANLAGE WEIERMATT	811'455.28	349'288.50	867'450	450'100	832'535.38	375'683.40
4320.301	Löhne Verwaltungs- und Betriebspersonal	490'618.95		516'600		483'916.30	
4320.303	Sozialversicherungsbeiträge	39'143.45		40'200		39'417.90	
4320.304	Personalversicherungsbeiträge	32'014.20		36'500		31'095.35	
4320.305	Unfall- und Krankenversicherungsbeiträge	12'119.95		11'500		11'595.20	
4320.306	Dienstkleider, Wohnungs- und Verpflegungszulagen	1'895.90		3'000		1'085.60	
4320.308	Entschädigungen für temporäre Arbeitskräfte	645.00		1'500		1'883.00	
4320.310	Büro- und Schulmaterialien, Drucksachen	2'849.50		4'000		3'428.20	
4320.311	Anschaffung Mobilien, Maschinen, Fahrzeuge	17'888.61		23'000		14'265.35	
4320.312	Wasser, Energie und Heizmaterial	103'572.95		114'500		113'918.30	
4320.313	Verbrauchsmaterialien	46'334.23		55'000		48'544.14	
4320.314	Dienstleistungen Dritter für baul. Unterhalt	20'107.84		19'000		38'566.05	
4320.315	Dienstleistungen Dritter für den übrigen Unterhalt	25'524.70		25'000		24'997.94	
4320.318	Dienstleistungen und Honorare	13'806.80		11'350		15'588.10	
4320.319	Übriger Sachaufwand	2'508.20		3'500		3'168.65	
4320.365	Eigene Beiträge / Private Institutionen	740.00		800		500.00	
4320.390	Verrechneter Aufwand	1'685.00		2'000		565.30	
4320.427	Liegenschaftserträge des Verwaltungsvermögens		35'484.70		47'000		35'604.45
4320.434	Andere Benützungsgebühren und Dienstleistungen		291'026.15		398'000		323'493.75
4320.436	Rückerstattungen		22'777.65		5'100		16'585.20
4330	BADEANLAGE EICHHOLZ, WABERN	353'877.24	129'659.99	317'280	135'000	362'776.54	137'347.24
4330.311	Anschaffung Mobilien, Maschinen, Fahrzeuge			500			
4330.314	Dienstleistungen Dritter für baul. Unterhalt	173'513.54		145'000		193'024.59	
4330.316	Mieten, Pachten und Benützungsgebühren	97'296.00		98'000		97'296.00	
4330.318	Dienstleistungen und Honorare	78'692.45		65'010		66'091.95	
4330.390	Verrechneter Aufwand			2'000			
4330.391	Verrechnete Zinsen	2'625.15		5'000		4'596.20	
4330.392	Verrechnete Abschreibungen	1'750.10		1'770		1'767.80	
4330.436	Rückerstattungen						7'094.95
4330.452	Rückerstatt. von Gemeinwesen / Gemeinden		129'659.99		135'000		130'252.29
4340	FEUERWEHR	1'917'893.11	1'917'893.11	1'834'180	1'834'180	1'766'874.70	1'766'874.70
4340.301	Löhne Verwaltungs- und Betriebspersonal	450'155.50		469'900		462'550.70	
4340.303	Sozialversicherungsbeiträge	35'756.70		36'700		34'396.35	
4340.304	Personalversicherungsbeiträge	29'428.40		31'700		29'886.10	
4340.305	Unfall- und Krankenversicherungsbeiträge	10'516.45		9'300		9'901.05	
4340.309	Übriger Personalaufwand	1'705.45		2'500		1'550.00	
4340.310	Büro- und Schulmaterialien, Drucksachen	5'192.95		6'500		5'667.95	
4340.311	Anschaffung Mobilien, Maschinen, Fahrzeuge	70'825.10		95'000		122'326.75	
4340.312	Wasser, Energie und Heizmaterial	11'172.20		10'000		10'440.70	
4340.313	Verbrauchsmaterialien	8'866.10		11'500		13'717.25	
4340.314	Dienstleistungen Dritter für baul. Unterhalt	84'487.35		70'000		44'998.10	
4340.315	Dienstleistungen Dritter für den übrigen Unterhalt	51'498.67		80'500		70'959.15	
4340.316	Mieten, Pachten und Benützungsgebühren	2'204.00		2'300		2'204.00	
4340.317	Spesenentschädigungen	12'341.90		13'500		12'712.75	
4340.318	Dienstleistungen und Honorare	389'654.70		387'940		417'848.35	

Konto	Laufende Rechnung 7-stellig LR (ab 1.1.2010)	Rechnung 2011		Voranschlag 2011		Rechnung 2010	
		Aufwand	Ertrag	Aufwand	Ertrag	Aufwand	Ertrag
4340.319	Übriger Sachaufwand	45.00		500		14.90	
4340.330	Abschreibungen Finanzvermögen	46'724.94		30'000		30'301.38	
4340.365	Eigene Beiträge / Private Institutionen	4'838.00		4'500		3'897.00	
4340.380	Einlage in Spezialfinanzierung			250'719		85'202.72	
4340.390	Verrechneter Aufwand	110'671.70		117'391		116'050.35	
4340.391	Verrechnete Zinsen			6'200		7'281.15	
4340.392	Verrechnete Abschreibungen	591'808.00		197'530		284'968.00	
4340.423	Liegenschaftserträge des Finanzvermögens		2'900.00		2'900		2'900.00
4340.430	Ersatzabgaben		1'416'616.70		1'500'000		1'427'847.20
4340.434	Andere Benützungsgebühren und Dienstleistungen		131'249.95		120'000		127'408.90
4340.435	Übrige Verkaufserlöse		2'217.00		5'000		8'603.10
4340.436	Rückerstattungen		63'603.90		26'000		21'063.30
4340.461	Beiträge für eigene Rechnung / Kanton		171'421.00		164'000		163'896.00
4340.480	Entnahmen aus Spezialfinanzierungen		107'311.61				
4340.490	Verrechneter Aufwand		15'276.30		16'280		15'156.20
4340.491	Verrechnete Passivzinsen		7'296.65				
4350	ZIVILSCHUTZ	748'055.15	394'009.25	732'990	439'100	877'437.12	580'259.01
4350.301	Löhne Verwaltungs- und Betriebspersonal	251'776.25		254'500		243'749.15	
4350.303	Sozialversicherungsbeiträge	19'723.75		20'000		18'840.95	
4350.304	Personalversicherungsbeiträge	15'709.80		19'000		18'304.20	
4350.305	Unfall- und Krankenversicherungsbeiträge	5'911.50		3'000		5'354.80	
4350.310	Büro- und Schulmaterialien, Drucksachen			500		200.80	
4350.311	Anschaffung Mobilien, Maschinen, Fahrzeuge	695.35		1'000		991.10	
4350.312	Wasser, Energie und Heizmaterial	42'751.75		38'000		39'657.05	
4350.313	Verbrauchsmaterialien	382.85		1'100		660.00	
4350.314	Dienstleistungen Dritter für baul. Unterhalt	62'902.95		5'000		3'651.20	
4350.315	Dienstleistungen Dritter für den übrigen Unterhalt	8'496.65		8'500		24'460.50	
4350.316	Mieten, Pachten und Benützungsgebühren	900.00		900		900.00	
4350.317	Spesenentschädigungen	101.25		500		490.30	
4350.318	Dienstleistungen und Honorare	31'947.40		28'790		33'259.45	
4350.362	Eigene Beiträge / Gemeinden	164'749.25		200'000		193'234.62	
4350.365	Eigene Beiträge / Private Institutionen	80.00		200		230.00	
4350.380	Einlage in Spezialfinanzierung	141'181.00		150'000		293'453.00	
4350.390	Verrechneter Aufwand	745.40		2'000			
4350.423	Liegenschaftserträge des Finanzvermögens		18'700.00		20'000		18'700.00
4350.430	Ersatzabgaben		141'181.00		150'000		293'453.00
4350.434	Andere Benützungsgebühren und Dienstleistungen		1'455.00		1'000		217.00
4350.435	Übrige Verkaufserlöse				500		400.00
4350.436	Rückerstattungen		95'950.25		100'000		114'146.01
4350.460	Beiträge für eigene Rechnung / Bund		17'600.00		17'600		17'600.00
4350.480	Entnahmen aus Spezialfinanzierungen		119'123.00		150'000		134'543.00
4350.490	Verrechneter Aufwand						1'200.00
40.5	ABTEILUNG GEMEINDEBAUTEN Netto Aufwand	1'010'948.50	299'874.30	1'009'090	293'000	978'534.85	262'028.80
			711'074.20		716'090		716'506.05
4500	GEMEINDEBAUTEN	1'010'948.50	299'874.30	1'009'090	293'000	978'534.85	262'028.80
4500.301	Löhne Verwaltungs- und Betriebspersonal	800'296.65		811'300		799'402.60	
4500.303	Sozialversicherungsbeiträge	63'397.95		62'100		61'239.75	
4500.304	Personalversicherungsbeiträge	61'372.65		66'500		55'866.40	
4500.305	Unfall- und Krankenversicherungsbeiträge	18'008.75		16'100		16'885.90	
4500.309	Übriger Personalaufwand					2'830.00	

Konto	Laufende Rechnung 7-stellig LR (ab 1.1.2010)	Rechnung 2011		Voranschlag 2011		Rechnung 2010	
		Aufwand	Ertrag	Aufwand	Ertrag	Aufwand	Ertrag
4500.310	Büro- und Schulmaterialien, Drucksachen	7'726.45		9'400		8'169.75	
4500.317	Spesenentschädigungen	911.70		1'500		1'272.40	
4500.318	Dienstleistungen und Honorare	53'355.65		33'190		29'721.10	
4500.319	Übriger Sachaufwand	92.45		500		296.95	
4500.365	Eigene Beiträge / Private Institutionen	3'550.00		3'000		2'850.00	
4500.390	Verrechneter Aufwand	2'236.25		5'500			
4500.436	Rückerstattungen		836.80		11'000		8'528.80
4500.438	Eigenleistungen für Investitionen		299'037.50		280'000		253'500.00
4500.490	Verrechneter Aufwand				2'000		
40.6	LIEGENSCHAFTS- VERWALTUNG	5'648'002.75	6'317'590.03	4'842'300	6'047'993	4'939'165.85	4'891'237.58
	Netto Aufwand						47'928.27
	Netto Ertrag	669'587.28		1'205'693			
4600	LIEGENSCHAFTS- VERWALTUNG	913'231.40	406'413.30	913'590	448'700	761'392.35	439'850.55
4600.301	Löhne Verwaltungs- und Betriebspersonal	652'347.60		637'600		531'134.85	
4600.303	Sozialversicherungsbeiträge	52'205.50		49'900		40'644.45	
4600.304	Personalversicherungsbeiträge	42'658.40		51'400		39'490.80	
4600.305	Unfall- und Krankenversicherungsbeiträge	8'775.90		8'700		6'801.35	
4600.309	Übriger Personalaufwand	7'250.05					
4600.310	Büro- und Schulmaterialien, Drucksachen			1'000			
4600.311	Anschaffung Mobilien, Maschinen, Fahrzeuge	104'063.70		100'000		99'908.05	
4600.316	Mieten, Pachten und Benützungskosten	19'011.85		30'000		24'767.75	
4600.317	Spesenentschädigungen	154.00		1'000		98.50	
4600.318	Dienstleistungen und Honorare	23'782.75		25'890		18'546.60	
4600.319	Übriger Sachaufwand			1'000			
4600.365	Eigene Beiträge / Private Institutionen			100			
4600.390	Verrechneter Aufwand	2'981.65		7'000			
4600.434	Andere Benützungsgebühren und Dienstleistungen				8'500		15'000.00
4600.436	Rückerstattungen		525.00		10'000		9'745.65
4600.452	Rückerstattung von Gemeinwesen / Gemeinden		391'698.30		420'000		415'104.90
4600.490	Verrechneter Aufwand		14'190.00		10'200		
4610	BEWIRTSCHAFTUNG VERWALTUNGSVERMÖGEN	3'047'296.65	1'109'570.45	2'754'540	1'154'249	2'684'541.45	1'058'563.75
4610.301	Löhne Verwaltungs- und Betriebspersonal	462'566.30		443'200		451'359.45	
4610.303	Sozialversicherungsbeiträge	35'690.60		34'800		35'407.30	
4610.304	Personalversicherungsbeiträge	19'377.20		23'700		20'565.50	
4610.305	Unfall- und Krankenversicherungsbeiträge	4'830.20		4'700		4'879.15	
4610.311	Anschaffung Mobilien, Maschinen, Fahrzeuge	1'953.65		1'000		3'300.00	
4610.312	Wasser, Energie und Heizmaterial	240'036.50		260'000		248'002.10	
4610.313	Verbrauchsmaterialien	50'923.20		40'000		43'348.25	
4610.314	Dienstleistungen Dritter für baul. Unterhalt	355'289.35		395'000		333'299.55	
4610.315	Dienstleistungen Dritter für den übrigen Unterhalt	38'629.05		50'000		43'540.40	
4610.316	Mieten, Pachten und Benützungsbühren	1'792'483.80		1'480'000		1'480'491.30	
4610.318	Dienstleistungen und Honorare	42'104.80		19'140		16'785.10	
4610.330	Abschreibungen Finanzvermögen	3'412.00		3'000		3'563.35	
4610.421	Vermögensertragsguthaben		5'469.05		1'000		498.65
4610.427	Liegenschaftserträge des Verwaltungsvermögens		466'198.65		550'000		446'144.05
4610.436	Rückerstattungen		39'484.20		11'000		14'254.90
4610.490	Verrechneter Aufwand		598'418.55		592'249		597'666.15
4620	BEWIRTSCHAFTUNG FINANZVERMÖGEN	480'821.60	3'238'309.08	450'120	2'902'000	492'034.15	1'964'481.03

Konto	Laufende Rechnung 7-stellig LR (ab 1.1.2010)	Rechnung 2011		Voranschlag 2011		Rechnung 2010	
		Aufwand	Ertrag	Aufwand	Ertrag	Aufwand	Ertrag
4620.301	Löhne Verwaltungs- und Betriebspersonal	10'210.50		5'000		11'368.35	
4620.303	Sozialversicherungsbeiträge	824.30				894.75	
4620.305	Unfall- und Krankenversicherungsbeiträge	110.95				21.05	
4620.308	Entschädigungen für temporäre Arbeitskräfte			200			
4620.312	Wasser, Energie und Heizmaterial	87'415.00		90'000		94'633.00	
4620.313	Verbrauchsmaterialien	1'061.30		1'000		-45.85	
4620.314	Dienstleistungen Dritter für baul. Unterhalt	316'900.40		285'000		326'954.20	
4620.316	Mieten, Pachten und Benützungsgebühren					9'440.40	
4620.317	Spesenentschädigungen			100			
4620.318	Dienstleistungen und Honorare	58'061.30		48'820		53'361.30	
4620.330	Abschreibungen Finanzvermögen	16'997.85		10'000		6'605.15	
4620.365	Eigene Beiträge / Private Institutionen	-10'760.00		10'000		-11'198.20	
4620.421	Vermögensertragsguthaben		714.50		1'000		458.45
4620.423	Liegenschaftserträge des Finanzvermögens		1'940'912.55		1'807'000		1'770'659.50
4620.424	Buchgewinne auf Anlagen des Finanzvermögens		1'249'880.00		1'050'000		146'420.00
4620.436	Rückerstattungen		3'858.03		7'000		6'254.08
4620.437	Bussen		160.00				440.00
4620.460	Beiträge für eigene Rechnung / Bund		42'784.00		37'000		39'872.00
4620.490	Verrechneter Aufwand						377.00
4650	BAURECHTS- UND PACHTZINSE	414'335.00	1'353'747.85	415'000	1'317'000	414'335.00	1'103'960.70
4650.316	Mieten, Pachten und Benützungsgebühren	414'335.00		415'000		414'335.00	
4650.423	Liegenschaftserträge des Finanzvermögens		1'353'747.85		1'317'000		1'103'960.70
4660	MIETAMT					241'556.05	73'246.50
4660.301	Löhne Verwaltungs- und Betriebspersonal					181'582.70	
4660.303	Sozialversicherungsbeiträge					15'855.00	
4660.304	Personalversicherungsbeiträge					15'154.00	
4660.305	Unfall- und Krankenversicherungsbeiträge					2'643.40	
4660.318	Dienstleistungen und Honorare					24'436.15	
4660.319	Übriger Sachaufwand					1'884.80	
4660.461	Beiträge für eigene Rechnung / Kanton						73'246.50
4670	CAFETERIA GEMEINDEHAUS BLÄUACKER	96'058.30	67'122.40	106'550	75'000	160'764.05	66'592.25
4670.301	Löhne Verwaltungs- und Betriebspersonal	51'705.65		50'400		96'297.80	
4670.303	Sozialversicherungsbeiträge	4'054.10		4'000		7'579.70	
4670.304	Personalversicherungsbeiträge	1'677.00		3'100		4'502.40	
4670.305	Unfall- und Krankenversicherungsbeiträge	585.65		600		1'253.75	
4670.313	Verbrauchsmaterialien	31'930.90		30'000		35'380.10	
4670.315	Dienstleistungen Dritter für den übrigen Unterhalt			1'000		978.50	
4670.316	Mieten, Pachten und Benützungsgebühren	5'929.00		17'000		14'422.80	
4670.318	Dienstleistungen und Honorare	176.00		350		349.00	
4670.319	Übriger Sachaufwand			100			
4670.435	Übrige Verkaufserlöse		67'122.40		75'000		66'592.25
4680	SCHLOSS KÖNIZ	696'259.80	142'426.95	202'500	151'044	184'542.80	184'542.80
4680.301	Löhne Verwaltungs- und Betriebspersonal	72'476.65		69'900		58'806.15	
4680.303	Sozialversicherungsbeiträge	5'751.15		4'700		4'621.00	
4680.304	Personalversicherungsbeiträge	3'292.80		3'400		3'079.15	
4680.305	Unfall- und Krankenversicherungsbeiträge	973.55		700		803.25	
4680.312	Wasser, Energie, Heizmaterial	26'122.35		35'000		28'177.40	

Konto	Laufende Rechnung 7-stellig LR (ab 1.1.2010)	Rechnung 2011		Voranschlag 2011		Rechnung 2010	
		Aufwand	Ertrag	Aufwand	Ertrag	Aufwand	Ertrag
4680.313	Verbrauchsmaterialien	8'266.10		4'800		6'635.55	
4680.314	Dienstleistungen Dritter für den baulichen Unterhalt	68'521.45		71'000		71'366.20	
4680.318	Dienstleistungen und Honorare	10'739.00		12'000		10'889.15	
4680.319	Übriger Sachaufwand	116.75		500		84.95	
4680.330	Abschreibungen Finanzvermögen			500		80.00	
4680.380	Einlage in Spezialfinanzierung	500'000.00					
4680.421	Flüssige Mittel und Guthaben		383.10		5'800		1'337.15
4680.427	Liegenschaften des Verwaltungsvermögens		115'983.00		116'000		114'623.00
4680.434	Andere Benützungsgebühren und Dienstleistungen		3'900.00		5'000		5'100.00
4680.436	Rückerstattungen				100		
4680.480	Entnahmen aus Spezialfinanzierungen		22'160.85		24'144		63'482.65

Konto	Laufende Rechnung 7-stellig LR (ab 1.1.2010)	Rechnung 2011		Voranschlag 2011		Rechnung 2010	
		Aufwand	Ertrag	Aufwand	Ertrag	Aufwand	Ertrag
50	DIREKTION UMWELT UND BETRIEBE (DUB)	29'105'708.66	24'261'625.65	31'841'874.	26'715'145	28'850'988.91	23'744'630.03
	Netto Aufwand		4'844'083.01		5'126'729		5'106'358.88
50.0	ADMINISTRATION DIREKTION DUB	12'731.90	12'731.90	36'000.	36'000		
5000	ADMINISTRATION DIREKTION	12'731.90	12'731.90	36'000.	36'000		
5000.309	Übriger Personalaufwand	8'214.00		31'000.			
5000.317	Spesenentschädigungen	4'517.90		5'000.			
5000.490	Verrechneter Aufwand		12'731.90		36'000		
50.1	ABTEILUNG UMWELT UND LANDSCHAFT	8'939'020.57	5'835'142.58	9'773'654.	6'545'135	8'982'094.10	5'843'332.05
	Netto Aufwand		3'103'877.99		3'228'519		3'138'762.05
5100	FACHSTELLE UMWELTSCHUTZ	621'955.20	175'916.85	669'663.	191'000	602'485.90	242'412.15
5100.301	Löhne Verwaltungs- und Betriebspersonal	356'160.05		362'400.		416'950.95	
5100.303	Sozialversicherungsbeiträge	28'085.25		28'000.		31'442.80	
5100.304	Personalversicherungsbeiträge	27'332.25		27'800.		30'320.90	
5100.305	Unfall- und Krankenversicherungsbeiträge	8'267.50		7'900.		9'015.75	
5100.306	Dienstkleider, Wohnungs- und Verpflegungszulagen			500.		73.70	
5100.309	Übriger Personalaufwand					5'432.60	
5100.310	Büro- und Schulmaterialien, Drucksachen	31'904.15		36'000.		36'514.00	
5100.311	Anschaffung Mobilien, Maschinen, Fahrzeuge	147.95		1'000.		464.00	
5100.313	Verbrauchsmaterialien	103.10		1'000.		368.20	
5100.315	Dienstleistungen Dritter für den übrigen Unterhalt	1'404.00		3'000.		1'398.80	
5100.317	Spesenentschädigungen	649.80		2'000.		251.40	
5100.318	Dienstleistungen und Honorare	25'918.30		33'540.		5'252.10	
5100.319	Übriger Sachaufwand	500.00		1'000.		21.90	
5100.362	Eigene Beiträge / Gemeinden	13'409.30		19'600.		14'398.80	
5100.365	Eigene Beiträge / Private Institutionen	270.00		900.		580.00	
5100.390	Verrechneter Aufwand	127'803.55		145'023.		50'000.00	
5100.434	Andere Benützungsgebühren und Dienstleistungen		155'956.40		172'000		218'704.00
5100.436	Rückerstattungen		10'885.45		1'000		6'883.15
5100.490	Verrechneter Aufwand		9'075.00		18'000		16'825.00
5120	GEWÄSSERUNTERHALT / WASSERBAU	207'686.63	38'334.55	179'000.	21'200	196'883.15	59'264.75
5120.301	Löhne Verwaltungs- und Betriebspersonal	111'290.55		101'900.		101'908.40	
5120.303	Sozialversicherungsbeiträge	8'833.35		7'000.		7'893.75	
5120.304	Personalversicherungsbeiträge	5'782.20		9'200.		4'762.40	
5120.305	Unfall- und Krankenversicherungsbeiträge	1'933.55		1'900.		1'801.30	
5120.310	Büro- und Schulmaterialien, Drucksachen			200.			
5120.312	Wasser, Energie und Heizmaterial	1'648.95		1'500.		1'232.60	
5120.313	Verbrauchsmaterialien	1'546.90		4'000.		649.00	
5120.314	Dienstleistungen Dritter für baul. Unterhalt	14'991.90		15'000.		15'689.70	
5120.315	Dienstleistungen Dritter für den übrigen Unterhalt	1'339.20		1'500.		111.85	
5120.317	Spesenentschädigungen	706.70		400.		25.40	
5120.318	Dienstleistungen und Honorare	52'031.65		32'070.		56'877.25	
5120.319	Übriger Sachaufwand			200.			
5120.365	Eigene Beiträge / Private Institutionen	3'450.00		3'450.		3'450.00	
5120.390	Verrechneter Aufwand	4'131.68		680.		2'481.50	
5120.431	Gebühren für Amtshandlungen				1'000		
5120.436	Rückerstattungen		267.85		200		
5120.461	Beiträge für eigene Rechnung / Kanton		38'066.70		20'000		59'264.75

Konto	Laufende Rechnung 7-stellig LR (ab 1.1.2010)	Rechnung 2011		Voranschlag 2011		Rechnung 2010	
		Aufwand	Ertrag	Aufwand	Ertrag	Aufwand	Ertrag
5130	LANDSCHAFT UND GRÜNANLAGEN	774'224.41	13'028.00	806'940	25'000	868'086.15	17'501.75
5130.301	Löhne Verwaltungs- und Betriebspersonal	189'545.65		188'000		196'338.35	
5130.303	Sozialversicherungsbeiträge	14'934.60		15'000		15'189.65	
5130.304	Personalversicherungsbeiträge	12'802.80		14'000		13'742.00	
5130.305	Unfall- und Krankenversicherungsbeiträge	4'315.20		2'000		4'171.80	
5130.308	Entschädigungen für temporäre Arbeitskräfte	60.00		1'000			
5130.314	Dienstleistungen Dritter für baul. Unterhalt	438'030.15		454'000		502'023.10	
5130.315	Dienstleistungen Dritter für den übrigen Unterhalt			1'500			
5130.317	Spesenentschädigungen	648.50		3'000		813.00	
5130.318	Dienstleistungen und Honorare	13'239.70		25'740		4'129.35	
5130.319	Übriger Sachaufwand	273.85		700		197.25	
5130.365	Eigene Beiträge / Private Institutionen	644.80		2'000		1'652.85	
5130.366	Eigene Beiträge / Private Haushalte	99'729.16		100'000		129'828.80	
5130.436	Rückerstattungen		-857.50				2'400.00
5130.461	Beiträge für eigene Rechnung / Kanton		13'885.50		25'000		15'101.75
5140	FRIEDHOFVERWALTUNG	1'360'442.00	4'011.15	1'403'626		1'372'956.89	250.00
5140.301	Löhne Verwaltungs- und Betriebspersonal	76'568.20		76'000		75'904.80	
5140.303	Sozialversicherungsbeiträge	6'181.75		6'000		5'974.35	
5140.304	Personalversicherungsbeiträge	5'777.20		6'200		4'932.00	
5140.305	Unfall- und Krankenversicherungsbeiträge	1'962.45		300		1'819.40	
5140.308	Entschädigungen für temporäre Arbeitskräfte	97.45		2'000			
5140.310	Büro- und Schulmaterialien, Drucksachen	87.15		100		87.05	
5140.311	Anschaffung Mobilien, Maschinen, Fahrzeuge	1'646.10		1'815		10'227.00	
5140.312	Wasser, Energie und Heizmaterial	44'871.45		55'000		42'874.50	
5140.313	Verbrauchsmaterialien	15'844.85		15'810		21'305.64	
5140.314	Dienstleistungen Dritter für baul. Unterhalt	1'157'159.10		1'174'521		1'141'581.85	
5140.315	Dienstleistungen Dritter für den übrigen Unterhalt	2'244.10		4'000		8'058.45	
5140.318	Dienstleistungen und Honorare	22'527.30		27'980		32'076.75	
5140.321	Kurzfristige Schulden	2'986.20		32'400		3'653.30	
5140.365	Eigene Beiträge / Private Institutionen	22'488.70				24'461.80	
5140.390	Verrechneter Aufwand			1'500			
5140.436	Rückerstattungen		4'011.15				250.00
5150	FACHSTELLE ENERGIE	385'603.20	14'742.90	424'290	17'800	453'354.61	35'576.00
5150.301	Löhne Verwaltungs- und Betriebspersonal	197'852.35		202'900		195'041.85	
5150.303	Sozialversicherungsbeiträge	15'908.00		15'900		15'242.75	
5150.304	Personalversicherungsbeiträge	12'546.35		14'900		14'218.20	
5150.305	Unfall- und Krankenversicherungsbeiträge	2'670.00		2'300		2'764.90	
5150.318	Dienstleistungen und Honorare	153'126.50		184'790		222'586.91	
5150.365	Eigene Beiträge / Private Institutionen	3'500.00		3'500		3'500.00	
5150.435	Übrige Verkaufserlöse		65.00		12'000		31'819.00
5150.436	Rückerstattungen		14'677.90		5'800		3'757.00
5200	ABFALLBEWIRTSCHAFTUNG	5'008'128.08	5'008'128.08	5'180'135	5'180'135	4'925'901.80	4'925'901.80
5200.301	Löhne Verwaltungs- und Betriebspersonal	1'541'774.40		1'559'600		1'464'985.70	
5200.303	Sozialversicherungsbeiträge	120'095.40		122'000		113'981.25	
5200.304	Personalversicherungsbeiträge	91'556.65		109'700		95'974.40	
5200.305	Unfall- und Krankenversicherungsbeiträge	37'725.90		31'600		34'557.25	
5200.306	Dienstkleider, Wohnungs- und Verpflegungszulagen	9'257.35		9'000		8'275.85	

Konto	Laufende Rechnung 7-stellig LR (ab 1.1.2010)	Rechnung 2011		Voranschlag 2011		Rechnung 2010	
		Aufwand	Ertrag	Aufwand	Ertrag	Aufwand	Ertrag
5200.308	Entschädigungen für temporäre Arbeitskräfte	24'058.10		26'000		23'696.00	
5200.309	Übriger Personalaufwand	6'993.80		9'000		2'865.00	
5200.310	Büro- und Schulmaterialien, Drucksachen	45'246.20		40'000		41'262.10	
5200.311	Anschaffung Mobilien, Maschinen, Fahrzeuge	30'352.75		33'500		26'704.25	
5200.312	Wasser, Energie und Heizmaterial	991.05		1'000		832.90	
5200.313	Verbrauchsmaterialien	28'805.45		30'000		29'980.60	
5200.315	Dienstleistungen Dritter für den übrigen Unterhalt	121'289.86		106'000		90'621.80	
5200.316	Mieten, Pachten und Benützungsgebühren	20'649.95		29'000		17'188.00	
5200.317	Spesenentschädigungen	8'814.70		9'000		6'892.40	
5200.318	Dienstleistungen und Honorare	2'038'825.85		2'159'350		2'166'307.55	
5200.319	Übriger Sachaufwand	938.00		1'000		520.30	
5200.330	Abschreibungen Finanzvermögen	487.50				-3'590.00	
5200.352	Entschädig. an Gemeinwesen / Gemeinde	2'049.45		5'500		2'778.10	
5200.365	Eigene Beiträge / Private Institutionen	1'400.00		1'400			
5200.380	Einlage in Spezialfinanzierung	6'003.67					
5200.390	Verrechneter Aufwand	726'732.50		740'775		636'398.35	
5200.391	Verrechnete Kapitalzinsen	3'479.55					
5200.392	Verrechnete Abschreibungen	140'600.00		156'710		165'670.00	
5200.434	Andere Benützungsgebühren und Dienstleistungen		4'273'779.56		4'350'000		3'982'432.96
5200.435	Übrige Verkaufserlöse		408'585.65		361'420		378'589.00
5200.436	Rückerstattungen		89'559.45		110'000		95'963.15
5200.437	Bussen		1'690.00		3'000		3'290.00
5200.452	Rückerstatt. von Gemeinwesen / Gemeinden		35'550.08		18'000		17'762.57
5200.460	Beiträge für eigene Rechnung / Bund		812.50		2'000		1'502.00
5200.480	Entnahmen aus Spezialfinanzierungen				179'115		309'098.12
5200.490	Verrechneter Aufwand		198'150.84		156'200		135'830.30
5200.491	Verrechnete Passivzinsen				400		1'433.70
5250	DEPONIEBETRIEB KEGUL / ENDABDECKUNG	580'981.05	580'981.05	1'110'000	1'110'000	562'425.60	562'425.60
5250.301	Löhne Verwaltungs- und Betriebspersonal	90'022.70		90'300		81'620.25	
5250.303	Sozialversicherungsbeiträge	6'919.75		6'900		6'242.70	
5250.304	Personalversicherungsbeiträge	5'836.40		5'800		6'170.00	
5250.305	Unfall- und Krankenversicherungsbeiträge	2'047.40		1'100		1'900.75	
5250.306	Dienstkleider, Wohnungs- und Verpflegungszulagen	643.90		500		294.50	
5250.308	Entschädigungen für temporäre Arbeitskräfte	2'400.00		2'400		2'400.00	
5250.309	Übriger Personalaufwand	529.20		1'000			
5250.311	Anschaffung Mobilien, Maschinen, Fahrzeuge	812.25		1'000		230.60	
5250.312	Wasser, Energie und Heizmaterial	14'372.80		15'300		12'987.55	
5250.313	Verbrauchsmaterialien	55'968.75		77'300		39'694.95	
5250.314	Dienstleistungen Dritter für baul. Unterhalt	5'497.55		20'400		14'863.85	
5250.315	Dienstleistungen Dritter für den übrigen Unterhalt	7'534.65		33'600		7'607.55	
5250.317	Spesenentschädigungen			400			
5250.318	Dienstleistungen und Honorare	100'132.15		212'950		94'832.00	
5250.319	Übriger Sachaufwand			500			
5250.330	Abschreibungen Finanzvermögen	150.00		1'000		15.00	
5250.360	Eigene Beiträge / Bund	1'800.00		90'000		31'377.00	
5250.361	Eigene Beiträge / Kanton					3'585.00	
5250.362	Eigene Beiträge / Gemeinden	43'621.15		70'000		51'737.50	
5250.365	Eigene Beiträge / Private Institutionen	1'101.60		1'200		1'097.50	
5250.380	Einlage in Spezialfinanzierung	46'592.95		351'750		46'131.65	
5250.390	Verrechneter Aufwand	100'467.85		58'380		43'432.60	
5250.392	Verrechnete Abschreibungen	94'530.00		68'220		116'204.65	

Konto	Laufende Rechnung 7-stellig LR (ab 1.1.2010)	Rechnung 2011		Voranschlag 2011		Rechnung 2010	
		Aufwand	Ertrag	Aufwand	Ertrag	Aufwand	Ertrag
5250.434	Andere Benützungsgebühren und Dienstleistungen		226'910.44		980'000		23'852.75
5250.435	Übrige Verkaufserlöse		48'629.71		30'000		29'062.80
5250.436	Rückerstattungen		53'826.79		28'000		43'205.15
5250.480	Entnahmen aus Spezialfinanzierungen		172'204.97				390'628.85
5250.490	Verrechneter Aufwand		11'041.34				4'234.70
5250.491	Verrechnete Passivzinsen		68'367.80		72'000		71'441.35
50.5	ABTEILUNG GEMEINDEBETRIEBE	17'693'305.24	17'119'676.84	19'500'760	18'857'510	17'351'639.17	16'650'842.03
	Netto Aufwand		573'628.40		643'250		700'797.14
5500	ADMINISTRATION UMWELT UND BETRIEBE	825'583.43	825'583.43	883'070	873'070	838'122.29	832'489.95
5500.301	Löhne Verwaltungs- und Betriebspersonal	672'419.15		696'900		688'067.70	
5500.303	Sozialversicherungsbeiträge	52'786.80		53'900		51'526.10	
5500.304	Personalversicherungsbeiträge	48'593.70		52'100		48'187.20	
5500.305	Unfall- und Krankenversicherungsbeiträge	15'739.95		12'400		15'121.05	
5500.306	Dienstkleider, Wohnungs- und Verpflegungszulagen			500			
5500.309	Übriger Personalaufwand	1'730.00				4'402.40	
5500.310	Büro- und Schulmaterialien, Drucksachen	353.50		1'500		1'486.15	
5500.311	Anschaffung Mobilien, Maschinen, Fahrzeuge	3'000.00		3'000		2'424.10	
5500.315	Dienstleistungen Dritter für den übrigen Unterhalt	5'398.30		7'000		5'661.20	
5500.317	Spesenentschädigungen	2'377.85		3'000		833.35	
5500.318	Dienstleistungen und Honorare	19'521.18		43'270		19'996.54	
5500.319	Übriger Sachaufwand	480.00		500		416.50	
5500.390	Verrechneter Aufwand	3'183.00		9'000			
5500.431	Gebühren für Amtshandlungen				500		
5500.436	Rückerstattungen		4'804.75		5'000		16'943.95
5500.490	Verrechneter Aufwand		820'778.68		867'570		815'546.00
5550	DZ WASSERVERSORGUNG	7'045'179.68	7'045'179.68	7'399'040	7'399'040	7'273'874.85	7'273'874.85
5550.301	Löhne Verwaltungs- und Betriebspersonal	1'593'313.45		1'617'400		1'469'584.65	
5550.303	Sozialversicherungsbeiträge	126'814.40		125'900		113'638.95	
5550.304	Personalversicherungsbeiträge	106'136.40		124'400		108'925.70	
5550.305	Unfall- und Krankenversicherungsbeiträge	39'790.25		31'100		34'319.40	
5550.306	Dienstkleider, Wohnungs- und Verpflegungszulagen	5'060.75		5'000		5'975.45	
5550.309	Übriger Personalaufwand	11'910.95		9'500		11'365.55	
5550.310	Büro- und Schulmaterialien, Drucksachen	37'179.25		10'000		7'991.45	
5550.311	Anschaffung Mobilien, Maschinen, Fahrzeuge	46'725.85		75'000		7'408.20	
5550.312	Wasser, Energie und Heizmaterial	223'591.50		230'600		262'263.55	
5550.313	Verbrauchsmaterialien	394'076.98		420'500		394'342.01	
5550.314	Dienstleistungen Dritter für baul. Unterhalt	320'957.35		500'000		451'415.75	
5550.315	Dienstleistungen Dritter für den übrigen Unterhalt	115'470.75		179'000		137'114.11	
5550.317	Spesenentschädigungen	3'213.15		4'100		3'378.75	
5550.318	Dienstleistungen und Honorare	609'316.90		651'860		546'280.90	
5550.319	Übriger Sachaufwand	498.00		600		2'929.35	
5550.330	Abschreibungen Finanzvermögen	-5'216.57		4'000		-2'101.77	
5550.331	Verwaltungsvermögen, harmonisierte Abschreibungen	1'163'100.00		1'163'100		1'163'100.00	
5550.365	Eigene Beiträge / Private Institutionen	19'169.80		20'000		19'169.80	
5550.380	Einlage in Spezialfinanzierung	1'467'967.17		1'439'639		1'702'721.70	
5550.390	Verrechneter Aufwand	766'103.35		787'341		834'051.35	
5550.421	Vermögensertragsguthaben		918.95		1'000		1'928.25
5550.427	Liegenschaftserträge des Verwaltungsvermögens				9'440		14'466.60
5550.431	Gebühren für Amtshandlungen		58'420.00		30'000		34'515.30

Konto	Laufende Rechnung 7-stellig LR (ab 1.1.2010)	Rechnung 2011		Voranschlag 2011		Rechnung 2010	
		Aufwand	Ertrag	Aufwand	Ertrag	Aufwand	Ertrag
5550.434	Andere Benützungsgebühren und Dienstleistungen		242'408.55		348'000		345'114.50
5550.435	Übrige Verkaufserlöse		5'349'927.13		5'571'000		5'352'092.70
5550.436	Rückerstattungen		14'778.95		13'000		25'086.05
5550.438	Eigenleistungen für Investitionen		111'206.00		180'000		213'956.35
5550.461	Beiträge für eigene Rechnung / Kanton		27'000.00		42'000		78'000.00
5550.469	Übrige Beiträge für eigene Rechnung		16'683.50				
5550.480	Entnahmen aus Spezialfinanzierungen		1'163'100.00		1'163'100		1'163'100.00
5550.491	Verrechnete Passivzinsen		60'736.60		41'500		45'615.10
5600	DZ ABWASSER	9'004'298.93	9'004'298.93	10'327'300	10'327'300	8'304'790.23	8'304'790.23
5600.301	Löhne Verwaltungs- und Betriebspersonal	1'002'379.60		1'013'500		990'409.45	
5600.303	Sozialversicherungsbeiträge	79'726.50		78'500		76'456.70	
5600.304	Personalversicherungsbeiträge	70'634.20		77'400		73'791.15	
5600.305	Unfall- und Krankenversicherungsbeiträge	24'907.70		18'300		22'964.95	
5600.306	Dienstkleider, Wohnungs- und Verpflegungszulagen	1'889.75		3'000		3'037.45	
5600.309	Übriger Personalaufwand	7'871.35		5'500		9'201.65	
5600.310	Büro- und Schulmaterialien, Drucksachen	3'146.85		4'000		1'593.05	
5600.311	Anschaffung Mobilien, Maschinen, Fahrzeuge	6'378.50		10'000		9'097.80	
5600.312	Wasser, Energie und Heizmaterial	33'793.20		40'000		31'877.90	
5600.313	Verbrauchsmaterialien	38'932.46		33'500		30'656.70	
5600.314	Dienstleistungen Dritter für baul. Unterhalt	169'616.95		175'000		217'488.50	
5600.315	Dienstleistungen Dritter für den übrigen Unterhalt	17'027.20		21'800		17'389.25	
5600.317	Spesenentschädigungen	4'182.15		4'000		3'812.50	
5600.318	Dienstleistungen und Honorare	110'087.29		100'490		157'753.43	
5600.330	Abschreibungen Finanzvermögen	-4'391.05		10'000		14'463.65	
5600.331	Verwaltungsvermögen, harmonisierte Abschreibungen	1'051'432.70		1'825'500		236'587.45	
5600.332	Verwaltungsvermögen, übrige Abschreibungen			174'500			
5600.352	Entschädig. an Gemeinwesen / Gemeinden	2'707'947.75		2'800'000		2'746'062.10	
5600.365	Eigene Beiträge / Private Institutionen	2'225.00		2'200		2'225.00	
5600.380	Einlage in Spezialfinanzierung	3'110'599.60		3'325'500		3'073'040.45	
5600.390	Verrechneter Aufwand	565'911.23		604'610		586'881.10	
5600.426	Beteiligungen des Verwaltungsvermögens		368'850.00		350'500		350'407.50
5600.427	Liegenschaftserträge des Verwaltungsvermögens		11'575.85		3'300		32'728.50
5600.428	übriger Vermögenserträge		1'285'099.60		1'500'000		1'247'540.45
5600.434	Andere Benützungsgebühren und Dienstleistungen		4'166'153.40		4'250'000		4'273'401.83
5600.436	Rückerstattungen		6'312.30		6'000		293'838.10
5600.452	Gemeinden		15'118.00		30'000		
5600.480	Entnahmen aus Spezialfinanzierungen		3'066'588.58		4'116'300		1'955'602.80
5600.491	Verrechnete Passivzinsen		84'601.20		71'200		151'271.05
5650	DZ GEOMATIK	818'243.20	244'614.80	891'350	258'100	934'851.80	239'687.00
5650.301	Löhne Verwaltungs- und Betriebspersonal	563'030.20		567'200		562'269.95	
5650.303	Sozialversicherungsbeiträge	44'442.95		44'000		43'252.25	
5650.304	Personalversicherungsbeiträge	37'592.80		44'000		38'982.60	
5650.305	Unfall- und Krankenversicherungsbeiträge	14'108.60		10'800		13'171.35	
5650.306	Dienstkleider, Wohnungs- und Verpflegungszulagen	498.45		2'000		1'589.70	
5650.309	Übriger Personalaufwand	4'042.10				6'752.70	
5650.310	Büro- und Schulmaterialien, Drucksachen	3'763.25		5'000		2'748.20	
5650.311	Anschaffung Mobilien, Maschinen, Fahrzeuge	529.50		3'000		3'136.90	
5650.313	Verbrauchsmaterialien			500			

Konto	Laufende Rechnung 7-stellig LR (ab 1.1.2010)	Rechnung 2011		Voranschlag 2011		Rechnung 2010	
		Aufwand	Ertrag	Aufwand	Ertrag	Aufwand	Ertrag
5650.314	Dienstleistungen Dritter für baul. Unterhalt	32.85		1'000		406.85	
5650.315	Dienstleistungen Dritter für den übrigen Unterhalt	40'292.55		56'000		55'738.65	
5650.317	Spesenentschädigungen	512.20		1'000		112.40	
5650.318	Dienstleistungen und Honorare	85'622.95		130'750		161'187.75	
5650.319	Übriger Sachaufwand	101.60		400		102.50	
5650.365	Eigene Beiträge / Private Institutionen	900.00		700		400.00	
5650.390	Verrechneter Aufwand	22'773.20		25'000		45'000.00	
5650.431	Gebühren für Amtshandlungen		17'849.35		20'000		17'849.35
5650.434	Andere Benützungsgebühren und Dienstleistungen		62'543.35		76'000		38'176.35
5650.435	Übrige Verkaufserlöse		6'875.05		10'000		11'212.10
5650.436	Rückerstattungen		14'704.55		100		4'812.85
5650.490	Verrechneter Aufwand		142'642.50		152'000		167'636.35
50.7	DZ INFORMATIKZENTRUM KÖNIZ-MURI	2'460'650.95	1'294'074.33	2'531'460	1'276'500	2'517'255.64	1'250'455.95
	Netto Aufwand		1'166'576.62		1'254'960		1'266'799.69
5700	DZ INFORMATIKZENTRUM KÖNIZ-MURI	2'365'574.30	1'272'074.33	2'442'460	1'254'500	2'418'327.29	1'228'455.95
5700.301	Löhne Verwaltungs- und Betriebspersonal	1'178'872.60		1'208'700		1'186'642.15	
5700.303	Sozialversicherungsbeiträge	93'930.15		95'300		90'648.55	
5700.304	Personalversicherungsbeiträge	81'932.15		96'600		107'043.60	
5700.305	Unfall- und Krankenversicherungsbeiträge	16'022.55		16'400		15'988.60	
5700.309	Übriger Personalaufwand	4'616.40				6'630.00	
5700.310	Büro- und Schulmaterialien, Drucksachen	904.85		2'000		1'859.30	
5700.311	Anschaffung Mobilien, Maschinen, Fahrzeuge	246'954.74		300'000		312'654.75	
5700.315	Dienstleistungen Dritter für den übrigen Unterhalt	573'106.74		505'000		497'216.24	
5700.317	Spesenentschädigungen	4'711.25		4'250		2'703.35	
5700.318	Dienstleistungen und Honorare	156'953.47		194'810		192'030.60	
5700.319	Übriger Sachaufwand	112.05		1'000		632.30	
5700.352	Entschädigung an Gemeindewesen / Gemeinden			1'000			
5700.365	Eigene Beiträge / Private Institutionen	650.00		2'000		2'000.00	
5700.390	Verrechneter Aufwand	6'807.35		15'400		2'277.85	
5700.434	Andere Benützungsgebühren und Dienstleistungen		672'670.03		626'000		642'911.55
5700.436	Rückerstattungen		355'904.30		385'000		346'544.40
5700.490	Verrechneter Aufwand		243'500.00		243'500		239'000.00
5710	TELEFONIE	95'076.65	22'000.00	89'000	22'000	98'928.35	22'000.00
5710.311	Anschaffung Mobilien, Maschinen, Fahrzeuge	613.35					
5710.314	Dienstleistungen Dritter für baul. Unterhalt	280.45		1'500		952.95	
5710.318	Dienstleistungen und Honorare	94'182.85		87'500		97'975.40	
5710.436	Rückerstattungen		4'000.00		4'000		4'000.00
5710.490	Verrechneter Aufwand		18'000.00		18'000		18'000.00

Konto	Investitionsrechnung Artengliederung IR	Rechnung 2011		Voranschlag 2011		Rechnung 2010	
		Ausgaben	Einnahmen	Ausgaben	Einnahmen	Ausgaben	Einnahmen
	Total	28'433'075.02	28'433'075.02	17'329'000.	1'928'600	23'463'916.04	23'463'916.04
	Netto Ausgaben				15'400'400		
5	AUSGABEN	28'433'075.02		17'329'000.		23'463'916.04	
50	SACHGÜTER	20'923'906.12		16'504'000.		17'709'867.88	
500	Grundstücke	100.00		2'075'000.			
501	Tiefbauten	5'628'500.87		8'959'000.		6'809'682.23	
503	Hochbauten	14'089'797.35		4'550'000.		9'678'362.05	
506	Mobilen, Maschinen, Fahrzeuge	1'205'507.90		920'000.		1'221'823.60	
56	EIGENE BEITRÄGE	76'610.75				6'720.90	
562	Gemeinden	22'610.75				6'720.90	
565	Private Institutionen	54'000.00					
58	ÜBRIGE ZU AKTIVIERENDE AUSGABEN	711'005.27		825'000.		1'205'266.81	
581	Raumplanung	579'667.22		775'000.		1'081'899.31	
589	Übrige Investitionsausgaben	131'338.05		50'000.		123'367.50	
59	PASSIVIERUNGEN	6'721'552.88				4'542'060.45	
590	Passivierte Einnahmen	5'284'233.28				3'110'924.00	
592	Übertrag Einnahmenüberschuss in die Laufende Rechnung	1'285'099.60				1'247'540.45	
595	Übertrag Abgänge von Liegen- schaften des Finanzvermögens	152'220.00				183'596.00	
6	EINNAHMEN		28'433'075.02		1'928'600		23'463'916.04
60	ABGANG VON SACHGÜTERN		3'897'200.95		1'925'000		120'000.00
600	Grundstücke				1'925'000		
601	Tiefbauten						120'000.00
603	Hochbauten		3'897'200.95				
61	NUTZUNGSABGABEN & VORTEILSENTGELTE		1'862'640.55				1'847'435.50
610	Beiträge Dritter für eigene Rechnung		1'862'640.55				1'847'435.50
62	RÜCKZAHLUNG VON DARLEHEN & BETEILIGUNGEN		69'314.90		3'600		2'500.00
624	Gemischtwirtschaftliche Unternehmungen		16'612.50				
625	Private Institutionen		52'702.40		3'600		2'500.00
63	RÜCKERSTATTUNGEN FÜR SACHGÜTER		135'118.55				768'945.45
631	Tiefbauten		135'118.55				758'945.45
633	Hochbauten						10'000.00
66	BEITRÄGE FÜR EIGENE RECHNUNG		757'277.93				1'803'179.50
660	Bund		-270'000.00				
661	Kanton		703'986.50				1'501'300.45
662	Gemeinden						111'541.00
669	Übrige Beiträge für eigene Rechnung		323'291.43				190'338.05
69	AKTIVIERUNGEN		21'711'522.14				18'921'855.59
690	Aktivierte Ausgaben		15'634'173.07				17'174'737.44
695	Übertrag Zugänge von Liegen- schaften des Finanzvermögens		6'077'349.07				1'747'118.15

Konto	Investitionsrechnung Inst.-Gl.-IR ab 1.1.2010 (4-st-Inst)	Rechnung 2011		Voranschlag 2011		Rechnung 2010	
		Ausgaben	Einnahmen	Ausgaben	Einnahmen	Ausgaben	Einnahmen
	Total	23'148'841.74	12'798'901.95	17'329'000	1'928'600	20'352'992.04	6'289'178.60
	Netto Ausgaben		10'349'939.79		15'400'400		14'063'813.44
10	DIREKTION PRÄSIDIALES UND FINANZEN (DPF)	18'434.55	69'314.90		3'600	102'734.70	
	Netto Ausgaben						102'734.70
	Netto Einnahmen	50'880.35		3'600			
20	DIREKTION PLANUNG UND VERKEHR (DPV)	3'909'139.77	170'721.20	4'800'000		5'974'954.19	611'986.10
	Netto Ausgaben		3'738'418.57		4'800'000		5'362'968.09
30	DIREKTION BILDUNG UND SOZIALES (DBS)	6'779'107.25	4'172'364.13	3'960'000		5'879'158.70	748'879.75
	Netto Ausgaben		2'606'743.12		3'960'000		5'130'278.95
40	DIREKTION SICHERHEIT UND LIEGENSCHAFTEN (DSL)	8'516'599.17	6'288'717.12	2'765'000	1'925'000	3'791'284.70	2'029'066.10
	Netto Ausgaben		2'227'882.05		840'000		1'762'218.60
50	DIREKTION UMWELT UND BETRIEBE (DUB)	3'925'561.00	2'097'784.60	5'804'000		4'604'859.75	2'899'246.65
	Netto Ausgaben		1'827'776.40		5'804'000		1'705'613.10

Konto	Investitionsrechnung 7-stellig IR (ab 1.1.2010)	Rechnung 2011		Voranschlag 2011		Rechnung 2010	
		Ausgaben	Einnahmen	Ausgaben	Einnahmen	Ausgaben	Einnahmen
	Total	28'433'075.02	28'433'075.02	17'329'000.	1'928'600	23'463'916.04	23'463'916.04
	Netto Ausgaben				15'400'400		
10	DIREKTION PRÄSIDIALES UND FINANZEN (DPF)	18'434.55	69'314.90		3'600	102'734.70	
	Netto Ausgaben						102'734.70
	Netto Einnahmen	50'880.35		3'600			
1500	PERSONALABTEILUNG	6'371.60				69'278.50	
	Netto Ausgaben		6'371.60				69'278.50
1500.589	übrige Investitionsausgaben	6'371.60				69'278.50	
1600	DARLEHEN, BEITRÄGE	12'062.95	69'314.90		3'600	33'456.20	
	Netto Ausgaben						33'456.20
	Netto Einnahmen	57'251.95		3'600			
1600.589	Übrige Investitionsausgaben	12'062.95				33'456.20	
1600.624	Rückzahlung Darlehen von gemischtwirtschaftlichen Unternehmungen		16'612.50				
1600.625	Rückzahlung Darlehen von privaten Institutionen		52'702.40		3'600		
20	DIREKTION PLANUNG UND VERKEHR (DPV)	3'909'139.77	170'721.20	4'800'000.		5'974'954.19	611'986.10
	Netto Ausgaben		3'738'418.57		4'800'000		5'362'968.09
2100	RAUMPLANUNG	215'426.35	155'160.00	765'000.		790'571.06	91'986.10
	Netto Ausgaben		60'266.35		765'000	765'000	698'584.96
2100.581	Orts- und Raumplanung	215'426.35		765'000		790'571.06	
2100.669	Übrige Beiträge für eigene Rechnung		155'160.00				91'986.10
2410	ÖFFENTLICHER VERKEHR	305'042.65		270'000.			
	Netto Ausgaben		305'042.65		270'000		
2410.503	Zugang von Hochbauten	305'042.65		270'000			
2420	VERKEHRSANLAGEN	1'959'488.72	3'061.20	2'455'000.		4'352'610.03	520'000.00
	Netto Ausgaben		1'956'427.52		2'455'000	4'352'610.03	3'832'610.03
2420.501	Zugang von Tiefbauten	1'959'488.72		2'455'000		4'310'769.23	
2420.506	Zugang von Mobilien, Maschinen, Fahrzeuge					35'119.90	
2420.562	Eigene Beiträge an Gemeinden, Gemeindeverbände					6'720.90	
2420.601	Tiefbauten						120'000.00
2420.661	Beitrag des Kantons für eigene Rechnung						400'000.00
2420.669	Übrige Beiträge für eigene Rechnung		3'061.20				
2620	STRASSENUNTERHALT	1'337'541.85	12'500.00	1'110'000.		813'622.60	
	Netto Ausgaben		1'325'041.85		1'110'000	813'622.60	813'622.60
2620.501	Zugang von Tiefbauten	705'617.55		1'110'000		660'822.60	
2620.506	Zugang von Mobilien, Maschinen, Fahrzeuge	631'924.30				152'800.00	
2620.661	Beitrag des Kantons für eigene Rechnung		12'500.00				
2700	ÖFFENTLICHE BELEUCHTUNG	91'640.20		200'000.		18'150.50	
	Netto Ausgaben		91'640.20		200'000		18'150.50
2700.501	Zugang von Tiefbauten	91'640.20		200'000		18'150.50	
30	DIREKTION BILDUNG UND SOZIALES (DBS)	6'779'107.25	4'172'364.13	3'960'000.		5'879'158.70	748'879.75
	Netto Ausgaben		2'606'743.12		3'960'000		5'130'278.95
3250	ALTERSHEIME	4'291'475.05	3'897'200.95	25'000.		12'839.90	462'515.75
	Netto Ausgaben		394'274.10		25'000		
	Netto Einnahmen					449'675.85	
3250.503	Zugang von Hochbauten	4'291'475.05		25'000		12'839.90	
3250.603	Abgang von Sachgütern / Hochbau		3'897'200.95				

Konto	Investitionsrechnung 7-stellig IR (ab 1.1.2010)	Rechnung 2011		Voranschlag 2011		Rechnung 2010	
		Ausgaben	Einnahmen	Ausgaben	Einnahmen	Ausgaben	Einnahmen
3250.661	Beitrag des Kantons für eigene Rechnung						462'515.75
3260	ANGEBOTE ZUR SOZIALEN EXISTENZSICHERUNG / ASYL					-70.20	
	Netto Einnahmen					70.20	
3260.503	Zugang zu Hochbauten					-70.20	
3290	VILLA BERNAU	15'561.80				-430.85	
	Netto Ausgaben		15'561.80				
	Netto Einnahmen					430.85	
3290.503	Zugang von Hochbauten	15'561.80				-430.85	
3600	ALLGEMEINE BEREITSTELLUNG BETRIEBSMITTEL UND SCHULGELDER						2'500.00
	Netto Einnahmen					2'500.00	
3600.625	Private Institutionen						2'500.00
3610	KINDERGÄRTEN	123.65		50'000		801.45	16'587.00
	Netto Ausgaben		123.65		50'000		
	Netto Einnahmen					15'785.55	
3610.503	Zugang von Hochbauten	123.65		50'000		801.45	
3610.661	Beitrag des Kantons für eigene Rechnung						16'587.00
3660	FERIENHEIME					182'831.15	9'860.00
	Netto Ausgaben						172'971.15
3660.503	Zugang von Hochbauten					182'831.15	
3660.661	Beitrag des Kantons für eigene Rechnung						9'860.00
3750	SCHULANLAGEN	2'471'946.75	275'163.18	3'885'000		5'683'187.25	257'417.00
	Netto Ausgaben		2'196'783.57		3'885'000		5'425'770.25
3750.503	Zugang von Hochbauten	2'387'839.40		3'885'000		5'627'110.95	
3750.506	Zugang von Mobilien, Maschinen, Fahrzeuge	84'107.35				56'076.30	
3750.661	Beitrag des Kantons für eigene Rechnung		237'741.00				257'417.00
3750.669	Übrige Beiträge für eigene Rechnung		37'422.18				
40	DIREKTION SICHERHEIT UND LIEGENSCHAFTEN (DSL)	8'516'599.17	6'288'717.12	2'765'000	1'925'000	3'791'284.70	2'029'066.10
	Netto Ausgaben		2'227'882.05		840'000		1'762'218.60
4300	VERWALTUNGSPOLIZEI	170'057.20					
	Netto Ausgaben		170'057.20				
4300.506	Zugang von Mobilien, Maschinen, Fahrzeuge	170'057.20					
4320	BADE- UND SPORTANLAGEN	321'281.45		70'000		59'973.60	
	Netto Ausgaben		321'281.45		70'000		59'973.60
4320.503	Zugang von Hochbauten	321'281.45		70'000		59'973.60	
4340	FEUERWEHR	393'982.30		440'000		199'824.15	
	Netto Ausgaben		393'982.30		440'000		199'824.15
4340.503	Zugang von Hochbauten	85'366.40				149'639.95	
4340.506	Zugang von Mobilien, Maschinen, Fahrzeuge	308'615.90		440'000		50'184.20	
4600	DZ LIEGENSCHAFTSVERWALTUNG	329'717.90	25'148.05	150'000		1'596'358.90	98'351.95
	Netto Ausgaben		304'569.85		150'000		1'498'006.95
4600.500	Zugang von Grundstücken			150'000			
4600.503	Zugang von Hochbauten	275'717.90				1'596'358.90	
4600.565	Eigene Beiträge an private Institutionen	54'000.00					
4600.661	Beitrag des Kantons für eigene Rechnung		40'000.00				

Konto	Investitionsrechnung 7-stellig IR (ab 1.1.2010)	Rechnung 2011		Voranschlag 2011		Rechnung 2010	
		Ausgaben	Einnahmen	Ausgaben	Einnahmen	Ausgaben	Einnahmen
4600.669	Übrige Beiträge für eigene Rechnung		-14'851.95				98'351.95
4610	VERWALTUNGSVERMÖGEN	1'071'991.25	34'000.00	180'000.		4'413.90	
	Netto Ausgaben		1'037'991.25		180'000		4'413.90
4610.503	Zugang von Hochbauten	1'071'991.25	34'000.00	180'000.		4'413.90	
4620	FINANZVERMÖGEN	6'229'569.07	6'229'569.07	1'925'000.	1'925'000	1'930'714.15	1'930'714.15
4620.500	Zugang von Grundstücken		100.00	1'925'000.			
4620.501	Zugang von Tiefbauten	212'704.80				31'298.85	
4620.503	Zugang von Hochbauten	5'515'616.50				1'576'239.15	
4620.581	Orts- und Raumplanung	348'927.77				139'580.15	
4620.595	Übertrag Abgänge von Liegenschaften des Finanzvermögens	152'220.00				183'596.00	
4620.600	Abgang von Grundstücken				1'925'000		
4620.633	Rückerstattungen Hochbauten						10'000.00
4620.661	Beitrag des Kantons für eigene Rechnung		9'720.00				173'596.00
4620.669	Übrige Beiträge für eigene Rechnung		142'500.00				
4620.695	Übertrag Zugänge von Liegenschaften des Finanzvermögens		6'077'349.07				1'747'118.15
50	DIREKTION UMWELT UND BETRIEBE (DUB)	3'925'561.00	2'097'784.60	5'804'000.		4'604'859.75	2'899'246.65
	Netto Ausgaben		1'827'776.40		5'804'000		1'705'613.10
5100	FACHSTELLE UMWELTSCHUTZ	7'135.85				1'100.20	
	Netto Ausgaben		7'135.85				1'100.20
5100.581	Orts- und Raumplanung	7'135.85				1'100.20	
5120	GEWÄSSERUNTERHALT / WASSERBAU	89'862.90	80'000.00	189'000.		149'777.20	4'444.70
	Netto Ausgaben		9'862.90		189'000		145'332.50
5120.501	Zugang von Tiefbauten	87'934.15	80'000.00	189'000.		149'777.20	
5120.581	Orts- und Raumplanung	1'928.75					
5120.661	Beitrag des Kantons für eigene Rechnung						4'444.70
5130	LANDSCHAFT	79'771.95	5'572.50	125'000.		81'289.50	14'880.00
	Netto Ausgaben		74'199.45		125'000		66'409.50
5130.501	Zugang von Tiefbauten	15'970.00		125'000.			
5130.581	Orts- und Raumplanung	-5'473.15				41'378.20	
5130.589	Übrige Investitionsausgaben	69'275.10				39'911.30	
5130.661	Beitrag des Kantons für eigene Rechnung		5'572.50				14'880.00
5140	FRIEDHOFVERWALTUNG	66'536.80		70'000.		468'654.15	
	Netto Ausgaben		66'536.80		70'000		468'654.15
5140.503	Zugang von Hochbauten	66'536.80		70'000.		468'654.15	
5150	FACHSTELLE ENERGIE	11'721.65		10'000.		109'269.70	60'000.00
	Netto Ausgaben		11'721.65		10'000		49'269.70
5150.581	Orts- und Raumplanung	11'721.65		10'000.		109'269.70	
5150.661	Beitrag des Kantons für eigene Rechnung						60'000.00
5200	ABFALLBEWIRTSCHAFTUNG			150'000.		695'866.30	
	Netto Ausgaben				150'000		695'866.30
5200.506	Zugang von Mobilien, Maschinen, Fahrzeuge			150'000.		695'866.30	
5250	DEPONIEBETRIEB KEGUL	117'697.05				40'424.65	
	Netto Ausgaben		117'697.05				40'424.65
5250.501	Zugang von Tiefbauten	117'697.05				40'424.65	
5550	DZ WASSERVERSORGUNG	1'122'952.70	685'004.85	2'930'000.		711'573.55	768'377.50
	Netto Ausgaben		437'947.85		2'930'000		
	Netto Einnahmen					56'803.95	

Konto	Investitionsrechnung 7-stellig IR (ab 1.1.2010)	Rechnung 2011		Voranschlag 2011		Rechnung 2010	
		Ausgaben	Einnahmen	Ausgaben	Einnahmen	Ausgaben	Einnahmen
5550.501	Zugang von Tiefbauten	1'119'763.30		2'930'000		669'388.75	
5550.506	Zugang von Mobilien, Maschinen, Fahrzeuge	3'189.40				42'184.80	
5550.610	Vorteilsentgelte Dritter für eigene Rechnung		577'540.95				599'895.05
5550.631	Rückerstattungen Tiefbauten		92'463.90				96'482.45
5550.661	Beitrag des Kantons für eigene Rechnung		15'000.00				72'000.00
5600	DZ ABWASSER	2'378'639.95	1'327'207.25	1'950'000		2'176'590.90	1'940'003.45
	Netto Ausgaben		1'051'432.70		1'950'000		236'587.45
5600.501	Zugang von Tiefbauten	1'093'540.35		1'950'000		834'445.45	
5600.506	Zugang von Mobilien, Maschinen, Fahrzeuge					94'605.00	
5600.592	Übertrag Einnahmenüberschuss in die Laufende Rechnung	1'285'099.60				1'247'540.45	
5600.610	Vorteilsentgelte Dritter für eigene Rechnung		1'285'099.60				1'247'540.45
5600.631	Rückerstattungen Tiefbauten		42'654.65				662'463.00
5600.660	Beitrag des Bundes für eigene Rechnung		-270'000.00				
5600.661	Beitrag des Kantons für eigene Rechnung		269'453.00				30'000.00
5650	DZ GEOMATIK	50'000.00		50'000		50'000.00	
	Netto Ausgaben		50'000.00		50'000		50'000.00
5650.589	Übrige Investitionsausgaben	50'000.00		50'000		50'000.00	
5700	DZ INFORMATIKZENTRUM KÖNIZ-MURI	48'742.15		330'000		193'587.10	111'541.00
	Netto Ausgaben		48'742.15		330'000		82'046.10
5700.506	Zugang von Mobilien, Maschinen, Fahrzeuge	48'742.15		330'000		193'587.10	
5700.662	Gemeinde						111'541.00
5710	TELEFONIE	-47'500.00				-73'273.50	
	Netto Einnahmen	47'500.00				73'273.50	
5710.506	Zugang von Mobilien, Maschinen, Fahrzeuge	-47'500.00				-73'273.50	
90	ABSCHLUSS	5'284'233.28	15'634'173.07			3'110'924.00	17'174'737.44
	Netto Einnahmen	10'349'939.79				14'063'813.44	
9999	ABSCHLUSS	5'284'233.28	15'634'173.07			3'110'924.00	17'174'737.44
	Netto Einnahmen	10'349'939.79				14'063'813.44	
9999.590	Passivierte Investitionseinnahmen	5'284'233.28				3'110'924.00	
9999.690	Aktiviert Investitionsausgaben		15'634'173.07				17'174'737.44

Konto	Bestandesrechnung Bestandesrechnung	Bestand per 01.01.2011	Veränderungen		Bestand per 31.12.2011
			Zuwachs	Abgang	
1	AKTIVEN	260'269'739.87	980'490'459.06	984'323'438.62	256'436'760.31
10	FINANZVERMÖGEN	161'432'455.87	964'214'619.34	963'307'402.20	162'339'673.01
100	FLÜSSIGE MITTEL	8'189'878.25	353'473'169.83	349'291'426.23	12'371'621.85
1000	KASSE	16'446.80	787'490.40	788'648.05	15'289.15
1001	POST	4'808'567.50	179'259'257.36	179'855'257.57	4'212'567.29
1002	BANKEN	3'364'863.95	173'426'422.07	168'647'520.61	8'143'765.41
101	GUTHABEN	84'020'055.57	479'947'330.69	491'106'350.87	72'861'035.39
1010	VORSCHÜSSE	443'700.21	3'069'371.94	3'368'851.73	144'220.42
1011	KONTOKORRENTE	140'911.40	26'538'584.40	26'507'218.85	172'276.95
1012	STEUERGUTHABEN	54'426'059.54	361'945'952.82	367'681'896.03	48'690'116.33
1012.0	STEUERGUTHABEN LAUFENDES JAHR	30'124'230.57	311'347'700.53	317'724'662.35	23'747'268.75
1012.1	STEUERGUTHABEN KÜNFTIGE JAHRE	108'266.10	348'320.40	836'510.85	-379'924.35
1012.2	STEUERGUTHABEN VORJAHRE	24'193'562.87	50'249'931.89	49'120'722.85	25'322'771.93
1013	RÜCKERSTATTUNGEN VON GEMEINWESEN	23'243'648.82	33'114'960.97	38'314'101.99	18'044'507.80
1014	BEITRÄGE VON GEMEINWESEN	1'000'371.05	96'741.40	350'371.05	746'741.40
1015	ANDERE DEBITOREN	4'689'729.60	54'006'308.66	53'799'506.08	4'896'532.18
1017	VORSTEUER (MWST)	75'634.95	1'175'410.50	1'084'405.14	166'640.31
1017.00	ALLGEMEIN	69'478.65	417'184.45	349'459.94	137'203.16
1017.12	IZ KÖNIZ-MURI (122)	0.00	73'178.75	67'919.45	5'259.30
1017.14	INTERNE DIENSTE (1210)	0.00	48'343.15	48'198.65	144.50
1017.27	ÖFFENTLICHE BELEUCHTUNG (2700)	184.30	39'713.55	39'603.85	294.00
1017.43	BADEANLAGE WEIERMATT (4320)	0.00	16'499.00	15'419.20	1'079.80
1017.46	LIEGENSCHAFTSVERWALTUNG (4600)	0.00	60'120.20	60'120.20	0.00
1017.50	WASSERVERSORGUNG (520)	0.00	194'312.60	183'084.40	11'228.20
1017.52	ABWASSER (530)	5'972.00	326'058.80	320'599.45	11'431.35
102	ANLAGEN	69'213'467.80	7'917'349.07	164'579.95	76'966'236.92
1020	FESTVERZINSLICHE WERTPAPIERE	242'605.00	0.00	2'570.00	240'035.00
1021	AKTIEN, ANTEILSCHEINE	128'065.00	0.00	0.00	128'065.00
1022	DARLEHEN	9'789.95	0.00	9'789.95	0.00
1023	LIEGENSCHAFTEN	68'833'007.85	7'917'349.07	152'220.00	76'598'136.92
1023.0	WOHNGEBÄUDE, HEIMWESEN	22'268'132.80	5'731'947.47	3'000.00	27'997'080.27
1023.1	GRUNDSTÜCKE	46'564'875.05	2'185'401.60	149'220.00	48'601'056.65
103	TRANSITORISCHE AKTIVEN	9'054.25	122'876'769.75	122'745'045.15	140'778.85
1039	TRANSITORISCHE AKTIVEN / ÜBRIGE	9'054.25	122'876'769.75	122'745'045.15	140'778.85
11	VERWALTUNGSVERMÖGEN	98'837'284.00	16'275'839.72	21'016'036.42	94'097'087.30
114	SACHGÜTER	78'474'557.60	15'821'662.97	19'453'544.77	74'842'675.80
1140	GRUNDSTÜCKE, LAGERPLÄTZE DER GEMEINDEBETRIEBE	150'041.00	0.00	30'317.90	119'723.10
1140.1	GRUNDSTÜCKE	41.00	0.00	0.00	41.00
1140.4	LAGERPLÄTZE GEMEINDEBETRIEBE	150'000.00	0.00	30'317.90	119'682.10
1141	TIEFBAUTEN	20'019'484.25	6'048'345.82	5'782'823.02	20'285'007.05
1141.0	STRASSEN, RADWEGE, TROTTOIRS, BRÜCKEN	17'184'001.00	2'953'630.12	2'037'630.12	18'100'001.00
1141.1	KANALISATION UND ARA, HAUPTKANÄLE	0.00	1'093'540.35	1'093'540.35	0.00
1141.3	ÖFFENTLICHE BELEUCHTUNG	1'235'000.00	55'731.10	130'731.10	1'160'000.00
1141.4	WASSERVERSORGUNG	804'840.25	1'735'955.55	2'340'789.80	200'006.00
1141.5	KEHRICHTDEPONIE	665'631.00	117'697.05	78'340.00	704'988.05

Konto	Bestandesrechnung	Bestand per 01.01.2011	Veränderungen		Bestand per 31.12.2011
			Zuwachs	Abgang	
1141.6	FEUERWEIHER, WASSERBEZUGSEINRICHTUNGEN	9.00	0.00	0.00	9.00
1141.7	HOCHWASSERSCHUTZANLAGEN	130'001.00	91'791.65	101'791.65	120'001.00
1141.8	GASVERSORGUNG	1.00	0.00	0.00	1.00
1141.9	ÜBRIGE TIEFBAUTEN	1.00	0.00	0.00	1.00
1143	HOCHBAUTEN	48'544'249.15	8'574'180.85	11'372'755.45	45'745'674.55
1143.0	ÖFFENTLICHE GEBÄUDE	6'629'487.00	4'801'345.50	4'666'286.50	6'764'546.00
1143.1	SCHULANLAGEN, KINDERGÄRTEN, FERIEHEIME	28'930'038.00	2'387'963.05	5'227'963.05	26'090'038.00
1143.2	WERKHOF, MAGAZINE, WARTERÄUME USW.	9'404'700.15	85'366.40	949'000.00	8'541'066.55
1143.3	ZIVILSCHUTZANLAGEN	14.00	0.00	0.00	14.00
1143.5	BADE- UND SPORTANLAGEN	2'400'003.00	1'232'969.10	402'969.10	3'230'003.00
1143.6	FRIEDHOFANLAGEN	1'180'007.00	66'536.80	126'536.80	1'120'007.00
1145	WALDUNGEN	4.00	0.00	0.00	4.00
1146	MOBILIEN, MASCHINEN, FAHRZEUGE	9'010'779.20	1'199'136.30	1'517'648.40	8'692'267.10
1146.0	MOBILIEN, MASCHINEN, FAHRZEUGE	8'920'778.20	1'195'946.90	1'424'459.00	8'692'266.10
1146.4	WASSERZÄHLER, MOBILIEN, FAHRZEUGE	90'001.00	3'189.40	93'189.40	1.00
1149	ÜBRIGE SACHGÜTER / EIGENLEISTUNGEN	750'000.00	0.00	750'000.00	0.00
115	DARLEHEN UND BETEILIGUNGEN	9'897'722.40	0.00	123'314.90	9'774'407.50
1154	GEMISCHTWIRTSCHAFTLICHE UNTERNEHMUNGEN	9'139'007.00	0.00	16'612.50	9'122'394.50
1155	PRIVATE INSTITUTIONEN	715'715.40	0.00	106'702.40	609'013.00
1156	PRIVATE HAUSHALTE	43'000.00	0.00	0.00	43'000.00
116	INVESTITIONSBEITRÄGE	6'875'004.00	76'610.75	881'610.75	6'070'004.00
1161	INVESTITIONSBEITRÄGE AN KANTON	6'775'000.00	0.00	755'000.00	6'020'000.00
1161.0	STAATSSTRASSEN	6'775'000.00	0.00	755'000.00	6'020'000.00
1162	INVESTITIONSBEITRÄGE AN ANDERE GEMEINDEN	1.00	22'610.75	22'610.75	1.00
1164	INVESTITIONSBEITRÄGE AN GEMISCHTWIRTSCHAFTLICHE UNTERNEHMUNGEN	100'000.00	0.00	100'000.00	0.00
1165	INVESTITIONSBEITRÄGE AN PRIVATE INSTITUTIONEN	3.00	54'000.00	4'000.00	50'003.00
117	ÜBRIGE AKTIVIERTE AUSGABEN	3'590'000.00	377'566.00	557'566.00	3'410'000.00
1171	RAUMPLANUNG	3'160'000.00	239'856.35	499'856.35	2'900'000.00
1179	ÜBRIGE AKTIVIERTE AUSGABEN	430'000.00	137'709.65	57'709.65	510'000.00

Konto	Bestandesrechnung Bestandesrechnung	Bestand per 01.01.2011	Veränderungen		Bestand per 31.12.2011
			Zuwachs	Abgang	
2	PASSIVEN	260'269'739.87	210'219'893.21	214'052'872.77	256'436'760.31
20	FREMDKAPITAL	208'693'211.06	203'295'012.36	209'109'396.24	202'878'827.18
200	LAUFENDE VERPFLICHTUNGEN	10'353'739.82	141'204'707.09	145'153'851.57	6'404'595.34
2000	KREDITOREN	8'639'284.38	135'578'824.58	139'772'327.21	4'445'781.75
2001	DEPOTGELDER	799'811.80	648'931.30	609'656.25	839'086.85
2005	DURCHLAUFENDE BEITRÄGE	4'189.15	441.60	19'301.65	-14'670.90
2006	KONTOKORRENTE	0.00	0.00	48'000.00	-48'000.00
2007	MEHRWERTSTEUER (MWST)	179'397.99	1'511'243.87	1'531'922.54	158'719.32
2007.00	ALLGEMEIN	169'723.44	752'102.93	772'693.95	149'132.42
2007.12	IZ KÖNIZ-MURI (5700)	3'702.55	96'967.75	100'670.30	0.00
2007.14	INTERNE DIENSTE (1210)	0.00	22'801.90	22'801.90	0.00
2007.27	ÖFFENTLICHE BELEUCHTUNG (2700)	0.00	10'424.75	10'424.75	0.00
2007.43	BADEANLAGE WEIERMATT (4320)	0.00	22'353.50	22'353.50	0.00
2007.46	LIEGENSCHAFTSVERWALTUNG (4600)	0.00	23'694.05	23'694.05	0.00
2007.50	WASSERVERSORGUNG (5550)	0.00	171'933.76	171'933.76	0.00
2007.52	ABWASSER (5600)	5'972.00	410'965.23	407'350.33	9'586.90
2009	ÜBRIGE LAUFENDE VERPFLICHTUNGEN	731'056.50	3'465'265.74	3'172'643.92	1'023'678.32
201	KURZFRISTIGE SCHULDEN	0.00	23'000'000.00	23'000'000.00	0.00
2010	BANKEN	0.00	23'000'000.00	23'000'000.00	0.00
202	MITTEL- UND LANGFRISTIGE SCHULDEN	173'000'000.00	25'000'000.00	20'000'000.00	178'000'000.00
2021	SCHULDSCHEINE	173'000'000.00	25'000'000.00	20'000'000.00	178'000'000.00
203	VERPFLICHTUNGEN FÜR SONDERRECHNUNGEN	6'215'974.29	6'712'381.75	6'445'161.65	6'483'194.39
2031	PERSONALVERSICHERUNGSKAS SEN	762'173.34	5'341'777.50	5'002'355.25	1'101'595.59
2032	SPARKASSE	3'738'638.65	1'360'923.95	1'420'409.70	3'679'152.90
2033	VERWALTETE STIFTUNGEN (LEGATE / SCHENKUNGEN)	1'715'162.30	9'680.30	22'396.70	1'702'445.90
2033.01	STIPENDIEN FÜR BERUFLICHE AUSBILDUNG	585'942.35	2'686.05	6'500.00	582'128.40
2033.04	LEGAT ELISABETH SPYCHER	231'962.20	869.85	0.00	232'832.05
2033.06	ALT GEMEINDEPRÄSIDENT WALTER ANTENER - FONDS	14'056.80	48.95	2'000.00	12'105.75
2033.08	WINTERHILFE	1'000.00	800.00	1'000.00	800.00
2033.18	LEGAT FRAU ELSA STÄDELE	33'987.15	127.10	200.00	33'914.25
2033.25	LEGAT FANNY STUDER-EIGENHEER	178'258.55	668.45	0.00	178'927.00
2033.38	LEGAT JUKEW GRYNBAUM	391'217.25	1'467.05	0.00	392'684.30
2033.41	ERBSCHAFT STAUDENMAIER MARGARETHA	87'686.65	328.80	0.00	88'015.45
2033.44	ZUWENDUNGEN FÜR VORMUNDSCHAFTLICHE UND FÜRSORGERISCHE ZWECKE	49'046.50	2'155.25	10'712.70	40'489.05
2033.45	LEGAT SIMON RICHARD WALTER	142'004.85	528.80	1'984.00	140'549.65
204	RÜCKSTELLUNGEN	16'179'548.35	4'554'934.86	12'021'750.62	8'712'732.59
2040	RÜCKSTELLUNGEN DER LAUFENDEN RECHNUNG	13'782'908.40	2'698'484.86	11'271'780.67	5'209'612.59
2041	RÜCKSTELLUNGEN DER INVESTITIONSRECHNUNG	652'750.00	1'618'000.00	600'130.00	1'670'620.00
2049	WERTBERICHTIGUNG AUF GUTHABEN	1'743'889.95	238'450.00	149'839.95	1'832'500.00
205	TRANSITORISCHE PASSIVEN	2'943'948.60	2'822'988.66	2'488'632.40	3'278'304.86

Konto	Bestandesrechnung Bestandesrechnung	Bestand per 01.01.2011	Veränderungen		Bestand per 31.12.2011
			Zuwachs	Abgang	
2050	TRANSITORISCHE PASSIVEN / ZINSEN	2'477'558.55	2'688'944.36	2'477'558.55	2'688'944.36
2059	TRANSITORISCHE PASSIVEN / ÜBRIGE	466'390.05	134'044.30	11'073.85	589'360.50
22	SPEZIALFINANZIERUNGEN	36'215'953.00	5'541'269.14	4'943'476.53	36'813'745.61
228	VERPFLICHTUNGEN FÜR SPEZIALFINANZIERUNGEN	36'215'953.00	5'541'269.14	4'943'476.53	36'813'745.61
2280	ÜBERGEORDNETES RECHT	35'363'100.50	4'832'158.64	4'688'142.41	35'507'116.73
2280.02	ABWASSERENTSORGUNG	16'362'835.12	3'110'599.60	3'066'588.56	16'406'846.14
2280.05	FEUERWEHR	1'541'574.11	0.00	107'311.61	1'434'262.50
2280.06	ERSATZBEITRÄGE FÜR SCHUTZRAUMBAUTEN	1'921'974.50	200'995.25	178'937.25	1'944'032.50
2280.07	ABFALLBEWIRTSCHAFTUNG	621'792.36	6'003.67	0.00	627'796.03
2280.08	KEHRICHTDEPONIE	2'918'152.13	0.00	172'204.97	2'745'947.16
2280.09	GUMMERSLOCH / KEGUL, ENDABDECKUNG				
	KEHRICHTDEPONIE	4'659'295.65	46'592.95	0.00	4'705'888.60
	GUMMERSLOCH / KEGUL, NACHSORGE				
2280.40	WASSERVERSORGUNG	7'337'476.63	1'467'967.17	1'163'100.00	7'642'343.80
2281	GEMEINDERECHTLICHE GRUNDLAGE	852'852.50	709'110.50	255'334.12	1'306'628.88
2281.01	SCHUTZWÜRDIGE OBJEKTE	351'624.30	5'274.35	17'000.00	339'898.65
2281.02	"SCHLOSS"	22'160.85	500'000.00	22'160.85	500'000.00
2281.03	"GLOBALSTEUERUNG VOLKSSCHULE"	447'538.55	203'363.20	203'973.52	446'928.23
2281.05	STÄDTEPARTNERSCHAFT KÖNIZ-PRIJEPOLJE	31'528.80	472.95	12'199.75	19'802.00
23	EIGENKAPITAL	15'360'575.81	1'383'611.71	0.00	16'744'187.52
239	EIGENKAPITAL	15'360'575.81	1'383'611.71	0.00	16'744'187.52
2390	EIGENKAPITAL	15'360'575.81	1'383'611.71	0.00	16'744'187.52

ANHANG**1. Eventualverpflichtungen**

Bei den Eventualverpflichtungen handelt es sich um Verpflichtungen der Gemeinde zu Gunsten Dritter, die vom Eintreten bestimmter Voraussetzungen abhängig sind (Bürgschaften und Sicherheitsleistungen zu Gunsten Dritter).

Eventualverpflichtungen per 31. Dezember 2011

BEZIFFERBAR :

- | | | |
|----|---|--------------------------------|
| 1. | <u>Schlossmatte Köniz, Parz. 9573 (7'967 m2, ZöN, landwirtschaftlich genutzt)</u>
Nachzahlungspflicht für die Einwohnergemeinde Köniz sofern die erworbene Teilfläche nicht mehr landwirtschaftlich genutzt wird. (7'967 m2 à Fr. 318.--) | Fr. 2'533'506.00 |
| 2. | <u>Bläuacker, Liegenschaft Sonnenweg 16, Köniz (GRB 191/01)</u>
Kaufverpflichtung, längstens bis am 10. November 2012 | Fr. 940'000.00 |
| 3. | <u>Areal alte Migros, Parz. 1408</u>
Kaufverpflichtung, längstens bis am 31. Dezember 2020 | Fr. 1'500'000.00 |
| 4. | <u>Projekt geschützte Arbeitsplätze (GRB 388/07)</u>
Defizitgarantie für Projekt geschützte Arbeitsplätze (Verein Fractio) | Fr. 60'000.00 |
| 6. | <u>Stiftung Integration Emmental</u>
Bürgschaftsverpflichtung gemäss GRB 229/09 vom 29. April 2009 | Fr. 50'000.00 |
| | Total Eventualverpflichtungen | <u>Fr. 5'083'506.00</u> |

NICHT BEZIFFERBAR :

- | | |
|----|--|
| 1. | <u>Pensionskasse des Personals der Einwohnergemeinde Köniz</u>
Gemäss Pensionskassenreglement vom 15. November 2010, gültig ab 01.01.2011 resp. Vorsorgeverordnung der Pensionskasse vom 23. Februar 2011, gültig ab 01.01.2011. |
| 2. | <u>Verein für die Zusammenarbeit in der Region Bern</u>
MITGLIEDER: Einwohner- und Viertelsgemeinden der Region Bern
MITGLIEDERBEITRAG: Gemäss von der Vereinsversammlung festzusetzendem Verteilungsschlüssel, der sich hauptsächlich nach der Einwohnerzahl richtet (Art. 15).
HAFTUNG: Haftung für die Verpflichtungen des Vereins im Verhältnis der Beitragspflicht (Art. 15). |
| 3. | <u>Flurgenossenschaft Belp-Kehrsatz</u>
MITGLIEDER: Mitglied der Genossenschaft ist jeder Grundeigentümer, dessen Grundstück im Perimeter liegt (Art. 4.1).
HAFTUNG: Die Genossenschafter sind für die Verpflichtungen der Genossenschaft solidarisch haftbar (Art. 4.3). |

2. Nicht bilanzierbare Leasingverbindlichkeiten

Die Gemeinde Köniz hat per 31.12.2011 keine nicht bilanzierbaren Leasingverbindlichkeiten.

3. Vermögen der Schulbezirke

	Bestand 01.01.2011	Einnahmen	Ausgaben	Bestand 31.12.2011
Oberstufenzentrum Köniz	67'799.25	10'591.50	18'115.40	60'275.35
Primarschule Köniz	26'787.90	6'819.15	12'959.70	20'647.35
Schule Liebefeld-Steinhölzli	74'216.01	632.80	5'159.90	69'688.91
Primarschule Liebefeld-Hessgut	47'402.75	1'227.46	12'341.05	36'289.16
Schule Spiegel	39'496.78	11'880.45	16'142.25	35'234.98
Oberstufenzentrum Wabern-Morillon	47'636.15	2'845.50	12'658.05	37'823.60
Primarschule und Kindergarten Wabern	31'309.30	1'983.20	11'949.00	21'343.50
Primarschule Schliern	10'206.90	9'713.10	15'070.90	4'849.10
Primarschule Mengestorf	3'269.90	3'329.00	4'965.75	1'633.15
Oberstufenzentrum Niederscherli	18'423.01	4'371.45	5'974.50	16'819.96
Primarschule Niederscherli	10'937.30	13'924.35	15'348.05	9'513.60
Primarschule Oberscherli	15'916.85	5'349.80	4'210.85	17'055.80
Primarschule Mittelhäusern	23'302.15	15'183.20	19'000.60	19'484.75
Schule Niederwangen	37'379.25	2'608.90	5'705.45	34'282.70
Primarschule Oberwangen	0.00	0.00	0.00	0.00
KSK				
TOTAL	454'083.50	90'459.86	159'601.45	384'941.91

4. Brandversicherungswerte der Sachanlagen

Baukostenindex 01.01.2008 = 194.0

	Immobilien	Mobilien
Finanzvermögen	37'313'300.00	0.00
Verwaltungsvermögen	396'945'100.00	0.00
TOTAL Gebäudeversicherungswerte	<u>434'258'400.00</u>	<u>0.00</u>

Wiederbeschaffungswert, Werterhaltungskosten und Einlage in die Spezialfinanzierung Werterhalt für Wasserversorgungsanlagen ¹

Rechnungsjahr: 2011

Wasserversorgung: Kőniz Kontaktperson: Dino Probst Telefon: 031 970 92 81
 E-Mail: dino.probst@koeniz.ch

Datengrundlagen	x	Geschätzt GWP	Anlagenbuchhaltung	① Wiederbeschaffungswert brutto in Fr.	② Beiträge Dritter ² in Fr.	③ Wiederbeschaffungswert netto in Fr. (① - ②)	④ Nutzungsdauer in Jahren	⑤ Erneuerungsrate in % (100/④)	⑥ Werterhaltungskosten in Fr./Jahr (③*⑤)
Anlagenteile									
1. Wasserfassungen				11'000'000	-	11'000'000	50	2.00%	220'000
2. Aufbereitungsanlagen				-	-	-	33	3.00%	-
3. Pumpwerke, Druckreduzier- und Messschächte				1'400'000	-	1'400'000	50	2.00%	28'000
4. Leitungen und Hydranten				96'000'000	-	96'000'000	80	1.25%	1'200'000
5. Reservoir				19'700'000	-	19'700'000	66	1.50%	295'500
6. Mess-, Steuerungs-, Fernwirkanlagen				3'900'000	-	3'900'000	20	5.00%	195'000
7. Einkaufssummen an andere Wasserversorgungen ³				-	-	-	33	3.00%	-
Total 1 - 7				132'000'000	-	132'000'000			1'938'500

⑦ Bestand Verwaltungsvermögen in Franken oder	319'689	in Prozent von ③: (100*⑦/③)	0.2%
⑧ Bestand Spezialfinanzierung Werterhalt in Franken	-	in Prozent von ③: (100*⑧/③)	

Bemerkungen:

⑨ Gewählter Einlagesatz in Prozent ⁵	60%
⑩ Einlage in SF Werterhalt in Franken (⑥ x ⑨)	1'163'100
① Anzahl Einwohner im Versorgungsgebiet	39'623
② Einlage pro Einwohner in Franken (⑩ / ①)	29

Datum: 5. März 2012 Unterschrift: _____

¹ Dieses Blatt ist Bestandteil der Jahresrechnung
² Zu erwartende Beiträge aus dem kantonalen Trinkwasserfonds und von der Gebäudeversicherung abziehen (beim AWA erfragen).
³ Nur einmalige Einkaufssummen/Investitionsanteile für eine Lieferung auf begrenzte Zeit einsetzen.
⁴ Ermittlung des Einlageprozentsatzes gemäss Kapitel 6.1. der WEA-Broschüre "Finanzierung der Wasserversorgung" (2004).
⁵ Die Einlage in die Spezialfinanzierung muss mindestens 60% betragen, solange Verwaltungsvermögen besteht oder der Bestand der SF Werterhalt nicht mehr 25% des Wiederbeschaffungswertes beträgt.

Wiederbeschaffungswert, Werterhaltungskosten und Einlage in die Spezialfinanzierung Werterhalt für die kommunalen Abwasseranlagen und gegebenenfalls den Gemeindeanteil an den regionalen Anlagen ¹

Rechnungsjahr: 2011

Gemeinde: Köniz

Kontaktperson: Urs Ammann

Telefon: 031 970 94 64

E-Mail: urs.ammann@koeniz.ch

Aktualisierungsjahr:

Datengrundlagen Gemeinde AWA Anlageneinbuchhaltung 24.07.2007

Datengrundlagen Verband AWA Anlageneinbuchhaltung 22.03.2011

1. Gemeindeanlagen

	① Wiederbeschaffungswert in Fr.	② Nutzungsdauer in Jahren	③ Erneuerungsrate in % (100/②)	④ Walterhaltungskosten in Fr./a (①*③)	⑤ Einlage- satz ² %	⑥ Einlage in die Spezialfinanzierung in Fr./a (④*⑤)
1.1 Kanalisationsen	202'400'000	80	1.25%	2'530'000	60%	1'518'000
1.2 Spezialbauwerke	15'300'000	50	2.00%	306'000	60%	183'600
1.3 Abwasserreinigungsanlagen	-	33	3.00%	-	60%	-
Total 1 (1.1 - 1.3) bzw. mittlerer Einlagesatz (Spalte ⑤)	217'700'000			2'836'000	60%	1'701'600

2. Gemeindeanteil an regionalen Anlagen ³

2.1 Kanalisationsen	5'000'000	80	1.25%	62'500	60%	37'500
2.2 Spezialbauwerke	1'500'000	50	2.00%	30'000	60%	18'000
2.3 Abwasserreinigungsanlagen	3'800'000	33	3.00%	114'000	60%	68'400
Total 2 (2.1 - 2.3) bzw. mittlerer Einlagesatz (Spalte ⑤)	10'300'000			206'500	60%	123'900
Total 1 + 2 bzw. mittlerer Einlagesatz (Spalte ⑤)	228'000'000			3'042'500	60%	1'825'500

⑦ Stand Verwaltungsvermögen -

⑧ oder Stand Spezialfinanzierung Werterhalt 9'195'255

in Prozent von ⑦: (100*⑦/①)

in Prozent von ⑧: (100*⑧/①)

Höchstens Fr. 200 / EW ⁴

EW ⁵ 39'623

Fr./EW 46

Bemerkungen:

Datum: 5. März 2012

Unterschrift: 

¹ Diese Blatt ist Bestandteil der Jahresrechnung. Eine Kopie senden Sie bitte an das AWA: ae.awa@bve.be.ch

² Die Einlage in die Spezialfinanzierung muss mindestens 60% betragen, solange der Bestand der SF Werterhalt nicht mehr als 25% des Wiederbeschaffungswertes beträgt.

³ Daten des Teils 2 nur dann angeben, wenn der Verband die Einlage in die Spezialfinanzierung nicht selber vornimmt. (Anteil gemäss Kostenverteiler Verband).

⁴ Gemäss Artikel 32, Absatz 4 KGV ist die Einlage in die Spezialfinanzierung auf jährlich Fr. 200 (Gemeinde und Region) pro Einwohnerwert beschränkt.

⁵ Einwohnerwert (EW): Gemäss Artikel 36g KGV.

Mittelflussrechnung 2011

zum Fonds Geld und geldnahe Mittel

Bestand am
1.1. 31.12.

Geschäftstätigkeit

Gesamtertrag		4					205'887'207.35
abzüglich liquiditätsunwirksamer Ertrag							-1'405'432.50
- Neubewertungen	1600	424				-1'840'000.00	
- Neubewertungen	4620	424					
- Neubewertungen	5600	424				0.00	
- Entnahme aus SF		48				-4'883'662.28	
- Interne Verrechnungen		49				-4'434'477.81	
+ Abnahme Guthaben	101		84'020'055.57	72'861'035.39	11'159'020.18		
- Abschreibungen auf FV		330				-1'494'922.64	
+ Zunahme Wertberichtigung auf Guthaben	2049		1'743'889.95	1'832'500.00	88'610.05		

Einnahmen

204'481'774.85

Gesamtaufwand		3					204'503'595.64
abzüglich liquiditätsunwirksamer Aufwand							-14'181'183.20
- Abschreibungen		33				-16'585'059.13	
- Einlagen in SF		38				-5'481'454.89	
- Interne Verrechnungen		39				-4'434'477.81	
+ Abnahme Lauf. Verpflichtungen	200		10'353'739.82	6'404'595.34	3'949'144.48		
+ Abnahme Rückstellungen LR	2040		13'782'908.40	5'209'612.59	8'573'295.81		
+ Zunahme Trans. Aktiven	103		9'054.25	140'778.85	131'724.60		
- Zunahme Trans. Passiven	205		2'943'948.60	3'278'304.86	-334'356.26		

Ausgaben

-190'322'412.44

Zunahme liquide Mittel

14'159'362.41

Investitionstätigkeit

<u>Finanzvermögen</u>							7'917'349.07
Zuwachs Liegenschaften des FV		1023				7'917'349.07	
- Neubewertungen	1600	424				-1'840'000.00	-1'840'000.00
- Neubewertungen	4620	424				0.00	0.00

<u>Verwaltungsvermögen</u>							16'275'839.72
+ Sachgüter		114				15'821'662.97	
+ Darlehen und Beteiligungen		115				0.00	
- Neubewertungen	5600	424				0.00	
+ Investitionsbeiträge		116				76'610.75	
+ übrige aktivierte Ausgaben		117				377'566.00	
- Zunahme Rückstellungen IR	2041		652'750.00	1'670'620.00	-1'017'870.00		-1'017'870.00

Ausgaben

-21'335'318.79

<u>Desinvestitionen</u>							6'078'119.93
Abgang Liegenschaften des FV		1023				152'220.00	
Sachgüter		114				19'453'544.77	
Darlehen und Beteiligungen		115				123'314.90	
Investitionsbeiträge		116				881'610.75	
übrige aktivierte Ausgaben		117				557'566.00	
harm. Abschreibungen		331				-11'897'948.49	
übrige Abschreibungen		332				-3'192'188.00	

Einnahmen

6'078'119.93

Abnahme liquide Mittel

-15'257'198.86

	Bestand am				
		1.1.	31.12.		
<u>Finanzierungstätigkeit</u>					
+ Zunahme kurzfristige Schulden	201	0.00	0.00	0.00	
+ Zunahme mittel- und langfristige Schulden	202	173'000'000.00	178'000'000.00	5'000'000.00	
+ Zunahme Verpflichtungen für Sonderrechnungen	203	6'215'974.29	6'483'194.39	267'220.10	5'267'220.10
Zunahme liquide Mittel					5'267'220.10

Zunahme liquide Mittel aus Geschäftstätigkeit					14'159'362.41
Abnahme liquide Mittel aus Investitionstätigkeit					-15'257'198.86
Zunahme liquide Mittel aus Finanzierungstätigkeit					5'267'220.10
Zunahme liquide Mittel zum Fonds Geld und geldnahe Mittel					4'169'383.65
<i>(100=Flüssige Mittel, 1020=festverzinsliche Wertpapiere, 1021=Aktien,Anteilscheine, 1022=Darlehen)</i>					

Liquiditätsnachweis

Zunahme liquide Mittel zum Fonds Geld und geldnahe Mittel				4'169'383.65
Bestand liquide Mittel zum Fonds Geld und geldnahe Mittel		per 1.1.2011		8'570'338.20
Bestand liquide Mittel zum Fonds Geld und geldnahe Mittel		per 31.12.2011		12'739'721.85

Fonds Geld und geldnahe Mittel

Flüssige Mittel	100	8'189'878.25	12'371'621.85	4'181'743.60	
Festverzinsliche Wertpapiere	1020	242'605.00	240'035.00	-2'570.00	
Aktien, Anteilscheine	1021	128'065.00	128'065.00	0.00	
Darlehen	1022	9'789.95	0.00	-9'789.95	4'169'383.65
		<u>8'570'338.20</u>	<u>12'739'721.85</u>		

Treuhänderische Vermögen

Konto	ERFOLGSRECHNUNG Treuhänder ERFOLGSRECHNUNG	Rechnung 2011		Rechnung 2010		Rechnung 2009	
		Aufwand	Ertrag	Aufwand	Ertrag	Aufwand	Ertrag
2	DIREKTION PLANUNG UND VERKEHR	97'315.40	1'635.35	5.70	3'623.05	8.20	8'534.30
	Netto Ausgaben		95'680.05				
	Netto Einnahmen			3'617.35		8'526.10	
24	VERKEHRSABTEILUNG	97'315.40	1'635.35	5.70	3'623.05	8.20	8'534.30
24.70.00	Spesen und Gebühren	43.40		5.70		8.20	
24.70.3020	Überbauung Morillon Baufeld 17+18	97'272.00					
24.80.00	Zinsertrag		1'635.35		3'623.05		8'534.30
9	ABSCHLUSS	1'599.75	97'279.80	3'617.35		8'526.10	
	Netto Ausgaben				3'617.35		8'526.10
	Netto Einnahmen	95'680.05					
90	ABSCHLUSS	1'599.75	97'279.80	3'617.35		8'526.10	
90.70.00	Einnahmenüberschuss	1'599.75		3'617.35		8'526.10	
90.80.00	Ausgabenüberschuss		97'279.80				

Treuhänderische Vermögen

Konto	BILANZ Treuhänder BILANZ	Bestand per 01.01.2011	Veränderungen		Bestand per 31.12.2011
			Zuwachs	Abgang	
1	AKTIVEN	2'169'713.50	49'656.50	2'002'297.40	217'072.60
100	FLÜSSIGE MITTEL	974'604.50	25'614.35	999'667.25	551.60
1002	BANKEN	974'604.50	25'614.35	999'667.25	551.60
1002.1	Privatbank Von Graffenried AG, Kto. 205.956/01.00 / Morillon	73'852.40	24'006.20	97'307.00	551.60
1002.2	Bank BEKB, Kto. 42 4.073.779.40 / Juch-Hallmatt	900'752.10	1'608.15	902'360.25	0.00
101	GUTHABEN	1'195'109.00	24'042.15	1'002'630.15	216'521.00
1010	VORSCHÜSSE	268'614.95		52'093.95	216'521.00
1010.2414	Debitoren-Konto Juch-Hallmatt, Projekt Hallmattstrasse (Kanton)	28'114.95		28'114.95	0.00
1010.2420	Debitoren Überbauung Morillon Baufeld 17+18	240'500.00		23'979.00	216'521.00
1011	KONTOKORRENTE	926'494.05	24'042.15	950'536.20	
1011.2402	Kontokorrent Juch-Hallmatt; Projekt Niveaueverbindung P1	3'061.20		3'061.20	0.00
1011.2414	Kontokorrent Juch-Hallmatt, Projekt Hallmattstrasse (Kanton)	850'203.00		850'203.00	0.00
1011.2420	Kontokorrent Überbauung Morillon Baufeld 17+18	73'229.85	24'042.15	97'272.00	0.00
2	PASSIVEN	2'169'713.50	25'641.90	1'978'282.80	217'072.60
200	LAUFENDE VERPFLICHTUNGEN	926'494.05	24'042.15	950'536.20	
2005	DURCHLAUFENDE BETRÄGE	926'494.05	24'042.15	950'536.20	
2005.24	Durchlaufkonto VEAk	926'494.05	24'042.15	950'536.20	0.00
239	EIGENKAPITAL	1'243'219.45	1'599.75	1'027'746.60	217'072.60
2390	EIGENKAPITAL	1'243'219.45	1'599.75	1'027'746.60	217'072.60
2390.1	Eigenkapital Morillon	314'352.40		97'279.80	217'072.60
2390.2	Eigenkapital Juch-Hallmatt	928'867.05	1'599.75	930'466.80	0.00

Regionales Ausbildungszentrum (RAZ)

zur Information

Konto	Laufende Rechnung 9 6-stellig LR 9	Rechnung 2011		Voranschlag 2011		Rechnung 2010	
		Aufwand	Ertrag	Aufwand	Ertrag	Aufwand	Ertrag
7	REGIONALES AUSBILDUNGSZENTRUM PLATTEN, SCHLIERN (RAZ)	843'426.50	843'426.50	779'000	779'000	800'672.79	800'672.79
741	Regionales Ausbildungszentrum Platten, Schliern (RAZ)	843'426.50	843'426.50	779'000	779'000	800'672.79	800'672.79
741.300	Personalaufwand der Behörden und Kommissionen	2'650.00		2'000		2'450.00	
741.301	Löhne des Verwaltungs- und Betriebspersonals	391'161.60		382'000		388'856.40	
741.303	Sozialversicherungsbeiträge	33'671.05		30'000		28'327.70	
741.304	Personalversicherungsbeiträge	24'313.80		35'000		27'338.05	
741.305	Unfall- und Krankenversicherungsbeiträge	8'114.10		8'000		7'507.80	
741.309	Übriger Personalaufwand	380.00		400		380.00	
741.310	Büro- und Schulmaterialien, Drucksachen	2'719.30		3'000		2'879.25	
741.311	Anschaffung Mobilien, Maschinen, Fahrzeuge	19'949.15		25'000		15'833.13	
741.312	Wasser, Energie und Heizmaterialien	36'851.05		39'000		38'861.85	
741.313	Verbrauchsmaterialien	48'922.70		47'800		44'265.33	
741.314	Dienstleistungen Dritter für den baulichen Unterhalt	26'160.90		35'000		67'096.75	
741.315	Dienstleistungen Dritter für den übrigen Unterhalt	27'822.05		28'500		25'086.40	
741.316	Mieten, Pachten und Benützungsgebühren	6'052.10		7'500		6'520.58	
741.317	Spesenentschädigungen	1'007.00		900		931.00	
741.318	Dienstleistungen und Honorare	209'312.20		129'900		140'273.50	
741.321	Passivzinsen; kurzfristige Schulden	4'339.50		5'000		4'065.05	
741.423	Liegenschaftserträge des Finanzvermögens		14'400.00		15'000		12'516.00
741.434	Andere Benützungsgebühren und Dienstleistungen		683'837.00		670'900		685'400.82
741.435	Verkaufserlöse		64'125.95		51'500		55'428.90
741.436	Rückerstattungen		81'063.55		41'600		47'327.07

Regionales Ausbildungszentrum (RAZ)

zur INFORMATION

Konto	Bestandesrechnung 9 Bestandesgliederung 9	Bestand per 01.01.2011	Veränderungen		Bestand per 31.12.2011
			Zuwachs	Abgang	
700	AKTIVEN	142'710.15	815'744.20	841'411.65	117'042.70
7000.0010	Kassenvorschüsse RAZ	500.00	500.00	500.00	500.00
7000.0074	Debitoren VESR (1) AG 740	139'996.30	759'057.70	783'849.50	115'204.50
7000.0111	Vorschüsse an Kurse des RAZ	0.00	43'208.30	43'208.30	0.00
7000.0112	Vorschuss für Einkäufe Kantine und Lebensmittel	0.00	10'300.00	10'300.00	0.00
7000.0197	Debitoren, ausstehende Gebühren	0.00		1'340.00	-1'340.00
7000.0201	Lebensmittelvorräte (per 31.Dez.)	2'213.85	2'678.20	2'213.85	2'678.20
701	PASSIVEN	142'710.15	805'975.25	831'642.70	117'042.70
7011.0741	Kontokorrent des RAZ, Schulden bei der Gemeinde Köniz	142'408.55	805'975.25	831'341.10	117'042.70
7012.0050	Transitorische Passiven	301.60		301.60	0.00

Bestätigungsbericht des Rechnungsprüfungsorgans

über die Prüfung der Jahresrechnung 2011 der Einwohnergemeinde Köniz

an das Parlament der Einwohnergemeinde Köniz

Als Rechnungsprüfungsorgan haben wir die Jahresrechnung, bestehend aus Bestandesrechnung, Laufender Rechnung, Investitionsrechnung und Anhang für das am 31. Dezember 2011 abgeschlossene Rechnungsjahr geprüft.

Der Gemeinderat ist für die Aufstellung der Jahresrechnung in Übereinstimmung mit den gesetzlichen Vorschriften verantwortlich. Er ist auch für die Auswahl und die Anwendung sachgemässer Rechnungslegungsmethoden sowie die Vornahme angemessener Schätzungen verantwortlich.

Unsere Verantwortung ist es, aufgrund unserer Prüfung ein Prüfungsurteil über die Jahresrechnung abzugeben. Wir haben unsere Prüfung in Übereinstimmung mit den gesetzlichen Vorschriften vorgenommen. Unsere Prüfung erfolgte nach den Grundsätzen, wonach eine Prüfung so zu planen und durchzuführen ist, dass wir hinreichende Sicherheit gewinnen, ob die Jahresrechnung frei von wesentlichen falschen Angaben ist. Wir bestätigen, dass wir die gesetzlichen Anforderungen hinsichtlich Befähigung und Unabhängigkeit erfüllen.

Eine Prüfung beinhaltet die Durchführung von Prüfungshandlungen zur Erlangung von Prüfungsnachweisen für die in der Jahresrechnung enthaltenen Wertansätze und sonstigen Angaben. Die Auswahl der Prüfungshandlungen liegt im pflichtgemässen Ermessen des Prüfers. Dies schliesst eine Beurteilung der Risiken wesentlicher falscher Angaben in der Jahresrechnung als Folge von Verstössen oder Irrtümern ein. Die Prüfung umfasst zudem die Beurteilung der Angemessenheit der angewandten Rechnungslegungsmethoden, der Plausibilität der vorgenommenen Schätzungen sowie eine Würdigung der Gesamtdarstellung der Jahresrechnung. Wir sind der Auffassung, dass die von uns erlangten Prüfungsnachweise eine ausreichende und angemessene Grundlage für unser Prüfungsurteil bilden.


Nach unserer Beurteilung entspricht die Jahresrechnung für das am 31. Dezember 2011 abgeschlossene Rechnungsjahr den gesetzlichen Vorschriften.

Wir beantragen, die vorliegende Jahresrechnung 2011 mit Aktiven und Passiven von CHF 256'436'760.31 und mit einem Ertragsüberschuss von CHF 1'383'611.71 zu genehmigen.


Gümligen, 14. Mai 2012

Das Rechnungsprüfungsorgan:

T+R AG



Adrian Steffen
dipl. Treuhandexperte



Bernhard Leiser
dipl. Wirtschaftsprüfer

ERLÄUTERUNGEN

PERSONALAUFWAND:

Umfasst die Entschädigungen, Sitzungsgelder an Behördemitglieder und Lehrer, die Besoldungen des Verwaltungs- und Betriebspersonals, Sozialversicherungs-, Personalversicherungs- und Unfallversicherungsbeiträge, Dienstkleider sowie Entschädigungen für temporäre Arbeitskräfte.

SACHAUFWAND:

Büro- und Schulmaterial, Drucksachen, Mobilien, Maschinen, Fahrzeuge, Wasser, Energie und Heizmaterial, Verbrauchsmaterialien, Dienstleistungen Dritter für den Unterhalt, Mieten, Pacht und Benützungsgebühren, Spesenentschädigungen, Dienstleistungen und Honorare.

PASSIVZINSEN:

Sind die aufzuwendenden Zinsen für die Schulden sowie für die Spezialfinanzierungen.

ABSCHREIBUNGEN:

Die harmonisierten und allenfalls zusätzlichen Abschreibungen auf dem Finanz- und Verwaltungsvermögen, Abschreibung des Bilanzfehlbetrages.

ENTSCHÄDIGUNGEN AN GEMEINWESEN:

KANTON: Umfasst die Beiträge an den Kanton für die Lehrerbesoldungen sowie den Anteil am Lastenausgleich für das Fürsorgewesen.

GEMEINDEN: Arbeitsgericht der Stadt Bern, Verkehrsbetriebe der Stadt Bern, Umweltschutz- und Verbundabonnemente (Liberio-Abi), ARA Bern, Schulgelder usw.

EIGENE BEITRÄGE:

KANTON: Beiträge an den Kanton für die AHV-/IV-Renten, Invalidenversicherung und die Ergänzungsleistungen, die Spitalbeiträge, den Finanzausgleichsfonds usw.

GEMEINDEN: Beiträge an die verschiedenen Berufsschulen und den Spitalverband Bern.

GEMISCHTWIRTSCHAFTLICHE UNTERNEHMUNGEN: Volkshochschule Bern

PRIVATE INSTITUTIONEN: Beiträge an kulturelle Institutionen, Jugendbetreuung durch Vereine, Entwicklungs- und Katastrophenhilfe, Verein Könizer Bibliotheken, Schülerhorte, Ferienheime, Alters- und Pflegeheime, SPITEX Verein Köniz-Oberbalm, Verein für Jugendarbeit.

DURCHLAUFENDE BEITRÄGE:

Hier handelt es sich um Beiträge des Bundes, Kantons und von Privaten, welche an die Gemeinden ausbezahlt werden. Die Gemeinden sind verpflichtet diese Beiträge in vollem Umfang an die entsprechenden Empfänger weiterzuleiten.

EINLAGEN IN SPEZIALFINANZIERUNGEN:

Ausgleich der Spezialfinanzierung in der Laufenden Rechnung mit gebundenen Mitteln zur Erfüllung öffentlicher Aufgaben.

INTERNE VERRECHNUNGEN:

Interne Verrechnungen sind Gutschriften und Belastungen innerhalb des Rechnungskreises. Sie sind vorzunehmen, wenn sie für die genauere Rechnungsstellung gegenüber Dritten, Spezialfinanzierungen, für die Sicherstellung der wirtschaftlicheren Aufgabenerfüllung und die Vergleichbarkeit von Rechnungen erforderlich sind.

KONZESSIONEN:

Provision Bernische Kraftwerke, Anzeiger "Rund um Bern", reservierte Gräber.

VERMÖGENSERTRÄGE:

Zinsguthaben aus Kontokorrenten und Festgeldanlagen, Verzugszinse, Darlehenszinse, Zinsen von Obligationen, Miet- und Pachtzinserträge, Baurechtszinsen, Buchgewinne bei Liegenschaftsverkäufen.

ENTGELTE:

Ersatzabgaben wie Feuerwehrsteuern, nicht erstellte Schutzraumbauten, Gebühren für Amtshandlungen, Elternbeiträge, Pflorgetaxen, Kursgelder und verschiedene Benützungsgebühren, Bussen, Verkäufe u.a.m.

ANTEILE UND BEITRÄGE OHNE ZWECKBINDUNG:

Anteile an kantonalen Erbschafts- und Schenkungssteuern.

RÜCKERSTATTUNGEN VON GEMEINWESEN:

Provision für den Bezug der Quellensteuern, Mitwirkung im Steuerwesen, Rückerstattungen von Lehrerstellvertretungskosten, Krisenhilfe, Arbeitslose, Schulgelder auswärtiger Schüler.

BEITRÄGE FÜR EIGENE RECHNUNG:

Beiträge des Bundes für das Vermessungswesen, Rückerstattung der Invalidenversicherung, Bundesbeiträge an Asylwesen, Beiträge des Kantons an die Wehrdienste und das Zivilschutzwesen, freiwilligen Schulsport, Lehrmittel usw.