



Rechnung 2013

PARLAMENT für Genehmigung vom 23. Juni 2014



INHALTSVERZEICHNIS

Seite:

Rechnungsbericht

Vorbericht	1 - 23
Beschluss GR / Genehmigung Parlament	30 + 31
Übersicht über die Jahresrechnung	40
Finanzierungsausweis	41
Zusammenzug Bestandesrechnung	42
Zusammenzug Laufende Rechnung nach Institutionen / Direktionen	43
Zusammenzug Laufende Rechnung nach Arten	44
Zusammenzug Laufende Rechnung nach Arten (3-stellig)	45 - 47
Zusammenzug Laufende Rechnung nach Funktionen 0 - 9	48
Zusammenzug Laufende Rechnung nach Funktionen (3-stellig)	49 - 53
Zusammenzug Investitionsrechnung nach Institutionen (4-stellig)	54
Zusammenzug Investitionsrechnung nach Arten (3-stellig)	55
Zusammenzug Investitionsrechnung nach Funktionen (3-stellig)	56
Kostenvergleich nach Arten; Steuerhaushalt / Sonderrechnungen / Spezialfinanzierungen	57
Abschreibungstabelle	60 - 61
Bewilligte Verpflichtungskredite	62 - 64
Nachkredittabelle	70 - 84

Laufende Rechnung

Zusammenzug nach Dienststellen	100 - 106
Direktion Präsidiales und Finanzen, 7-stellig	107 - 112
Direktion Planung und Verkehr, 7-stellig	113 - 116
Direktion Bildung und Soziales, 7-stellig	117 - 127
Direktion Sicherheit und Liegenschaften, 7-stellig	128 - 134
Direktion Umwelt und Betriebe, 7-stellig	135 - 141

Investitionsrechnung

Artengliederung 2- + 3-stellig	150
Zusammenzug nach Direktionen	151
Direktion Präsidiales und Finanzen, 7-stellig	152
Direktion Planung und Verkehr, 7-stellig	152 - 153
Direktion Bildung und Soziales, 7-stellig	153
Direktion Sicherheit und Liegenschaften, 7-stellig	153 - 154
Direktion Umwelt und Betriebe, 7-stellig	154 - 155

Bestandesrechnung

Aktiven	170 - 171
Passiven	172 - 173

Anhang

Eventualverpflichtungen	200
Leasingverbindlichkeiten	201
Vermögen der Schulbezirke	201
Gebäudeversicherungswerte	201
Wiederbeschaffungswerte und Einlagen in die Spezialfinanzierung für Wasserversorgungsanlagen	202

Wiederbeschaffungswerte und Einlagen in die Spezialfinanzierung für die kommunalen Abwasseranlagen und gegebenenfalls den Gemeindeanteil an den regionalen Anlagen	203
Geldflussrechnung	204 - 205
Treuhänderische Vermögen	206 - 207
Regionales Ausbildungszentrum (RAZ) Platten, Schliern	208 - 209

Erläuterungen

VORBERICHT

1. Rechnungsführung

Die vorliegende Jahresrechnung 2013 der Einwohnergemeinde Köniz wurde nach dem "Harmonisierten Rechnungsmodell" (HRM) des Kantons Bern erstellt. Für die Buchhaltung stand die EDV- Software Gemoin NG zur Verfügung. Verantwortlich für die Rechnungsführung ist Thomas Pfyl, Finanzverwalter, im Amt seit 1. August 2008.

2. Grundlagenrechnung

Als Grundlagenrechnung diente die am 01. Mai 2013 abgelegte und vom Parlament am 24. Juni 2013 genehmigte Jahresrechnung 2012.

Es gelten die Weisungen des Amtes für Gemeinden und Raumordnung (Handbuch Gemeindefinanzen und der überarbeitete Anhang für die Finanzverwaltung), welche insbesondere Einfluss auf die Darstellung der Jahresrechnung haben. Die vorliegende Jahresrechnung entspricht den gesetzlichen Bestimmungen.

3. Voranschlag und Steueranlage

Der Voranschlag für das Jahr 2013, mit einem Gesamtertrag von CHF 209'865'946 und einem Gesamtaufwand von CHF 209'827'095 sowie einem Ertragsüberschuss von CHF 38'851, wurde vom Parlament am 12. November 2012 mit folgenden Ansätzen beschlossen:

Gemeindesteueranlage	1,49
Liegenschaftsteuer	1,2 ‰ des amtlichen Wertes
Hundetaxe	CHF 100.00

Weiter gelten folgende Ansätze:

Feuerwehr-Ersatzabgabe	5 % der Gemeindesteuern, mindestens CHF 20.00 maximal CHF 400.00
Wassergebühren	Grundtaxe: abhängig gemäss Zählergrösse Verbrauchsgebühr: CHF 1.17 pro m ³ (exkl. MwSt)
Abwassergebühren	Grundtaxe: abhängig gemäss Zählergrösse Verbrauchsgebühr: CHF 1.09 pro m ³ (exkl. MwSt)
Abfallgebühren	Grundtaxe: CHF 87.00 (exkl. MwSt) pro Haushaltung plus Verbrauchsgebühren

4. Die wichtigsten Geschäftsfälle

Die nachfolgenden Ereignisse haben das Ergebnis der Jahresrechnung 2013 massgebend beeinflusst:

- Der gesamte Steuerertrag liegt um 3,2 Mio. Franken oder 2,94 % unter dem Voranschlag. Insbesondere die Einkommenssteuern, welche grundsätzlich als konstante Einnahmenpositionen gelten, weisen einen Minderertrag von 7,3 Mio. Franken zum Voranschlag und von 4,9 Mio. Franken zum Vorjahr aus. Höhere Gewinn- und Kapitalsteuern von knapp 1 Mio. Franken und ein massiver Grundstückgewinn von 2,2 Mio. Franken konnten den Absturz des Steuerertrages nur teilweise kompensieren.
- Im Geschäftsjahr 2013 konnte auf dem Dreispitzareal überraschend schnell mit dem Bau begonnen werden, da keine Einsprachen eingingen. Entsprechend konnte der Baurechtzins von Baubeginn an voll geltend gemacht werden und die ausgehandelte Mietzinsstaffelung wurde nicht benötigt. Dadurch konnte das Grundstück bereits im Jahr 2013 zu 100 % oder mit rund 8,1 Mio. Franken im Finanzvermögen aufgewertet werden. Der entsprechende Ertrag war im Jahr 2013 nicht budgetiert worden.
- Zum Ausgleich dieser Aufwertungstransaktion hat die Gemeinde diesen ausserordentlichen Ertrag zur Hälfte mittels übrigen Abschreibungen wieder neutralisiert. Dieses Vorgehen ist von der Finanzkommission und dem Parlament bereits anlässlich der Verhandlungen zum Voranschlag 2014 gefordert worden. Ein voller Ausgleich wurde abgelehnt, damit das Eigenkapital nicht unnötigerweise zu stark beansprucht wird.
- Die nicht beeinflussbaren Transferkosten (Lastenausgleiche) haben erstmals seit mehreren Jahren nicht weiter zugenommen und verzeichnen insgesamt einen Rückgang von rund 1 Mio. Franken.

5. Kommentar zum Rechnungsergebnis

Die Jahresrechnung der Gemeinde Köniz schliesst per 31. Dezember 2013 wie folgt ab:

Ordentliches Ergebnis vor Abschreibungen

Aufwand	CHF	196'072'260.28
Ertrag	CHF	<u>212'197'340.13</u>
Ertragsüberschuss vor Abschreibungen	CHF	16'125'079.85

Harmonisierte Abschreibungen	CHF	12'452'274.86
Übrige Abschreibungen	CHF	<u>4'253'663.10</u>
Total harmonisierte und übrige Abschreibungen	CHF	<u>16'705'937.96</u>

Rechnungsergebnis (Aufwandüberschuss) nach Abschreibungen **CHF 580'858.11**

Vergleich Rechnung / Voranschlag

Ergebnis gemäss Rechnung	CHF	-580'858.11
Ergebnis gemäss Voranschlag	CHF	<u>38'851.00</u>

Verschlechterung gegenüber dem Voranschlag **CHF -619'709.11**

Das Eigenkapital von CHF 15'876'147.87 reduziert sich aufgrund des Rechnungsergebnisses um CHF 580'858.11 auf neu CHF 15'295'289.76.

Das Rechnungsergebnis weist gegenüber dem Voranschlag eine Schlechterstellung von 0,6 Mio. Franken aus und muss als schlecht bewertet werden. Insbesondere die Erträge bei den Einkommens- und Vermögenssteuern der natürlichen Personen weisen gegenüber dem Budget einen ausserordentlich hohen Minderertrag von 7,3 Mio. Franken aus. Erfreulicherweise konnten höhere Steuererträge bei den juristischen Personen und bei der Grundstückgewinnsteuer verzeichnet werden, sodass der vorgenannte Steuerausfall teilweise kompensiert werden konnte.

Die Transferzahlungen, welche der Kanton gemäss seiner Finanzplanhilfe vorgibt, sind gegenüber dem Voranschlag aber auch gegenüber der Vorjahresrechnung leicht tiefer ausgefallen. Der Gemeindeanteil Lastenausgleich Sozialhilfegesetz liegt zwar insgesamt um 1,1 Mio. über dem geplanten Betrag. Dafür weist der Beitrag an das Amt für öffentlichen Verkehr des Kantons Bern eine tiefere Belastung von 0,8 Mio. Franken zum Voranschlag und zur Vorjahresrechnung aus und auch die Zuweisung an den Kantonalen Finanzausgleichfonds ist um 0,4 Mio. Franken tiefer ausgefallen. Es muss jedoch festgehalten werden, dass die gesamten Transferzahlungen nach wie vor bereits 60 % der ordentlichen Steuereinnahmen beanspruchen.

Entwicklung Lastenausgleiche					
<i>(in tausend Franken)</i>	2009	2010	2011	2012	2013
Finanzausgleich	7'467	7'272	7'482	6'337	6'745
Neue Aufgabenverteilung	-	-	-	3'385	6'788
Zentrumslast Stadt Bern	1'513	1'499	1'490	-	-
Soziodemografischer Zuschuss				(525)	(524)
Öffentlicher Verkehr	5'237	5'468	5'769	6'085	5'291
AHV	-	-	-	-	-
IV	-	-	-	-	-
EL	7'340	7'690	8'168	8'787	8'537
Sozialhilfe-Lastenausgleich	14'201	15'444	16'457	19'955	17'236
Lehrerbesoldungen	12'533	12'515	12'466	12'493	11'460
TOTAL LASTENAUSGLEICHE	48'291	49'888	51'832	56'516	55'533
Ordentlicher Steuerertrag	90'389	93'398	94'215	93'868	92'325
Steueranlage	1.54	1.49	1.49	1.49	1.49
Total Lastenausgleiche im Verhältnis zum Steuerertrag	53.43 %	53.41 %	55.01 %	60.21 %	60.15 %

Ausserordentliche Erträge und Aufwände

Die Vermögenserträge weisen mit 14,3 Mio. Franken gegenüber dem Voranschlag Mehreinnahmen von 7,7 Mio. Franken aus. Dies ist auf den Aufwertungsgewinn von knapp 8,1 Mio. Franken des Dreispitzareales zurückzuführen. Im Voranschlag 2013 war noch kein entsprechender Ertrag budgetiert. Der gestaffelte Baurechtszins (Aufwertung 2. Tranche) wurde dann jedoch im Voranschlag 2014 mit 3,3 Mio. Franken eingestellt. Im Jahr 2013 konnte nun jedoch der ganze Baurechtszins in Rechnung gestellt werden, da keine Beschwerden den Baubeginn verzögerten. Auf Anraten der Revisionsstelle wurde der gesamte Aufwertungsgewinn bereits im Jahr 2013 gebucht.

Gleichzeitig wurde bei den übrigen Abschreibungen der Aufwertungsgewinn von 8,1 Mio. Franken für das Dreispitzareal zur Hälfte, mit 4,1 Mio. Franken, mittels Buchung wieder neutralisiert. Diese Teilneutralisation basiert auf dem Antrag der Finanzkommission anlässlich des Voranschlages 2014, wonach der budgetierte Aufwertungsgewinn ebenfalls voll abgeschrieben werden musste. Die Abschreibung wurde nur zur Hälfte vorgenommen, damit das Eigenkapital nicht zu stark reduziert und damit die Ausgangslage für die kommenden, voraussichtlich schlechteren Jahre nicht noch zusätzlich belastet wird.

Investitionen zulasten Steuern

Der Realisierungsgrad bei den Investitionen ins Verwaltungsvermögen beträgt 99 % bei ausgewiesenen Nettoinvestitionen von 13,1 Mio. Franken. Darin enthalten ist auch die eine Darlehenstranche analog dem Baufortschritt für die Sporthalle Weissenstein AG von 2,1 Mio. Franken. Ohne diese Finanztransaktion beträgt der Realisierungsgrad 83 %. Bei den Investitionen in Schulanlagen wurden die geplanten Investitionen von 7,1 Mio. Franken um rund 0,8 Mio. Franken unterschritten (Schulhaus Niederwangen). Dagegen führten Projektverzögerungen insbesondere bei den Verkehrsanlagen (Vorplatz Gurten / Spiegeldörfli 1. Etappe) zu einem Minderaufwand von rund 1 Mio. Franken.

Spezialfinanzierungen

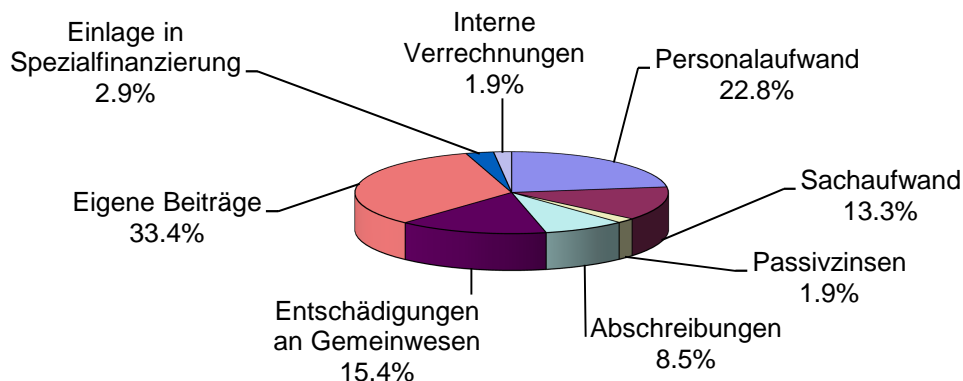
Die Spezialfinanzierungen (SF) haben wie folgt abgeschlossen:

Feuerwehr:	besser, Einlage in SF CHF 43'749.71 statt CHF 28'181
Brandsimulationsanlage:	besser, Einlage von CHF 73'416.40 statt Entnahme CHF 1'200
Schloss:	besser, Entnahme aus SF CHF 101'204.91 statt CHF 103'220
Abfallbewirtschaftung:	besser, Einlage in SF CHF 448'971.82 statt CHF 62'786
KEGUL:	besser, Einlage in SF CHF 794'333.97 statt CHF 525'487
Wasserversorgung:	besser, Entnahme aus SF CHF 376'002.13 statt CHF 612'369
Abwasser:	besser, Entnahme CHF 1'662'785.47 statt CHF 2'266'925

Der massive Einbruch der Steuererträge bei den natürlichen Personen wird sich auch auf die Folgejahre und somit auch auf den Finanzplan 2015 – 2018 negativ auswirken. Der Gemeinderat nimmt die veränderte Ausgangslage mit Besorgnis zur Kenntnis und wird bereits mit der Vorbereitung des Voranschlages entsprechende Massnahmen vorschlagen. Dies insbesondere auch, weil sich die **finanzpolitischen Risiken** gegenüber dem Vorjahr nicht verändert haben und weiterhin eine aufmerksame Gemeinde- und Finanzpolitik bedingen:

- Die Auswirkungen der kantonalen Steuergesetzgebung im Jahr 2012, insbesondere aber auch der Unternehmenssteuerreform III des Bundes auf die Gemeinden sind noch nicht abgeschlossen.
- Zusätzliche Belastungen durch die kantonalen Lastenausgleiche (FILAG 2012) sind trotz dem Sparpaket des Kantons zu erwarten, auch wenn der Kanton im Bereich der Verbundaufgaben eine positivere Entwicklung in Aussicht stellt.
- Anstehende Veränderungen bei der gemeindeeigenen Pensionskasse.
- Die derzeit immer noch vorteilhaften Passivzinsen.
- Der erhöhte Investitionsbedarf in den Werterhalt der Infrastruktur.
- Die im Kanton Bern laufende Aufgaben- und Strukturüberprüfung ASP könnte zu einer Verschiebung von Aufgaben und Kosten auf die Gemeinden führen.

Aufwand 2013

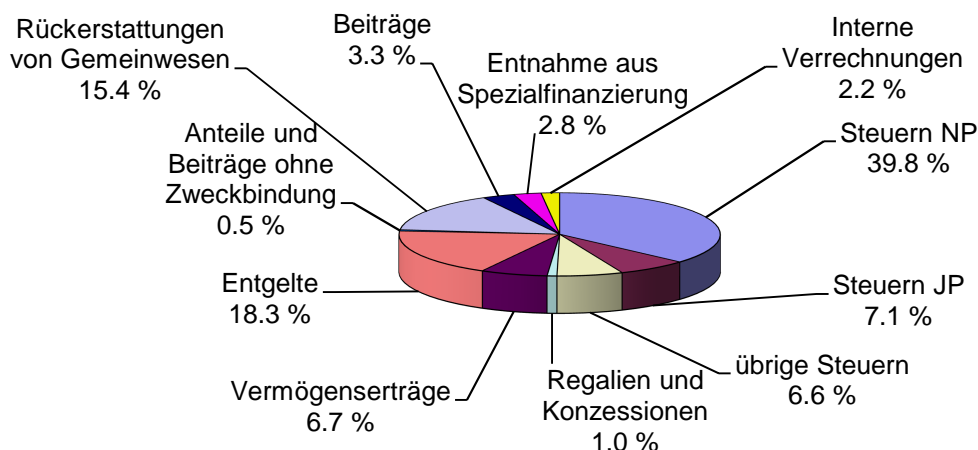


Die Laufende Rechnung wird seit 2010 nach der neuen Struktur "köniz.fünf" geführt. Gleichzeitig wird in Vorbereitung auf das neue Rechnungsmodell HRM2 die Laufende Rechnung auch nach der Gliederung **Steuerhaushalt / Sonderrechnungen / Spezialfinanzierungen** geführt. Dieser Vergleich wird auf Seite 57 dargestellt und soll die effektiven Kosten des Steuerhaushaltes ausweisen. Damit wird beabsichtigt, bei der Einführung von HRM2 bereits über einen mehrjährigen Vorjahresvergleich zu verfügen und damit die entsprechenden Entwicklungen mittelfristig aufzeigen zu können.

Arten	Bezeichnung	Rechnung	Voranschlag	Besser	Schlechter
30	Personalaufwand	48'572'318	49'415'200	842'882	
Der gesamte Personalaufwand liegt um CHF 842'882 oder 1,7 % unter dem budgetierten Betrag. Der Minderaufwand ist fast ausschliesslich auf die per 1.1.2013 erhöhten und dabei zu hoch geschätzten Einkaufsbeiträge der Pensionskasse für Lohnnachzahlungen, Überbrückungsrenten und Verwaltungskostenbeiträge zurückzuführen. Der PK-Beitrag liegt um 0,72 Mio. Franken unter dem budgetierten Betrag. Ebenfalls unterschritten hat den Voranschlag die Position übriger Personalaufwand um rund 0,08 Mio. Franken.					
31	Sachaufwand	28'233'183	27'319'280		913'903
310	Büro- und Schulmaterialien, Drucksachen			302'493	
311	Anschaffung Mobilien, Maschinen, Fahrzeuge				297'631
312	Wasser, Energie und Heizmaterialien				21'581
313	Verbrauchsmaterialien				102'578
314	Baulicher Unterhalt				584'857
315	Übriger Unterhalt			123'250	
316	Mieten, Pachten, Benützungskosten				189'957
317	Spesenentschädigungen				26'777
318	Dienstleistungen und Honorare				136'780
319	Übriger Sachaufwand			20'515	
Der Sachaufwand liegt 3,4 % über den Budgetvorgaben und um 9,3 % massiv höher als im Vorjahr. Bei den Anschaffungen haben die Schulleitungen im Rahmen ihrer Kompetenzen einen Schwerpunkt gesetzt und gleichzeitig mussten sechs zusätzliche Kindergärten eröffnet und neu ausgestattet werden. Der Mehraufwand beim baulichen Unterhalt ist auf den zusätzlichen Mehrbedarf bei den Schulanlagen und den Liegenschaften im Finanzvermögen zurückzuführen. Beim Mietaufwand führt die neu eingeführte Verrechnung von Mieten für neue Schulbauten zum Mehraufwand. Im Gegensatz dazu werden jedoch wieder Kosten mittels Optimierung der Investitionen bei der MwSt eingespart. Bei den Dienstleistungen und Honoraren begründen sich die Mehraufwände vorwiegend durch höhere Portokosten (2. Wahlgang), die Zusatzkosten für den strengen Winterdienst 2012 / 2013 sowie die zusätzliche Ausbildungstätigkeit bei der Feuerwehr.					

Arten	Bezeichnung	Rechnung	Voranschlag	Besser	Schlechter
32	Passivzinsen	4'061'526	4'284'200	222'674	
321	Kurzfristige Schulden				13'121
322	Mittel- und langfristige Schulden			242'609	
323	Sonderrechnungen				6'814
Der Schuldenbestand (kurz-, mittel- und langfristig) muss um 5 Mio. Franken auf einem Bestand von 188 Mio. Franken erhöht werden. Trotzdem liegen die Passivzinsen, dank nochmals tieferer Refinanzierung, unter dem budgetierten Betrag.					
33	Abschreibungen	18'018'250	14'997'578		3'020'672
330	Abschreibung auf Finanzvermögen			6'188	
331	Harmonisierte Abschreibungen auf Verwaltungsvermögen			783'525	
332	übrige Abschreibungen auf Verwaltungsvermögen				3'810'385
Die harmonisierten Abschreibungen wurden wiederum gemäss HRM mit einem Abschreibungssatz von 10 % vorgenommen und liegen um 0,8 Mio. unter dem budgetierten Betrag. Infolge des tiefen Realisierungsgrades sind die harmonisierten Abschreibungen insbesondere bei den Spezialfinanzierungen (Wasser- und Abwasser) tiefer ausgefallen, was sich hier aber auch in geringeren Entnahmen aus den Spezialfinanzierungen (48) auswirkte. Bei den übrigen Abschreibungen sind die bereits erwähnten ausserordentlichen Abschreibungen für die Aufwertung des Dreispitzareals von 4,1 Mio. Franken enthalten und müssen vom Parlament als Nachkredit genehmigt werden.					
35	Entschädigungen an Gemeinwesen	32'713'157	31'966'000		747'157
	Gemeindeanteil Lastenausgleich Sozialhilfe				1'070'885
	Familienzulage			77'233	
	Lehrerbesoldungen				224'912
	Betriebsbeitrag an die Gemeinde Neuenegg für die Schule in Thörishaus			28'331	
	Schulgelder an andere Gemeinden			226'934	
	Beitrag an ARA Bern			159'008	
Der Gemeindeanteil Lastenausgleich Sozialhilfe ist um 1,1 Mio. Franken und die Lehrerbesoldungen um 0,2 Mio. Franken zu optimistisch budgetiert worden. Infolge der FILAG-Lastenverschiebung 2012 liegen aber beide Beiträge unter dem Vorjahresergebnis (siehe Seite 2: Entwicklung Lastenausgleiche).					
36	Beiträge	71'150'862	72'223'670	1'072'808	
	Finanzausgleichsfonds			354'921	
	Beitrag an Amt für öffentlichen Verkehr Kt. Bern			833'937	
	Mittelschulen				381'556
	Familienergänzende Kinderbetreuung / LA			186'618	
	Krankenkassenprämien für Dritte / LA				216'974
	Beiträge an EL				177'363
	Sozialhilfe / LA			219'408	
Bei den Beiträgen wurden die Budgetvorgaben insgesamt um 1,5 % unterschritten. Auf das gesamte Rechnungsergebnis haben die mit "LA" bezeichneten Minder- und Mehraufwendungen praktisch keinen Einfluss. Diese Kosten werden in der Artengliederung 45 "Rückerstattungen" in der Rubrik Lastenausgleich Sozialhilfegesetz wieder durch entsprechende Erträge neutralisiert. Infolge der neuen Finanzierungsregelung für die Volksschule wurden im Berichtsjahr wiederum höhere Schulkostenbeiträge (Schulbetrieb und Schulinfrastruktur) durch die Gymnasien verrechnet. Tiefer ausgefallen als budgetiert sind die Beiträge an den Finanzausgleichsfonds sowie der Beitrag für den öffentlichen Verkehr.					
38	Einlagen in Spezialfinanzierungen	6'092'322	5'589'254		503'068
	Volksschulen				123'395
	KEGUL, Nachsorge			2'471	
	KEGUL, Endabdeckung				268'847
	Abwasser, Kanaleinkaufsgebühren			355'110	
	Abfall				386'186
	Feuerwehr				15'569
"Schlechter" heisst in diesen Fällen, dass die einzelnen Spezialfinanzierungen besser als budgetiert abgeschlossen haben. Einzig die Kanaleinkaufsgebühren beim Abwasser liegen wesentlich unter dem budgetierten Ertrag.					
39	Interne Verrechnungen	3'936'580	4'031'913	95'333	

Ertrag 2013



Arten	Bezeichnung	Rechnung	Voranschlag	Besser	Schlechter
40	Steuern		106'670'295	109'905'000	3'234'705

Natürliche Personen:

Einkommenssteuern	4'415'966
Vermögenssteuer	307'530
Quellensteuer	660'648
Gemeindesteuerteilungen nat. Personen	1'691'969

Die Einkommenssteuern liegen 4.4 Mio. Franken oder 5.8 % unter dem veranschlagten Betrag. Sie liegen aber auch 2.2 Mio. Franken unter dem Vorjahresertrag. Einerseits ist der erwartete Zuwachs aus den neuen Siedlungen Hertenbrünnen und Gurtenareal noch ausgeblieben, andererseits mussten wesentliche Ausfälle sowie weniger Erträge aus Vorjahresabrechnungen verzeichnet werden.

Die Vermögenssteuern liegen 0,3 Mio. Franken unter Budget- und um 0,2 Mio. Franken unter dem Vorjahresbetrag. Auch bei den Quellensteuereinnahmen ist gegenüber den Vorjahren ein Rückgang zu verzeichnen. Aufgrund ausstehender Veranlagungen fehlen bei den Gemeindesteuerteilungen Anteile zu unseren Gunsten (Geschäft in der Gemeinde Köniz und steuerpflichtige Person in einer anderen Gemeinde) aber auch Anteile zu unseren Lasten (steuerpflichtige Person in Köniz und Geschäft in einer anderen Gemeinde). Die Teilungen haben sich sowohl gegenüber dem Voranschlag wie dem Vorjahr sehr negativ für die Gemeinde Köniz entwickelt.

Juristische Personen:

Gewinnsteuern	1'804'747
Kapitalsteuern	2'352
Holdingsteuern	6'669
Gemeindesteuerteilungen	2'770'801

Bei den Gewinnsteuern ist das Budgetziel nicht erreicht worden, der Ertrag liegt aber doch um 1,3 Mio. Franken über dem Vorjahresergebnis. Die Kapitalsteuern sind leicht tiefer als budgetiert eingegangen, sie liegen auch unter dem Vorjahresbetrag. Bei den Gemeindesteuerteilungen führten neue Erkenntnisse aus den Abschlussinformationen von Grossfirmen zu positiven Abweichungen gegenüber dem Vorjahresergebnis (plus 2 Mio. Franken), und das Voranschlagsergebnis wurde sogar um 2,77 Mio. Franken übertroffen.

Übrige Steuern:

Die rege Bautätigkeit wirkt sich bei den Liegenschaftssteuern weiterhin positiv aus und sie liegen um 0,1 Mio. Franken über dem Voranschlag. Die Budgetierung der Grundstückgewinnsteuern erfolgte im gewogenen Mittel der Vorjahre und wurde im Berichtsjahr infolge eines Sonderfalls um 2,4 Mio. Franken übertroffen.

Aus Sonderveranlagungen werden vorwiegend Auszahlungen aus Säule 2 und 3a besteuert. Es ist schwer abschätzbar wie viele und in welcher Höhe, solche Auszahlungen erfolgen. Der Ertrag 2013 liegt deutlich (0,6 Mio. Franken) über dem budgetierten Betrag. Dafür musste bei den Nachsteuern ein tieferer Eingang als budgetiert verzeichnet werden.

Arten	Bezeichnung	Rechnung	Voranschlag	Besser	Schlechter
41	Regalien und Konzessionen		2'078'936	2'390'000	311'064

Konzession BKW	41'763
Konzession Anzeiger Region Bern	130'000
Ertrag Sondernutzungskonzession Gas	140'000

Die Konzessionserträge der BKW sind leicht unter dem budgetierten Betrag ausgefallen. Der Anzeiger Region

Bern kämpft wie die gesamte Medienbranche mit tieferen Inseratenerträgen, musste im Berichtsjahr erstmals ein Defizit ausweisen und konnte somit keine Konzessionen an die Gemeinden abliefern. Der Ertrag der Sondernutzungskonzession Gas ist infolge Verzögerungen bei den Vertragsverhandlungen tiefer als budgetiert eingegangen.

42	Vermögenserträge	14'258'139	6'559'440	7'698'699	
	Zinserträge auf Kontokorrente und Festgelder				34'114
	Verzugszinse Steuerwesen				155'725
	Erträge auf Anlagen des Finanzvermögens			8'078'485	
	Mehrerlös aus Liegenschaftsverkäufen				177'500
	Einnahmenüberschuss IR Abwasser				355'100

Infolge der generell tiefen Zinssätze konnte der budgetierte Zinsertrag nicht erreicht werden. Auch bei den Verzugszinsen im Steuerwesen wurden die Erträge zu hoch budgetiert. Bei den Erträgen auf Anlagen des Finanzvermögens wird der Buchgewinn von rund 8,1 Mio. Franken für die Aufwertung des Dreispitzareals ausgewiesen. Mehrerlöse aus Liegenschaftsverkäufen sind dagegen praktisch keine angefallen und bei der Abwasserversorgung sind die Kanaleinkaufsgebühren wesentlich unter dem Voranschlag und dem Vorjahr angefallen.

43	Entgelte	38'731'865	38'523'370	208'495	
430	Feuerwehrsteuern				107'059
431	Aufenthalts- und Niederlassungsgebühren			107'009	
432	Kostgelder			515'613	
434	Deponiegebühren Dritter KEGUL			565'830	
	Baubewilligungen				80'305
	Einnahmen aus Anwohnerparkkarten				97'914
	Eintritts- und Garderobengebühren Weiermatt				115'495
	Abwassergebühren				86'726
435	Verkauf Tageskarten Gemeinde				29'084
	Ertrag aus Wasserabgaben				325'747
436	Familienrechtliche Beiträge und Rückerst, / LA			710'677	
	AHV, IV, EL-Renten / LA			754'353	
437	Bussen (ruhender und rollender Verkehr)				628'577
439	Übrige Erträge / einmalig + ausserordentlich				266'282

Die Entgelte schliessen gesamthaft besser ab als im Budget vorgesehen war, insbesondere bei den Kostgeldern der Tagesschulen, den Deponiegebühren KEGUL, den familienrechtlichen Beiträgen und den AHV, IV, und EL-Renten. Viele Erträge und Gebühren liegen dagegen tiefer als budgetiert. Hier müssen die wesentlich tieferen Einnahmen aus Bussen, den Wasserabgaben und den immer noch fehlenden Planungsmehrwerten erwähnt werden.

44	Anteile ohne Zweckbestimmung	1'053'810	1'145'000	91'190	
	Erbschafts- und Schenkungssteuern				79'714
	Soziodemografischer Zuschuss				11'476

45	Rückerstattungen	32'714'567	31'597'819	1'116'748	
	Sozialhilfe-Lastenausgleich ASV			678'916	
	Rückerstattung Krankenkassenprämien			520'688	

Die Mehr- und Minderaufwendungen bei den rückerstattungsberechtigten Beiträgen wirken sich entsprechend auf die Erträge bei den Rückerstattungen aus. Bei den Krankenkassenprämien wird neu nur noch die Differenz zur Höhe der maximalen Prämienverbilligung via Lastenverteilung Sozialhilfe angerechnet. Die Rückerstattung liegt im Berichtsjahr aber deutlich über dem veranschlagten Betrag.

46	Beiträge	6'897'047	8'327'690	1'430'643	
	Beitrag Kanton für Tagesschulen				460'527
	Beitrag Kanton an Einsatzprogramme				385'226
	Beitrag Kanton / SF Abwasser			155'787	

Trotz steigender Nachfrage und höherem Aufwand bei den Tagesschulen ist der Beitrag des Kantons nur leicht angestiegen und liegt fast 0,5 Mio. Franken unter dem erwarteten Beitrag. Bei den Einsatzprogrammen für Arbeitslose haben jedoch tiefere Kosten zum entsprechenden Rückgang des Kantonsbeitrages geführt. Dafür ist der Beitrag des Kantons beim Dienstzweig Abwasser unerwartet hoch ausgefallen.

Arten	Bezeichnung	Rechnung	Voranschlag	Besser	Schlechter
48	Entnahmen aus Spezialfinanzierungen	5'856'100	7'385'714		1'529'614
	SF Primar- und Sekundarschulen			127'258	
	Schloss Köniz				2'015
	Wasserversorgung (Rechnungsausgleich)				236'367
	Wasserversorgung (Werterhalt)				615'174
	Abwasserentsorgung (Rechnungsausgleich)				604'140
	Abwasserentsorgung (Werterhaltung)				6'772
	Schutzraumbauten				173'283
<p>Schlechter" heisst in diesen Fällen, dass die einzelnen Spezialfinanzierungen besser als budgetiert abgeschlossen haben. Bei der Wasserversorgung und dem Abwasser sind vor allem die wesentlich tieferen Investitionskosten beim Werterhalt sowie das bessere Gesamtergebnis beim Rechnungsausgleich für die Besserstellung verantwortlich. Die Schulen haben höhere Entnahmen gemäss Vereinbarung entnommen und beim Zivilschutz durfte nur ein kleiner Teil der budgetierten Entnahmen getätigt werden, da der Kanton die Gesetzgebung geändert und den Fonds in sein Eigentum überführen wird.</p>					
49	Interne Verrechnungen	3'936'580	4'031'913		95'333

Direktion Präsidiales und Finanzen*10.0 Behörden*

Der Nettoaufwand liegt um 0,11 Mio. Franken über dem Voranschlag. Die definitiven Kosten im Personalbereich sind in den Konten der Abteilungen angefallen und deshalb steht der pauschalen Budgetkorrektur (0,1 Mio. Franken) kein Aufwand gegenüber. Mehrkosten verzeichneten die Konti Ratskredit des Parlamentes für die externen Beratungskosten bei der Untersuchung TRB und des Gemeinderates infolge Kosten für die nicht geplante Abschiedsfeier des Gemeindepräsidenten sowie die PK-Beiträge des Gemeinderates.

10.1 Administration Direktion

Generell wurden die zentral budgetierten Kredite (Personalausbildung, Honorare usw.) der Direktion zurückhaltend beansprucht.

10.2 Stabsabteilung

Der Nettoaufwand liegt um rund CHF 73'000 oder 5,1 % über dem Voranschlag. Bei der Gemeindekanzlei wurden die nicht budgetierten Kosten für das Projekt „smartvote“ durch tiefere Personalkosten kompensiert. Bei den Internen Diensten konnte die budgetierten Einsparungen beim Büromaterial voll realisiert werden, dafür haben höhere Porti- und Postcheckgebühren (zusätzlicher Wahlgang) und die Nachbelastung der MwSt-Revision bei den Tageskarten der Gemeinde zu Mehraufwand geführt. Gleichzeitig sind Mindereinnahmen von rund CHF 60'000 zu verzeichnen. Die Fachstelle Recht liegt leicht unter dem geplanten Nettoaufwand. Dafür sind die Schätzungs- und Rechtskosten, aber auch die Kosten für die vom Parlament gewählte Aufsichtsstelle Datenschutz etwas höher ausgefallen.

10.3 Kommunikation und Standortmarketing

Dem Standortmarketing werden seit 2013 die anfallenden Personalkosten für das Standortmarketing belastet. Die Minderaufwände konnten grösstenteils aufgefangen werden, sodass der Nettoaufwand nur leicht überschritten wurde.

10.4 Kultur

Der Nettoaufwand der Fachstelle Kultur liegt 1,1 % über dem Voranschlag. Die höheren Personalkosten, für die Auszahlung von Ferien- und Überzeitguthaben sowie eine befristete Anstellung für die Migration der Kunstdatenbank, konnten zum Teil durch die nicht budgetierte Rückerstattung der Transformationskosten Konzert Theater Bern kompensiert werden. Das Kinderbuchfestival und auch der grosse Kulturanlass schlossen netto innerhalb der budgetierten Vorgaben ab.

10.5 Personalabteilung

Der Nettoaufwand liegt, trotz höheren Personalkosten, infolge tieferer Kosten für die Frühpensionierungsrenten, die Personalrekrutierung, den Weiterbildungspool wie auch die betriebliche Gesundheitsförderung, um rund CHF 100'000 unter dem Voranschlag. Die Kosten der BVG-Sammelstiftung werden neu nicht mehr über die Laufende Rechnung sondern via Bestandesrechnung verbucht. Bei der Dienststelle AHV/ALV konnten die Sozialversicherungsbeiträge von rund CHF 49'000 nicht den Verwaltungsabteilungen zugeteilt werden. Die Beiträge der Gesamtgemeinde liegen jedoch unter dem budgetierten Betrag. Gleichzeitig fiel jedoch die Rückverteilung der CO2-Abgabe tiefer als erwartet aus.

10.6 Finanzabteilung

Der Nettoertrag liegt um rund 0,8 Mio. Franken oder 1 % über dem Voranschlag und ist vorwiegend auf ausserordentliche Ereignisse zurückzuführen. Einerseits liegt der Steuerertrag rund 3,3 Mio. Franken bei den obligatorischen und übrigen Steuern unter dem Voranschlag. Die Zuweisung an den kantonalen Finanzausgleichsfonds ist erfreulicherweise tiefer als budgetiert ausgefallen, während die Kosten für den neuen Lastenausgleich "Neue Aufgabenteilung" im Rahmen des Voranschlages angefallen sind. Dafür konnten auf der Ertragsseite die neu anfallenden Baurechtszinsen für das Dreispitzareal mit 8,1 Mio. Franken aufgewertet werden. Dieser ausserordentliche Ertrag wurde jedoch zur Hälfte via übrige zusätzliche Abschreibungen teilneutralisiert. Mehraufwand entstand in der Dienststelle für die externen Expertenkosten für die Einsprachen gegenüber der Eidg. Steuerverwaltung (MWST-Revision 2008 – 2012 sowie die Optimierung von Liegenschaften). Eine schlechte Zahlungsmoral insbesondere bei Kleinfakturen führte zudem zu immer höheren Debitorenverlusten (Abschreibungen). Die Abteilung weist in der neuen Dienststelle 1601 die Mietzinsbeiträge für neu gebaute Schulliegenschaften aus. Mit der Optimierung der neu erstellten Liegenschaften sollen einerseits Einsparungen bei der Mehrwertsteuer erzielt werden und andererseits führt der verrechnete Mietzinsaufwand bei den Schulen zu einem transparenteren Kostenausweis, da inskünftig auch die ganzen namhaften Infrastrukturkosten ausgewiesen werden. Die Konzessionsabgabe der BKW ist gut 2 % unter den Budgeterwartungen geblieben und beim Anzeiger Region Bern ist infolge des schlechten Geschäftsgangs der Ertrag ganz ausgeblieben. Die Aktivzinsen haben trotz konsequenter Bewirtschaftung der liquiden Mittel wegen der anhaltend tiefen Zinssätze den budgetierten Wert nicht ganz erreicht. Gleichzeitig sind die Pas-

sivzinsen trotz einem weiteren Anstieg der Fremdmittel gegenüber dem Vorjahr weiter massiv gesunken, da sich die Zins-sätze, entgegen den Prognosen, nochmals reduzierten. Bei den verrechneten Zinsen führten die höheren Bestände der Spezialfinanzierungen zu Mehraufwand. Die harmonisierten Abschreibungen wurden wiederum gemäss HRM1 mit einem Abschreibungssatz von 10 % vorgenommen und liegen infolge der hohen Investitionstätigkeit im steuerfinanzierten Haushalt in den letzten zwei Jahren etwas über dem Budgetbetrag.

Bei der Steueradministration kompensierten tiefere Personalkosten die höheren Honorarkosten und die tieferen Entschädigungen für die Erlassgesuche. Bezüglich dem Steuerertrag wird auf Seite 6 verwiesen.

10.9 Finanzkontrolle

Bei der Finanzkontrolle liegen die Personalkosten wegen Reduktion der Stellenprozente unter dem Budgetbetrag und es konnten gleichzeitig mehr Gebühren für ausgeführte Revisionen verrechnet werden, sodass der Nettoaufwand um rund CHF 14'000 unter dem Voranschlag abschliesst.

Direktion Planung und Verkehr

20.0 Administration Direktion

Die budgetierten Beträge für den zentralen Personalaufwand wurden weitgehend beansprucht.

20.1 Planungsabteilung

Der Nettoaufwand der Planungsabteilung ist um rund CHF 85'000, das heisst um 17,1 % höher als budgetiert ausgefallen. Infolge von Stellenvakanzen konnten zwar wesentlich tieferen Besoldungskosten ausgewiesen werden, gleichzeitig haben sich aber auf der Ertragsseite die budgetierten Planungsmehrwerte von CHF 300'000 verzögert und können erst in den kommenden Jahren realisiert werden. Aufgrund des Planungsdruckes in verschiedenen Teilgebieten und der begrenzten Mittel bei den Investitionen sind die Eigenleistungen bei einigen Projekten höher ausgefallen als budgetiert, was sich positiv mit höheren Einnahmen in der Laufenden Rechnung niederschlägt.

20.2 Bauinspektorat

Der Nettoaufwand wurde um rund CHF 33'000 oder um 8,1 % überschritten. Begründet wird die Abweichung vorwiegend mit weniger Baupublikationen, was sowohl zu tieferen Publikationskosten geführt hat, aber auch zu bedeutend tieferen Einnahmen bei den Baubewilligungen.

20.4 Abteilung Verkehr und Unterhalt

Der Nettoaufwand der Abteilung Verkehr und Unterhalt beträgt rund 12,2 Mio. Franken und liegt 0,6 Mio. Franken oder um 5 % unter dem Voranschlag. Diese Unterschreitung ist primär durch den tieferen Beitrag an das Amt für öffentlichen Verkehr entstanden.

Der Beitrag an den öffentlichen Verkehr (Abgeltung an den Kanton) lag 0,8 Mio. Franken oder 13,6 % unter dem Voranschlag, aber auch ganze 13 % unter dem Vorjahresbetrag. Auch die zusätzlichen ÖV-Angebote sind unter dem budgetierten wie auch dem Vorjahresbetrag ausgefallen.

Der Individualverkehr verzeichnet Einnahmen für Schall- und Lärmschutzmassnahmen aus den Jahren 2008 – 2011 an der Hess- und Kirchstrasse von rund CHF 75'000, was sich positiv auf den Nettoaufwand auswirkt.

Beim Dienstzweig Unterhalt liegt der Aufwand dank tieferen Personalkosten und diversen übrigen Konti unter dem Budgetbetrag. Wesentliche Mehrkosten verursachten die externen Deponiegebühren. Die gegenüber dem Voranschlag wesentlich tieferen Einnahmen für ausgeführte Arbeitsaufträge führten aber trotzdem zu einer kleinen Überschreitung des budgetierten Nettoaufwandes von rund CHF 75'000.

Der strenge Winter 2012/2013 hat beim Winterdienst sowohl beim Personal- wie Sachaufwand zu Mehrkosten von insgesamt rund CHF 200'000 geführt und diese konnten nur zu einem kleinen Teil durch Mehrerträge kompensiert werden. Beim Fahrzeugdienst haben die temporäre Anstellung einer Arbeitskraft sowie die höhere Treibstoffbeschaffung zum gestiegenen Nettoaufwand geführt.

Die öffentliche Beleuchtung weist Nettokosten im Rahmen des Vorjahres aus rund CHF 40'000 unter dem Voranschlag.

Direktion Bildung und Soziales

30.0 Administration Direktion

Generell wurden die zentral budgetierten Kredite (Personalausbildung, Honorare usw.) der Direktion im Rahmen des Voranschlages beansprucht.

30.3 Abteilung Soziales

Der Nettoaufwand wurde lediglich um CHF 22'000 oder 0,01 % überschritten. Erstmals seit einigen Jahren sind die Sozialhilfeleistungen gegenüber dem Vorjahr tiefer ausgefallen. Zudem ist der gestiegene Gemeindeanteil Lastenausgleich Sozialhilfegesetz wie budgetiert durch die Rückstellung aus dem Jahr 2012 um 2,8 Mio. Franken entlastet worden.

Bei der Sozialberatung entsprechen die eigenen Beiträge (Sozialhilfe und Krankenkassenprämien) genau dem budgetierten Betrag. Der Ertrag aus familienrechtlichen Beiträgen und Rückerstattungen sowie die Rückerstattungen für die Krankenkassenbeiträge liegen gleichzeitig wesentlich über, die Einnahmen aus AHV, IV, EL-Renten jedoch bedeutend unter dem budgetierten Ertrag. Seit 01.01.2012 werden die Krankenkassenprämien der Sozialhilfeempfangenden nicht mehr vollumfänglich, sondern nur noch in der Höhe der maximalen Prämiensubvention verbilligt. Dies hat zu einer Reduktion der Rückerstattungen für Krankenkassenprämien geführt. Der nicht verbilligte Prämienanteil kann via Lastenverteilung Sozialhilfe abgerechnet werden. Die Fallzunahme in den Vorjahren hat zudem zu höheren Personalkosten geführt, welche jedoch mehrheitlich wieder vom Lastenausgleich Sozialhilfegesetz zurückerstattet werden.

Die Fachstelle Beratung weist gegenüber dem Voranschlag keine wesentlichen Abweichungen auf.

Bei der Alimenterbevorschussung sind Beiträge, infolge nicht eingetretenem Fallzuwachs, wesentlich unter dem Budget. Gleichzeitig sind die Rückerstattungen von Unterhaltsbeiträgen für Kinder erfreulich hoch ausgefallen. Bei den Zuschüssen nach Dekret ist eine Fallzunahme zu verzeichnen. Zudem mussten aufgrund der langen Bearbeitungszeiten bei der AKB Ansprüche über ZuD-Leistungen überbrückt werden.

In der Vormundschaftsverwaltung sind die Kosten für die ordentliche Überführung der Geschäfte zur Kindes- und Erwachsenenschutzbehörde (KESB) höher als budgetiert ausgefallen. Die bei der Gemeinde verbleibende Fachstelle Abklärung hat dafür dank tieferen Lohnkosten unter dem budgetierten Nettoaufwand abgeschlossen.

Der Dienstzweig Berufsbeistandschaft weist wegen gestiegenen Fallzahlen, höhere Personalkosten aus, welche dem Kanton zugeführt werden. Zudem sind, infolge des Wegfalls der Entschädigungen für Mandatsführung, die Erträge gegenüber dem Vorjahr massiv gesunken.

Der Dienstzweig Sozialversicherung rechnet im Rahmen des Voranschlages ab.

Die Beschäftigungs- und Integrationsangebote für Sozialhilfeempfangende werden vollumfänglich durch den Lastenausgleich finanziert. Die Abrechnung erfolgte im Rahmen des Leistungsauftrages, weshalb diese Rechnung ausgeglichen abschliesst.

Bei der Lastenverteilung sind die Entschädigungen an den Kanton rund 1,1 Mio. Franken höher ausgefallen als von der Finanzplanungshilfe des Kantons prognostiziert. Die im Jahr 2012 zusätzlich gebildete Rückstellung von 2,8 Mio. Franken wurde dabei zugunsten der Rechnung 2013 (Lastenverschiebungen infolge KESB-Massnahmen) aufgelöst. Gleichzeitig sind auch die Gemeindeanteile an den Beitrag des Kantons an die Ergänzungsleistungen um 2 % über dem veranschlagten Betrag ausgerichtet worden. Die hohen Nettoausgaben in der Sozialhilfe führten aber gleichzeitig zu wesentlich höheren Rückerstattungen im Ertrag von 0,7 Mio. Franken.

30.6 Abteilung Bildung, Soziale Einrichtungen und Sport

Der Nettoaufwand wurde um 0,8 Mio. Franken oder 2,8 % überschritten. Die Tagesschulen haben weiterhin grossen Erfolg und wurden von mehr Kindern als budgetiert besucht. Den Mehrkosten stehen Mehreinnahmen vom Kanton gegenüber. Trotzdem muss die Gemeinde einen Teil der Mehrkosten (0,4 Mio. Franken) übernehmen. Aufgrund der neuen Finanzierung der Volksschule erhöht sich der Schulkostenbeitrag pro Schüler und Schülerin. Insbesondere die Schulgelder an den Mittelschulen sind wesentlich höher (0,4 Mio. Franken) als budgetiert. Aber auch der Betrieb der Schulanlagen sowie der Beitrag an die Besoldungskosten der Lehrkräfte sind höher als erwartet ausgefallen.

Bei den Primarschulen wurde eine Einlage in die Spezialfinanzierung von CHF 161'450.18 bei gleichzeitiger Entnahme von CHF 163'854.76 gemäss "Globalsteuerung Volksschule" getätigt. Die Schulleitungen haben im Rahmen ihrer Kompetenzen einen Schwerpunkt bei den Anschaffungen gesetzt. Gleichzeitig mussten infolge der Neuorganisation höhere Entschädigungen in den Schulen ausbezahlt werden. Bei den Schulen mit Sekundarstufe I setzten die Schulleitungen den Schwerpunkt ebenfalls bei den Anschaffungen. Einlagen in die Spezialfinanzierung konnten im Umfang von CHF 121'945.00 bei Entnahmen von CHF 123'403.26 gebildet werden. Die SF „Globalsteuerung Volksschule“ weist nach wie vor einen Bestand von über 0,5 Mio. Franken auf. Wesentlich tiefer als budgetiert sind die Schulgelder an andere Gemeinden ausgefallen. Auch der Betriebsbeitrag an die Gemeinde Neuenegg für die Primarschule in Thörishaus liegt unter dem budgetierten Wert. Die Belastung der Gemeinde Köniz erfolgt auf Grund der Schülerzahlen sowie der genehmigten Investitionen. Dafür sind wesentlich höhere Beiträge von insgesamt 0,4 Mio. Franken für die Mittelschulen angefallen.

Die Nachfrage nach Tagesschulangeboten hat weiter zugenommen. Entsprechend hoch sind deshalb auch die zu leistenden Beiträge der Gemeinde, aber auch die Elternbeiträge sind angestiegen. Gleichzeitig ist der Beitrag des Kantons aber um fast 0,5 Mio. Franken tiefer als budgetiert und nur unwesentlich höher als im Vorjahr ausgefallen. Der Nettoaufwand ist deshalb gegenüber dem Budget gestiegen und beträgt rund CHF 370'000.00.

Im Gesundheitsdienst sind tiefere Beiträge an Behandlungskosten angefallen und bei der Ferienversorgung wurden weniger Lagerteilnehmer und Lagerteilnehmerinnen und Kursteilnehmer und Kursteilnehmerinnen registriert, was zu Ertragsausfällen führte. Durch Minderaufwand bei den Entschädigungen, Transporten etc. konnte dies kompensiert werden. Die Verwaltungsdienstleistungen (Betrieb Haus Kandersteg zu Handen der Schulen) haben innerhalb der Budgetvorgaben abgeschlossen.

Bei der Erwachsenenbildung sind die Entschädigungen der Kursleiter und Kursleiterinnen wie im Vorjahr tiefer ausgefallen. Die Schulgelder sind aus sozial- und integrationspolitischen Gründen sehr tief angesetzt und erreichen die budgetierten Einnahmen nicht ganz. Der Kantonsbeitrag fiel massiv tiefer aus als budgetiert. Der Nettoaufwand fiel deshalb fast doppelt so hoch wie im Voranschlag aus.

Der Beitrag an den Betrieb der öffentlichen Mediotheken liegt 1,6 % über dem budgetierten Betrag, da während dem Umbau in Niederwangen zusätzliche Raumkosten anfielen. Der Beitrag an die Musikschule der Gemeinde Köniz ist ebenfalls etwas höher ausgefallen. Im Gegenzug mussten aber weniger Beiträge für Sozialtarife Musikschule ausgerichtet werden, sodass der Nettoaufwand innerhalb der Budgetvorgabe liegt. Gleichzeitig hat die Schülerzahl bei auswärtigen Musikschulen weiter zugenommen.

Der Bereich Anlagen und Sport weist gegenüber dem Budget einen um 0,6 Mio. Franken höheren Nettoaufwand aus. Insbesondere wesentlich höhere Kosten für Reinigungspersonal, Energiekosten und den baulichen Unterhalt haben sich in der Rechnung negativ ausgewirkt. Zudem weist auch die Ertragsseite (Mietzins ertrag / Gebühren) ein um 20 % reduziertes Ergebnis gegenüber dem Voranschlag aus. Neu werden dem Dienstzweig auch die Mietkosten für Schulneubauten (Niederwangen) verrechnet. Der entsprechende Ertrag wird kostenneutral in der Finanzabteilung ausgewiesen und führt zu einer Entlastung bei den Baukosten im MwSt-Bereich. Die Betriebsbeiträge an die Vereine sind im Rahmen des Voranschlages abgegolten worden.

Die neue Finanzierung Volksschule ist seit 01.08.2012 in Kraft. Der Beitrag an den Kanton für die Besoldung der Lehrkräfte hat sich im Berichtsjahr gegenüber dem Vorjahr weiter reduziert, liegt aber 0,2 Mio. Franken über dem Voranschlag. Im Gegensatz dazu sind jedoch die Beiträge für die Mittelschulen nochmals massiv gestiegen.

Die Fachstelle Prävention schliesst besser als budgetiert ab. Nicht ausgeschöpft wurden dabei die budgetierten Mittel für Aktionen und Projekte und das Früherfassungsnetz Köniz.

Die offene Kinder- und Jugendarbeit (JUK) weist Einsparungen bei den Personalkosten aus. Höhere Mietzinse sowie fehlende Rückerstattungen angeschlossener Gemeinden wie auch eine tiefere Vergütung aus dem Lastenausgleich Sozialhilfegesetz haben jedoch zu einer Überschreitung des Nettoaufwandes geführt.

Beim Angebot zur sozialen Integration liegt der Nettoaufwand wesentlich unter der Vorgabe, trotz Mehrausgaben bei den Personalkosten. Einerseits ist bei der familienergänzenden Kinderbetreuung der Ausbau der Kita-Plätze erst ab August 2013 erfolgt und andererseits sind die geplanten Stunden im Bereich Tageseltern nicht voll ausgeschöpft worden. Dagegen sind die Rückerstattungen aus dem Lastenausgleich tiefer als erwartet gegenüber dem Vorjahr ausgefallen. Höhere Rückerstattung der angeschlossenen Gemeinden sowie eine ausserordentliche Rückerstattung haben den Minderertrag jedoch kompensiert.

Das Angebot für Menschen im Alter weist keine Einnahmen mehr aus, da die Baurechtszinse für die Altersheime bei der Liegenschaftsverwaltung vereinnahmt werden und der Betriebsbeitrag an das Alters- und Pflegeheim Lilienweg und damit die Rückvergütung durch den Lastenausgleich ebenfalls entfällt.

Beim Angebot zur sozialen Integration / Migration liegen die Kosten unter dem Voranschlag. Insbesondere der Aufwand für die Integration der ausländischen Staatsangehörigen ist tiefer als erwartet ausgefallen. Die Aufwände für das Gemeinschaftszentrum Villa Bernau bewegen sich im Rahmen der Vorgaben.

Direktion Sicherheit und Liegenschaften

40.0 Administration Direktion

Generell wurden die zentral budgetierten Kredite (Personalausbildung, übr. Personalaufwand usw.) der Direktion zurückhaltend beansprucht.

40.1 Abteilung Sicherheit

Der Nettoaufwand der Abteilung Sicherheit wurde gegenüber dem Voranschlag massiv um 1,1 Mio. Franken überschritten. Die Resultate der Abweichungen sind wie folgt begründet:

Bei der Dienststelle Einbürgerungen sind nur geringfügige Abweichungen zu verzeichnen, da sich die Einbürgerungsgesuche im Rahmen der Erwartungen entwickelten.

Abstimmungen und Wahlen und die nicht budgetierte zusätzliche Stichwahl für das Gemeindepräsidium haben zu höheren Kosten geführt. Der Mehraufwand entstand sowohl bei den Personalkosten wie auch bei den Porti- und Postcheckgebühren und den externen Honorarkosten (Versand der Abstimmungsunterlagen).

Bei den Einwohnerdiensten wirkte sich die höhere Nachfrage nach Aufenthalts- und Niederlassungsbewilligungen sowohl auf der Aufwand- wie auch auf der Ertragsseite aus. Dank wesentlich höheren Einnahmen konnten die Mehrkosten für verschiedene Gebühren aufgefangen werden und der Nettoaufwand liegt tiefer als budgetiert.

Bei der Verwaltungspolizei sind die budgetierten Mehreinnahmen aus Anwohnerparkkarten und Ticketautomaten nicht erzielt worden. Zusätzliche blaue Zonen konnten wegen Einsparungen nicht eingerichtet resp. bewirtschaftet werden. Zudem hat die beabsichtigte Abnahme der Geschwindigkeitsübertretungen zu massiv tieferen Busseneinnahmen geführt. Der Gesamtertrag liegt rund 0,8 Mio. Franken unter dem Voranschlag.

Die Gewerbe Polizei schliesst im Rahmen des Voranschlages ab.

Minderertrag (CHF 96'000) aus dem Restaurationsbetrieb und bei den Eintritten in der Badeanlage Weiermatt (gegenüber VA) konnte nur teilweise mit Minderaufwand (Löhne usw.) kompensiert werden. Der Nettoaufwand liegt um CHF 78'000 über dem Voranschlag.

Die Kosten für den Betrieb der Stadt Bern, der Reinigungsaufwand und die Bereitstellung von Holz bei der Badeanlage Eichholz waren wesentlich höher als angenommen. Zudem haben Lärmklagen aus der Anwohnerschaft zusätzlichen Aufwand und Mehrkosten des Sicherheitspersonals verursacht. Ein Teil der Mehrkosten konnte der Stadt Bern weiterverrechnet werden. Der Nettoaufwand wurde jedoch um CHF 100'000 gegenüber dem Voranschlag überschritten.

Die Feuerwehr (Spezialfinanzierung) hat innerhalb der budgetierten Vorgaben abgeschlossen, obwohl eine zusätzliche Ausbildungstätigkeit im Hinblick auf die Ausbildungslandschaft GVB vorgenommen wurde. Das Resultat lässt sich an der erhöhten Einlage in die Bestandesrechnung ablesen. Die weiter zurückgegangenen Feuerwehrsteuern konnten einerseits durch erhöhte Rückerstattungen für Feuerwehreinsätze aber auch durch Reduktionen beim Aufwand aufgefangen werden. Bei der im Jahr 2012 eröffneten Brandsimulationsanlage konnten wesentlich höhere Einnahmen generiert werden, sodass eine wesentliche Einlage in die Spezialfinanzierung vorgenommen werden konnte.

Da beim Zivilschutz eine höhere WK-Tätigkeiten zu verzeichnen war, haben sich die Ausbildungskosten über dem Budgetrahmen bewegt. Die höheren Ausbildungskosten konnten jedoch durch höhere Rückerstattungen kompensiert werden. Die budgetierten Entnahmen aus dem Fonds für Schutzraumbauten von 0,2 Mio. Franken konnte jedoch nicht mehr realisiert werden, da dieser Fonds ab 2012 direkt vom Kanton verwaltet wird und die Erträge ebenfalls direkt dem Kanton abgeliefert werden müssen. Der Nettoaufwand liegt deshalb um rund CHF 160'000 über dem Voranschlag.

40.5 Abteilung Gemeindebauten

Der budgetierte Nettoaufwand wurde um 12 % unterschritten. An grösseren Projekten realisierte die Abteilung die Sanierung und Erneuerung der Schulanlagen in Niederwangen, die Umnutzung des Rasenfeldes zu einem Kunstrasenfeld in Niederscherli, sowie die Planungsarbeiten für die Schulanlage Wandermatte. Die Eigenleistungen konnten deshalb über dem Budgetbetrag verrechnet werden, was sich positiv auf den Nettoaufwand auswirkte.

40.6 DZ Liegenschaftsverwaltung

Der Dienstzweig Liegenschaftsverwaltung hatte für das Rechnungsjahr 2013 einen Ertragsüberschuss von CHF 439'899 budgetiert. Infolge wesentlich höherer Einnahmen, insbesondere bei den Baurechtszinsen, resultiert nun sogar ein Überschuss von knapp 0,7 Mio. Franken.

Die Liegenschaftsverwaltung weist Minderaufwände bei den Dienstleistungen und Honoraren aus, insbesondere weil die MwSt-Revision zu einer Rückerstattung von fast CHF 70'000 geführt hat. Gleichzeitig konnten auch Mehrerträge aus dem Produkt Immobilienberatung verzeichnet werden, sodass der Nettoaufwand der Dienststelle um CHF 153'308 besser als budgetiert abschloss.

Die Bewirtschaftung des Verwaltungsvermögens ist teurer ausgefallen als budgetiert, weil der Mietzinsaufwand, der bauliche Unterhalt, aber auch die Reinigungen durch Dritte zugenommen haben. Da auch die Mietzinserträge rund 6 % unter dem budgetierten Betrag ausgefallen sind, liegt der Nettoaufwand rund CHF 150'000 über dem Voranschlag.

Ein massiv höherer baulicher Unterhalt für die Liegenschaften (insbesondere Muhlernstrasse 67 / 69 und Sonnenweg 30) des Finanzvermögens im Umfang von 0,3 Mio. Franken sowie die tieferen Mehrerlöse aus Liegenschaftsverkäufen führten zu einem fehlenden Nettoertrag von 0,4 Mio. Franken.

Dank dem überraschend schnellen Baubeginn im Dreispitzareal, wird erfreulicherweise bei den Baurechtszinsen auf der Ertragsseite eine Verbesserung von rund CHF 629'000 ausgewiesen. Beim Schloss Köniz bewegen sich Aufwand und Ertrag im Rahmen der Budgetvorgaben. Der gesamte Nettoaufwand konnte wiederum der Spezialfinanzierung "Schloss" entnommen werden und belastet vorübergehend nicht mehr die Laufende Rechnung.

Direktion Umwelt und Betriebe

50.1 Abteilung Umwelt und Landschaft

Der Nettoaufwand der Abteilung schliesst um 0,1 Mio. Franken oder 4,2 % schlechter als budgetiert ab.

Bei der Fachstelle Umweltschutz sind die Einnahmen aus den Emissionskontrollgebühren tiefer als budgetiert ausgefallen, konnten aber weitgehend durch tiefere Personal- und übrige Sachkosten kompensiert werden.

Beim Gewässerunterhalt / Wasserbau mussten für den Hochwasserschutz zusätzlich Mittel beim baulichen Unterhalt der Gewässer beansprucht werden. Zudem ist auf der Einnahmenseite der Kantonsbeiträge an den Gewässerunterhalt weniger als budgetiert vereinnahmt worden, sodass insgesamt ein höherer Nettoaufwand ausgewiesen wird.

Der Dienstzweig Landschaft weist bei den Grünanlagen wie im Vorjahr tiefere Kosten beim Parkunterhalt aus, dafür sind höhere Kosten bei der Baumpflege für die Baumkontrollen und die Aufnahmen für das Baumkataster angefallen. Es sind wiederum keine Gesuche für Förderbeiträge (ökologische Ausgleichsflächen) eingegangen. Diese diversen Minderaufwände wirken sich jedoch positiv auf den Gesamtaufwand aus.

Bei der Friedhofverwaltung mussten infolge Vandalismus Mehrkosten beim Unterhalt der Anlagen verzeichnet werden. Bei den Gebühren für Bestattungen konnte der budgetierte Betrag nicht erreicht werden. Der Trend zu günstigeren Bestattungsformen (Gemeinschaftsgrab) führt zu weniger Einnahmen. Zudem wurde der Ertrag dem Bestattungs- und Erbschaftsdienst gutgeschrieben, was insgesamt zu einem entsprechend höheren Nettoaufwand von rund 0,4 Mio. Franken führt.

Beim Bestattungs- und Erbschaftsdienst wurden die, in der Friedhofverwaltung budgetierten Erträge der Bestattungskosten gutgeschrieben. Obschon der budgetierte Betrag nicht erreicht wurde, resultiert für den Bestattungsdienst ein, im Vergleich zum Budget erheblicher Nettoertrag. Die unentgeltlichen Bestattungen bzw. Konkursfälle haben im Berichtsjahr leicht abgenommen und zu tieferen Bestattungskosten zu Lasten der Gemeinde geführt, andererseits sind die Gebühren für Siegelungen wesentlich über dem erwarteten Budgetbetrag geblieben. Dadurch konnten die höheren Personalkosten ausgeglichen werden.

Die Fachstelle Energie weist bei den Energieberatungsmassnahmen höhere Kosten für das Projekt Priorisierung Wärmeverbände, der Teilfinanzierung des Energiekonzeptes Ried sowie der externen Honorare für die vorgezogene Teilrevision des Baureglements aus. Im Gegenzug konnten Einsparungen beim Mobilitätsmanagement sowie Mehreinnahmen bei den Rückerstattungen (Wärmeverbund Schliern / GEAK) erzielt werden.

Das operative Ergebnis des Bereiches Abfallbewirtschaftung hat sich gegenüber dem Vorjahr weiter verbessert. Die Einlage in die SF beträgt rund CHF 450'000 und liegt somit CHF 386'000 über dem Voranschlag. Die Kosten der Abfallbewirtschaftung konnten folglich durch die laufenden Gebühreneinnahmen gedeckt werden. Der Bereich weist insbesondere bei den Personal- wie auch den Honorarkosten (ewb für Kehrrichtverbrennung), aber auch bei den verrechneten Abschreibungen einen Minderaufwand aus. Gleichzeitig sind die Abfallgebühren wie die Erlöse für den Altstoffverkauf leicht über dem Budgetbetrag ausgefallen.

Der Deponiebetrieb KEGUL konnte auch im letzten Jahr mehr Materialannahmen als budgetiert umsetzen. Die Einnahmen aus Deponiegebühren liegen mit fast 0,6 Mio. Franken über dem budgetierten Betrag. Auf der Aufwandseite wurden hingegen viele Konti insbesondere beim Sachaufwand aufgrund von vermehrter Restauffüllung ebenfalls überschritten. Gesamthaft konnte die Selbstfinanzierung aber eine höhere Einlage von rund 0,27 Mio. Franken tätigen.

50.5 Abteilung Gemeindebetriebe

Die Abteilung Gemeindebetriebe wird umsatzmässig von den Spezialfinanzierungen Wasserversorgung und Abwasser dominiert. Der Nettoaufwand wird von den Dienstzweigen Administration und Geomatik beeinflusst. Die Kosten der Administration werden vorwiegend den gebührenfinanzierten Spezialfinanzierungen Wasserversorgung, Abwasser und Abfallbewirtschaftung weiterverrechnet.

Auf der Einnahmenseite des Dienstzweiges Wasserversorgung war der Wasserbedarf auf Grund verschiedener nicht beeinflussbarer Parameter wie Wetter, Konsumverhalten usw. geringer und führte zu einem tieferen Verkaufserlös von rund 6 %. Dafür sind die Eigenleistungen für Investitionen höher als budgetiert ausgefallen. Dank dem generell tieferen Aufwand (Ausnahme Interne Verrechnungen) konnte die Entnahme aus der Spezialfinanzierung um rund CHF 236'000 tiefer gehalten werden.

Beim Dienstzweig Abwasser konnten infolge einer reduzierten Bautätigkeit weniger hohe Einnahmen aus Kanalisationseinkaufsgebühren erzielt werden. Obwohl diese Einnahmen von rund 0,6 Mio. Franken der Spezialfinanzierung Rechnungsausgleich zugeführt werden, musste der Bestand als Folge des Betriebsdefizites um rund 1 Mio. Franken auf 7 Mio. Franken reduziert werden. Da gleichzeitig die geplanten Investitionen im vollen Umfang realisiert werden konnten, musste auch die Entnahme aus der Spezialfinanzierung Werterhaltung von 0,5 Mio. Franken beansprucht werden.

Der Dienstzweig Geomatik generierte einerseits Mehrerträge und weist andererseits mehrheitlich Minderaufwände aus. Der Nettoaufwand liegt deshalb um CHF 130'300 unter dem Voranschlag.

50.7 DZ Informatikzentrum

Der Dienstzweig Informatikzentrum schliesst die Rechnung 2013 im Rahmen des geplanten Nettoaufwandes (Abweichung plus 1,5 %) ab. Die höheren Kosten für Dienstleistungen Dritter (Unterhalt und Service Computeranlagen, Druckkosten) konnten mit Einsparungen bei den Anschaffungen (aufgesparte Beschaffungen wegen laufenden Projekten) kompensiert werden oder sind den Kunden verrechnet worden und führten zu zusätzlichen Einnahmen bei den Dienstleistungen. Dagegen liegt der Beitrag der Gemeinde Muri wesentlich unter den Erwartungen. Bei der Telefonie haben nicht budgetierte Anschaffungen sowie höher Telefntaxen zu einem Mehraufwand von CHF 6'000 geführt.

7. Investitionsrechnung

Die Gemeinde Köniz investierte im Jahr 2013 brutto 20,5 Mio. Franken, abzüglich Subventionen, Rückerstattungen und anderen Einnahmen von 4,5 Mio. Franken ergeben sich Nettoinvestitionen von 16,0 Mio. Franken.

Die im Investitionsplan 2013 geplanten Netto-Ausgaben der Gesamtgemeinde von 17.4 Mio. Franken wurden zu 91.6 % ausgeschöpft. Der Realisierungsgrad der Investitionen z.L. Steuern beträgt 98.6 % und jener z.L. Spezialfinanzierungen 69.4 %. Dieser tiefe Realisierungsgrad bei den Spezialfinanzierungen ist vorwiegend auf Projektverzögerungen zurückzuführen.

Zu Lasten des steuerfinanzierten Haushaltes sind folgende grössere Investitionen getätigt worden:

Darlehen, Beiträge: Darlehen an Sporthalle Weissenstein AG von 2,1 Mio. Franken.

Raumplanung: Investitionen in die Ortsplanungsrevision (CHF 656'000), ins Stationsareal Liebefeld (CHF 108'000), ins Ried (CHF 68'000), in die Entwicklung Chlywabere (CHF 30'000) und ins Stationsareal Wabern (CHF 44'000).

Verkehrsanlagen: Rund 1,1 Mio. Franken wurden für die gemeindeeigenen Verkehrsanlagen verwendet. Darunter fallen die Beiträge an das Vorprojekt Tram Region Bern mit CHF 235'000, die Gesamtsanierung in Köniz, Talbrännliweg, Feldeggstrasse, Schlossstrasse (1. Etappe) und Feldrainstrasse, Talbrännliweg, Hubelweg (2. Etappe) mit CHF 372'000, die Neugestaltung und Erweiterung Vorplatz Talstation Gurtenbahn mit CHF 122'000 und die Sanierung der Viehunterführung in Niederwangen mit CHF 97'000.

Strassenunterhalt: Es fielen Netto-Ausgaben von Total 1,6 Mio. Franken an. Die grössten Ausgabepositionen waren: Köniz, Landorfstrasse Belagsanierung, Etappe Landorf-Weiermatt (CHF 544'000), Köniz, Höhenweg und Gartenstadttrasse, Ersatz Trag- und Deckschicht (CHF 256'000), Wabern, Sanierung Stützmauer Gurtenreppe (CHF 107'000) und Spiegeldörfli, Strassenerneuerung (CHF 316'000).

Folgende Kosten sind für Schulanlagen infolge Planung, Erweiterung und Sanierung angefallen: Kindergarten und Basisstufenklassen 2013, bauliche Anpassungen und Mobiliar (CHF 250'000), Schulanlage Wandermatte, Wabern (CHF 349'000), Schulanlage Spiegel (CHF 168'000), Schulanlage Niederwangen, Photovoltaikanlage Turnhallendach (CHF 148'000), altes Schulhaus, Gesamtsanierung, Lehrschwimmbecken, Modulbauten (CHF 4'018'000).

Bade- und Sportanlagen: Sanierung Badrestaurant (CHF 178'000).

Im Informatikbereich wurde hauptsächlich in die Client Migration (CHF 342'000) und Klienten Buchhaltungssystem der Sozialdienste Köniz und Muri (CHF 362'000) investiert.

Zu Lasten Finanzvermögen fielen Ausgaben im Gesamttotal von 1,6 Mio. Franken an. Unter anderem der Erwerb Tennisplatz in Schliern, Gaselstrasse 5 in Schliern, dringende Sanierungsmassnahmen, Anteil an Infrastrukturkosten Ried und Projektentwicklung Dreispitz.

Die Wasserversorgung investierte nebst diversen kleineren Investitionen in folgende Projekte: Wasserleitungersatz an Feldeggstr. / Schlossstr. / Talbrännliweg, Köniz (CHF 244'000), Feldrainstr., Hubelweg, Talbrännliweg, Köniz (CHF 362'000), Gartenstadtstrasse / Höhenweg, Liebefeld (310'000), Eichholzstrasse / Giessenweg, Wabern (223'000), Kirchstrasse, Bereich Gymnasium Lerbermatt, Wabern (CHF 325'000) sowie im Spiegeldörfli, Spiegel (CHF 265'000). Im vergangenen Jahr konnten Wasseranschlussgebühren sowie Löschbeiträge im Umfang von rund CHF 678'000 vereinnahmt werden.

Beim Abwasser wurden im Jahr 2013 CHF 1 Mio. für die Sanierungsmassnahmen "GEP untere Gemeinde" und CHF 450'000 für den "GEP obere Gemeinde" investiert. Gleichzeitig sind Anschlussgebühren sowie Rückerstattungen im Umfang von CHF 645'000 verbucht worden.

RG 2013**VA 2013****RG 2012****Steuerhaushalt Verwaltungsvermögen**

Bruttoinvestitionen	14'234'132.12	13'274'000.00	13'221'639.83
Investitionseinnahmen	1'150'697.40	0	244'308.75
Nettoinvestitionen	13'083'434.72	13'274'000.00	12'977'331.08

Steuerhaushalt Finanzvermögen (DZ 4620)

Bruttoinvestitionen	1'795'629.40	905'000.00	9'091'060.30
Investitionseinnahmen	1'795'629.40	905'000.00	9'091'060.30
Nettoinvestitionen	0.00	0.00	0.00

Gesamter Steuerhaushalt

Bruttoinvestitionen	16'029'761.52	14'179'000.00	22'312'700.13
Investitionseinnahmen	2'946'326.80	905'000.00	9'335'369.05
Nettoinvestitionen	13'083'434.72	13'274'000.00	12'977'331.08

Spezialfinanzierungen

Bruttoinvestitionen	4'518'279.09	4'160'000.00	5'227'507.70
Investitionseinnahmen	1'630'776.00	0.00	3'215'449.25
Nettoinvestitionen	2'887'503.09	4'160'000.00	2'012'058.45

Gesamtgemeinde

Bruttoinvestitionen	20'548'040.61	18'339'000.00	27'540'207.83
Investitionseinnahmen	4'577'102.80	905'000.00	12'550'818.30
Nettoinvestitionen	15'970'937.81	17'434'000.00	14'989'389.53

8. Bestandesrechnung

Die Bestandesrechnung (Aktiven und Passiven) erhöhte sich von bisher 267,812 Mio. Franken um rund 5,8 Mio. Franken auf neu 273,612 Mio. Franken (+2,17 %).

AKTIVEN

Finanzvermögen (FV)

Die flüssigen Mittel erhöhten sich im Berichtsjahr um 1,293 Mio. Franken auf 14,159 Mio. Franken. Die Guthaben sanken um 5,368 Mio. Franken auf 69,446 Mio. Franken. Der Grund für diese Abnahme liegt vor allem bei den Steuerguthaben aus den Vorjahren. Die Veränderung der flüssigen Mittel ist detailliert in der Geldflussrechnung im Anhang zur Jahresrechnung ersichtlich.

Bei den Anlagen wirkte sich insbesondere der Kauf eines Teils des Tennisplatzes Büschiackers respektive die Neubewertung infolge der Baurechtskapitalisierung des Dreispitzareals an der Wabersackerstrasse (Parzelle 5499) aus. Alles in allem hat sich der Wert der Anlagen im Finanzvermögen um 9,516 Mio. Franken erhöht.

Verwaltungsvermögen (VV)

Das Verwaltungsvermögen erhöhte sich durch die Nettoinvestitionen um 15,971 Mio. Franken und betrug vor den Abschreibungen rund 113,189 Mio. Franken. Insgesamt wurden 10 % (zu Lasten Steuerhaushalt) und 10 % (zu Lasten Spezialfinanzierungen Abfall, KEGUL und Feuerwehr) sowie aufgrund der Wiederbeschaffungswerte (zu Lasten Spezialfinanzierungen Wasser und Abwasser) harmonisierte Abschreibungen von 12,452 Mio. Franken und übrige Abschreibungen von rund 4,254 Mio. Franken – davon 4,078 Mio. Franken zur teilweisen Ergebnis-Neutralisierung der Baurechtskapitalisierung – vorgenommen. Der Bestand des Verwaltungsvermögens per Ende Jahr beträgt 96,483 Mio. Franken.

PASSIVEN

Fremdkapital (FK)

Das Fremdkapital erhöhte sich um 6,145 Mio. Franken (+2,9 %) auf neu 217,515 Mio. Franken.

Die kurzfristigen Schulden konnten per Ende Jahr aufgelöst werden. Die mittel- und langfristigen Schulden sind auf 188 Mio. Franken angestiegen.

Die Rückstellung für Steuerteilungen der juristischen Personen weist durch die Entnahme von 0,06 Mio. Franken neu einen Bestand von 2,06 Mio. Franken aus. Die Rückstellung von 2,8 Mio. Franken aus dem Vorjahr für die KESB-Massnahmen im Umfang von 70 Franken je Einwohner (Empfehlung Kanton) musste im laufenden Jahr aufgelöst werden.

Spezialfinanzierungen (SF)

Das Eigenkapital der Spezialfinanzierungen (Dienstleistungen zu Lasten Gebühren) setzt sich wie folgt zusammen:

	31.12.2012	Veränderung	31.12.2013
Wasserversorgung, Rechnungsausgleich	7'337'343.85	-376'002.13	6'961'341.72
Wasserversorgung, Werterhaltung	388'205.50	614'874.45	1'003'079.95
Abwasserentsorgung, Rechnungsausgleich	7'951'751.75	-1'017'895.82	6'933'855.93
Abwasserentsorgung, Werterhaltung	9'757'061.50	-273'577.64	9'483'483.86
Abfallbewirtschaftung	808'370.43	448'971.82	1'257'342.25
Deponie KEGUL, Endabdeckung	4'918'784.85	794'333.97	5'713'118.82
Deponie KEGUL, Nachsorge	4'752'947.50	47'529.50	4'800'477.00
Feuerwehr	1'578'525.90	117'166.11	1'695'692.01

Eigenkapital (EK)

Das Eigenkapital per 01.01.2013 von CHF 15'876'147.87 wurde um den Aufwandüberschuss von CHF 580'858.11 per 31.12.2013 auf CHF 15'295'289.76 verringert.

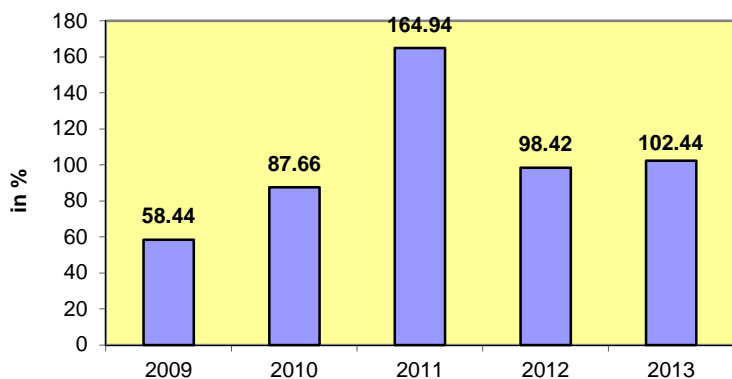
9. Nachkredite

Die Budgetüberschreitungen in der Laufenden Rechnung 2013 beliefen sich insgesamt auf	CHF	12'296'421.72
abzüglich "unechte" Kreditüberschreitungen wie interne Verrechnungen, Einlagen in Spezialfinanzierungen	CHF	- 1'346'983.32
abzüglich die noch vom Parlament zu bewilligende Nachkredite nämlich:		
- Verwaltungsvermögen, übrige Abschreibungen gemäss Vorbericht Seite , Ziffer)	CHF	- 4'078'485.10
- Dienstleistungen Dritter für baulichen Unterhalt (Anlagen + Sport)	CHF	205'968.50
- Dienstleistungen Dritter für baulichen Unterhalt (Finanzvermögen)	CHF	-262'675.35
ergibt Nachkredite 2013 in der Kompetenz des Gemeinderates von	CHF	6'402'309.45
abzüglich bereits bewilligte Nachkredite für das Jahr 2013 in der Zuständigkeit des Gemeinderates	CHF	- 1'500'133.00
davon nicht ausgeschöpfte bewilligte Nachkredite	CHF	<u>90'134.91</u>
Total durch den Gemeinderat noch zu bewilligende Nachkredite 2013	CHF	4'992'311.36
a) <u>Gebundene Nachkredite</u> in der Zuständigkeit des Gemeinderates (GO Art. 61, Ziffer d):		
- für Zuschuss nach Dekret	CHF	247'614.40
- für Gemeindeanteil Sozialhilfe-Lastenausgleich	CHF	993'652.05
- für Gemeindeanteil an Lehrerbesoldungen	CHF	224'911.75
- für Beitrag an Mittelschulen	CHF	381'555.80
b) <u>Nachkredite</u> in der Zuständigkeit des Gemeinderates gemäss Art. 61, Ziffer d der Gemeindeordnung (Beträge unter CHF 200'000)	CHF	3'144'577.36

10. Finanzkennzahlen

	<u>2009</u>	<u>2010</u>	<u>2011</u>	<u>2012</u>	<u>2013</u>	<u>Mittelwert</u>
Selbstfinanzierungsgrad	58.44	87.66	164.94	98.42	102.44	102.38
(Selbstfinanzierung in % der Nettoinvestitionen)						

Der Selbstfinanzierungsgrad gibt Antwort auf die Frage, in wie weit die Investitionen aus selbst erarbeiteten Mitteln bezahlt werden können. Vor allem ein Vergleich über mehrere Jahre zeigt, ob die Investitionen finanziell verkraftet werden.

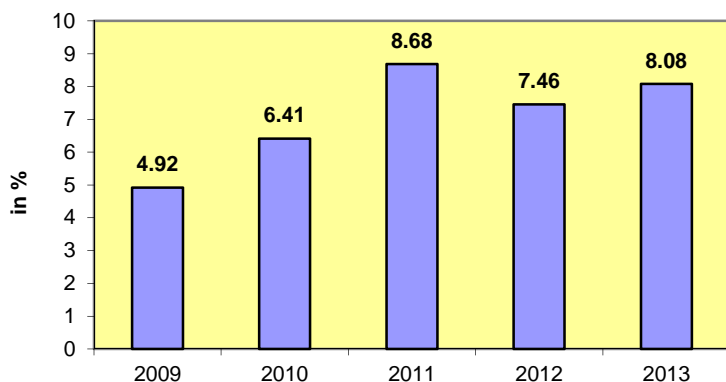


> 100%	sehr gut
80-100%	gut
60-80%	kurzfristig genügend
0-60%	ungenügend
< 0%	sehr schlecht

Die Investitionen konnten zu 102,44 % aus eigenen Mitteln finanziert werden. Die erwirtschaftete Selbstfinanzierung beträgt 16,361 Mio. Franken (Vorjahr: 14,752 Mio. Franken). Gleichzeitig veränderten sich die Nettoinvestitionen von 15,0 Mio. Franken (Vorjahr) auf 16,0 Mio. Franken. Im Durchschnitt der letzten fünf Jahre wurde ein Selbstfinanzierungsgrad von 102,38 % (sehr gut) erreicht. Der Gemeinderat von Köniz hat das Ziel, weiterhin einen guten Selbstfinanzierungsgrad auszuweisen.

	<u>2009</u>	<u>2010</u>	<u>2011</u>	<u>2012</u>	<u>2013</u>	<u>Mittelwert</u>
Selbstfinanzierungsanteil	4.92	6.41	8.68	7.46	8.08	7.11
(Selbstfinanzierung in % des Finanzertrages)						

Der Selbstfinanzierungsanteil gibt Auskunft über die finanzielle Leistungsfähigkeit einer Gemeinde: Je höher der Wert, umso grösser ist der Spielraum für die Finanzierung von Investitionen oder für den Schuldenabbau.

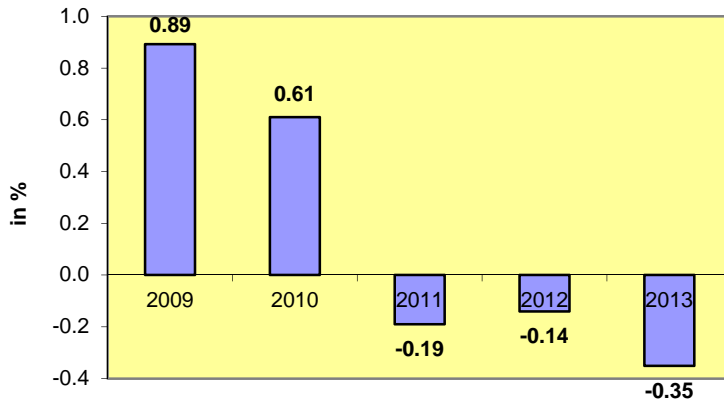


> 18%	sehr gut
14-18%	gut
10-14%	genügend
0-10%	ungenügend
< 0%	sehr schlecht

Der Selbstfinanzierungsanteil von 8.08 % ist für grosse Gemeinden genügend. Gemäss Finanzstrategie ist ein Wert von mindestens 10 % anzustreben.

	<u>2009</u>	<u>2010</u>	<u>2011</u>	<u>2012</u>	<u>2013</u>	<u>Mittelwert</u>
Zinsbelastungsanteil (Nettozinsen in % des Finanzertrages)	0.89	0.61	-0.19	-0.14	-0.35	0.16

Der Zinsbelastungsanteil gibt Antwort auf die Frage wie stark der Finanzertrag durch die Nettozinsen belastet ist. Im Vergleich über mehrere Jahre wird die Verschuldungstendenz und im Vergleich zu anderen Gemeinden die Verschuldungssituation erkannt.



AGR-Richtwerte

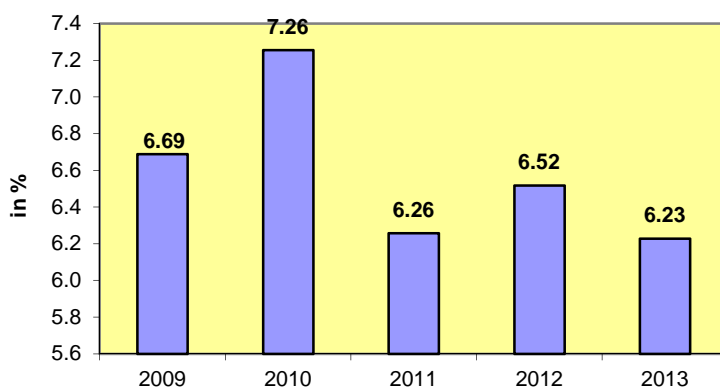
> 5%	sehr hohe Belastung
3-5%	hohe Belastung
1-3%	mittlere Belastung
0-1%	tiefe Belastung
< 0%	sehr tiefe Belastung

Der Zinsbelastungsanteil ist weiterhin rückläufig. Die Verschuldung hat zugenommen, aber dank den tiefen Zinssätzen ist die Belastung 2013 sehr tief.

	<u>2009</u>	<u>2010</u>	<u>2011</u>	<u>2012</u>	<u>2013</u>	<u>Mittelwert</u>
Kapitaldienstanteil (Kapitaldienst in % des Finanzertrages)	6.69	7.26	6.26	6.52	6.23	6.59

Der Kapitaldienstanteil gibt Antwort auf die Frage wie stark der Finanzertrag durch den Kapitaldienst (Nettozinsen und Abschreibungen) als Folge der Investitionstätigkeit, belastet ist.

In der Rechnung 2013 ist der Kapitaldienst mit rund 12,6 Mio. Franken um 0,3 Mio. Franken gesunken. Der Finanzertrag ist mit rund 202,4 Mio. Franken um 4,5 Mio. Franken höher ausgefallen als im Vorjahr.

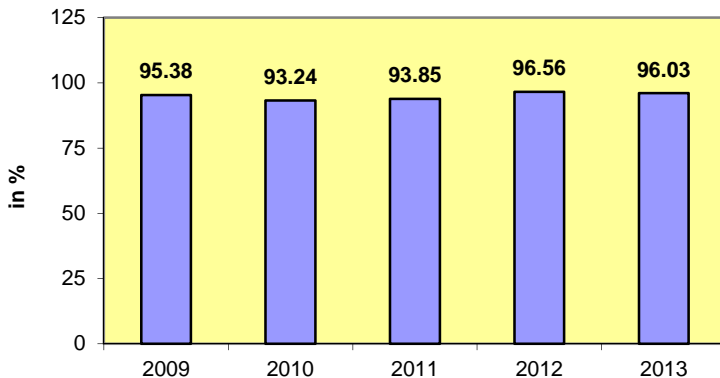


AGR-Richtwerte

> 20%	sehr hohe Belastung
12-20%	hohe Belastung
4-12%	mittlere Belastung
0-4%	tiefe Belastung
< 0%	sehr tiefe Belastung

	<u>2009</u>	<u>2010</u>	<u>2011</u>	<u>2012</u>	<u>2013</u>	<u>Mittelwert</u>
Bruttoverschuldungsanteil (Bruttoschulden in % des Finanzertrages)	95.38	93.24	93.85	96.56	96.03	95.01

Mit dem Bruttoverschuldungsanteil wird die Verschuldungssituation der Gemeinde ersichtlich. Die Verschuldung wird als kritisch eingestuft, wenn die Schwelle von 200 % überschritten wird.



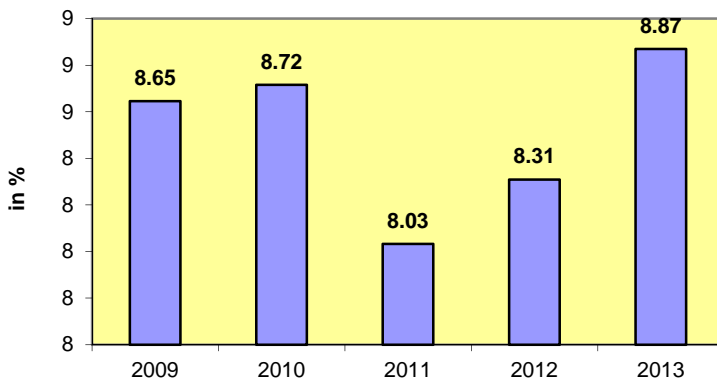
AGR-Richtwerte

> 200%	kritisch
150-200%	schlecht
100-150%	mittel
50-100%	gut
< 50%	sehr gut

Der Verschuldungsanteil verbleibt auf dem Niveau des Vorjahres, liegt somit immer noch bei einem guten Richtwert von unter 100 %.

	<u>2009</u>	<u>2010</u>	<u>2011</u>	<u>2012</u>	<u>2013</u>	<u>Mittelwert</u>
Investitionsanteil (Bruttoinvestitionen in % der konsolidierten Ausgaben)	8.65	8.72	8.01	8.31	8.87	8.51

Der Investitionsanteil zeigt, wie hoch der Anteil der Bruttoinvestitionen an den konsolidierten Ausgaben (d.h. Total Aufwand der Laufenden Rechnung und Ausgaben der Investitionsrechnung) ist.



AGR-Richtwerte

	Investitionstätigkeit
> 30%	sehr stark
20-30%	stark
10-20%	mittel
< 10%	schwach

Die Investitionstätigkeit der Gemeinde Köniz hat im Jahr 2013 die Nettosumme von rund 16,0 Mio. erreicht. Mit einem Mittelwert über die letzten fünf Jahre von 8,51 % weist die Gemeinde Köniz weiterhin eine schwache Investitionstätigkeit aus. Langfristig will die Gemeinde Köniz eine mittlere Investitionstätigkeit ausweisen können.

11. Bestätigung der Jahresrechnung

Die formelle kantonale Genehmigung der Jahresrechnung durch das Regierungsstatthalteramt fällt weg. Die Rechnungspassation nach Art. 79 Gemeindegesetz (GG, BSG 170.11) wird deshalb aufgehoben. Die Gemeinden reichen neu bis Ende Juli, nach Genehmigung der Jahresrechnung durch das Parlament, der kantonalen Aufsichtsstelle (Amt für Gemeinden und Raumordnung) eine Bestätigung über gewisse aufsichtsrechtliche relevante Punkte ein, namentlich über:

- a) Vollständigkeitserklärung des Gemeinderates
- b) Internes Kontrollsystem
- c) Befähigung und Unabhängigkeit des Rechnungsprüfungsorgans
- d) Plausibilitätskontrollen
- e) Zwischenrevision
- f) Revision
- g) Wiederbeschaffungswerte in den Bereichen Wasser und Abwasser
- h) Bestand Eigenkapital resp. Bilanzfehlbetrag
- i) Bestand Vorschüsse Spezialfinanzierung
- j) Beschluss der Jahresrechnung durch das zuständige Organ
- k) Bemerkungen
- l) Unterschrift des Gemeinderates und des Rechnungsprüfungsorgans

13. Beschlüsse des Gemeinderates von Köniz vom 30. April 2014
--

1. Der Gemeinderat nimmt Kenntnis vom Rechnungsergebnis 2013.
2. Der Gemeinderat nimmt Kenntnis vom Bestätigungsbericht der Engel Copera AG vom 1. Mai 2014, welcher die Richtigkeit der Rechnung 2013 bestätigt.
3. Der Aufwandüberschuss von Fr. 580'858.11 wird dem Eigenkapital belastet.
4. Die Nachkredite gemäss separater Aufstellung in der Jahresrechnung 2013 werden wie folgt genehmigt:

a) Nachkredite in der Zuständigkeit des Gemeinderates gemäss Art. 61, Ziffer d) der Gemeindeordnung (Beträge unter Fr. 200'000.--)	Fr. 3'144'577.36
b) Gebundene Nachkredite in der Zuständigkeit des Gemeinderates gemäss Art. 61, Ziffer d) der Gemeindeordnung	<u>Fr. 1'847'734.00</u>
Gesamte Nachkredite in der Kompetenz des Gemeinderates	<u>Fr. 4'992'311.36</u>
c) Nachkredite in der Zuständigkeit des Parlaments	<u>Fr. 4'547'128.95</u>
5. Der Gemeinderat beantragt dem Parlament, folgende Beschlüsse zu fassen:
 1. Das Parlament bewilligt folgende Nachkredite für das Rechnungsjahr 2013:

1720.332	übrige Abschreibungen Verwaltungsvermögen (Steuerhaushalt)	Fr. 4'078'485.10
3750.314	Dienstleistungen Dritter für baulichen Unterhalt (Anlagen + Sport)	Fr. 205'968.50
4620.314	Dienstleistungen Dritter für baulichen Unterhalt (Finanzvermögen)	<u>Fr. 262'675.35</u>
TOTAL Nachkredite Parlament		<u>Fr. 4'547'128.95</u>
 2. Die Gemeinderechnung 2013, die bei Erträgen von Fr. 212'197'340.13 und Aufwendungen von Fr. 212'778'198.24 mit einem Aufwandüberschuss von Fr. 580'858.11 abschliesst, wird genehmigt.
 3. Die Bestandesrechnung, die per 31. Dezember 2013 mit Aktiven und Passiven von je Fr. 273'612'129.62 abschliesst, wird genehmigt.



Köniz, 30. April 2014

Im Namen des Gemeinderates

Ueli Studer
Präsident

Pascal Arnold
Gemeindeschreiber

Thomas Pfyl
Finanzverwalter

14. Genehmigung

Das Parlament von Köniz hat die Jahresrechnung 2013 am 23. Juni 2014 gemäss den vorstehenden Anträgen des Gemeinderates genehmigt.

Köniz, 23. Juni 2014

Einwohnergemeinde Köniz

Im Namen des Parlamentes

Stefan Lehmann
Präsident

Verena Remund
Sekretärin



Übersicht

	Rechnung 2013		Voranschlag 2013		Rechnung 2012	
	Aufwand	Ertrag	Aufwand	Ertrag	Aufwand	Ertrag
Abschluss der Laufenden Rechnung						
Total AUFWAND	212'778'198.24		209'827'095.00		207'203'840.59	
Total ERTRAG		212'197'340.13		209'865'946.00		206'335'800.94
Ertragsüberschuss			38'851.00			
Aufwandüberschuss		580'858.11				868'039.65
Total	212'778'198.24	212'778'198.24	209'865'946.00	209'865'946.00	207'203'840.59	207'203'840.59
Abschluss der Investitionsrechnung						
a) Nettoinvestitionen						
Total aktivierte AUSGABEN	20'212'394.71		17'434'000.00		27'540'207.83	
Total passivierte EINNAHMEN		4'241'456.90				12'550'818.30
Nettoinvestitionen 3)		15'970'937.81		17'434'000.00		14'989'389.53
Total	20'212'394.71	20'212'394.71	17'434'000.00	17'434'000.00	27'540'207.83	27'540'207.83
b) Finanzierung						
Übernahme Nettoinvestitionen	15'970'937.81		17'434'000.00		14'989'389.53	
Übernahme der Abschreibungen		16'705'937.96		13'679'078.00		11'868'289.43
Übernahme der Abschreibungen Bilanzfehlbetrag				38'851.00		
Ertragsüberschuss der LR					868'039.65	
Aufwandüberschuss der LR	580'858.11					
Einlagen in Spezialfinanzierungen		6'018'905.53		5'589'254.00		8'536'863.30
Entnahmen aus Spezialfinanzierungen	5'856'100.32		7'385'714.00		4'784'587.17	
Finanzierungsüberschuss	316'947.25					
Finanzierungsfehlbetrag				5'512'531.00		236'863.62
Total	22'724'843.49	22'724'843.49	24'819'714.00	24'819'714.00	20'642'016.35	20'642'016.35
c) Kapitalveränderung						
Übernahme des Finanzierungsüberschusses		316'947.25				
Übernahme des Finanzierungsfehlbetrages			5'512'531.00		236'863.62	
Aktivierung der Investitionsausgaben		20'212'394.71		17'434'000.00		27'540'207.83
Passivierung der Investitionseinnahmen	4'241'456.90				12'550'818.30	
Passivierung der Abschreibungen	16'705'937.96		13'679'078.00		11'868'289.43	
Einlagen in Spezialfinanzierungen	6'018'905.53		5'589'254.00		8'536'863.30	
Entnahmen aus Spezialfinanzierungen		5'856'100.32		7'385'714.00		4'784'587.17
Zunahme des Eigenkapitals			38'851.00			
Abnahme des Eigenkapitals		580'858.11				868'039.65
Total	26'966'300.39	26'966'300.39	24'819'714.00	24'819'714.00	33'192'834.65	33'192'834.65

3) Anmerkung: Falls negativ = Einnahmenüberschuss der Investitionsrechnung



	Mittelverwendung	Mittelherkunft
Finanzierungsfehlbetrag aus LR und IR	0.00	
Finanzierungsüberschuss aus LR und IR		5'390'363.65
	Zunahme der AKTIVEN	Abnahme der AKTIVEN
100 Flüssige Mittel	1'292'481.35	
101 Guthaben		5'366'620.08
102 Anlagen	9'516'124.50	
103 Transitorische Aktiven	1'093'481.55	
Total AKTIVEN	11'902'087.40	5'366'620.08
	Abnahme der PASSIVEN	Zunahme der PASSIVEN
200 Laufende Verpflichtungen		2'751'862.25
201 Kurzfristige Schulden	5'000'000.00	
202 Mittel- und langfristige Schulden		5'000'000.00
203 Verpflichtungen für Sonderrechnungen	1'698'175.15	
204 Rückstellungen	4'014'775.97	
205 Transitorische Passiven		4'106'192.54
Total PASSIVEN	10'712'951.12	11'858'054.79
Gesamt-Total	22'615'038.52	22'615'038.52

Zusammenzug Bestandesrechnung

Konto	Bestandesrechnung Bestandesrechnung	Bestand per 01.01.2013	Veränderungen		Bestand per 31.12.2013
			Zuwachs	Abgang	
1	A K T I V E N	267'811'662.45	1'070'478'485.75	1'064'678'018.58	273'612'129.62
10	FINANZVERMÖGEN	170'593'475.05	1'047'454'682.19	1'040'919'214.87	177'128'942.37
100	FLÜSSIGE MITTEL	12'865'568.20	376'209'187.14	374'916'705.79	14'158'049.55
101	GUTHABEN	74'812'569.06	481'278'506.28	486'645'126.36	69'445'948.98
102	ANLAGEN	82'512'872.47	9'696'904.50	180'780.00	92'028'996.97
103	TRANSITORISCHE AKTIVEN	402'465.32	180'270'084.27	179'176'602.72	1'495'946.87
11	VERWALTUNGSVERMÖGEN	97'218'187.40	23'023'803.56	23'758'803.71	96'483'187.25
114	SACHGÜTER	75'563'060.00	18'220'814.56	19'461'237.51	74'322'637.05
115	DARLEHEN UND BETEILIGUNGEN	12'565'406.50	2'100'000.00	9'000.00	14'656'406.50
116	INVESTITIONSBEITRÄGE	5'450'004.00	1'020'000.00	1'970'004.00	4'500'000.00
117	ÜBRIGE AKTIVIERTE AUSGABEN	3'639'716.90	1'682'989.00	2'318'562.20	3'004'143.70
2	P A S S I V E N	267'811'662.45	201'427'405.60	195'626'938.43	273'612'129.62
20	FREMDKAPITAL	211'369'492.84	195'332'482.31	189'187'378.64	217'514'596.51
200	LAUFENDE VERPFLICHTUNGEN	6'588'602.84	136'546'284.90	133'794'422.65	9'340'465.09
201	KURZFRISTIGE SCHULDEN	5'000'000.00	8'000'000.00	13'000'000.00	
202	MITTEL- UND LANGFRISTIGE SCHULDEN	178'000'000.00	35'000'000.00	25'000'000.00	188'000'000.00
203	VERPFLICHTUNGEN FÜR SONDERRECHNUNGEN	8'064'260.11	7'753'290.85	9'451'466.00	6'366'084.96
204	RÜCKSTELLUNGEN	10'840'056.22	1'420'373.60	5'435'149.57	6'825'280.25
205	TRANSITORISCHE PASSIVEN	2'876'573.67	6'612'532.96	2'506'340.42	6'982'766.21
22	SPEZIALFINANZIERUNGEN	40'566'021.74	6'094'923.29	5'858'701.68	40'802'243.35
228	VERPFLICHTUNGEN FÜR SPEZIALFINANZIERUNGEN	40'566'021.74	6'094'923.29	5'858'701.68	40'802'243.35
23	EIGENKAPITAL	15'876'147.87		580'858.11	15'295'289.76
239	EIGENKAPITAL	15'876'147.87		580'858.11	15'295'289.76

Zusammenzug Laufende Rechnung

nach Institutionen / Direktionen

Konto	Laufende Rechnung Inst.-Gl.-LR ab 1.1.2010 (4-st-Inst)	Rechnung 2013		Voranschlag 2013		Rechnung 2012	
		Aufwand	Ertrag	Aufwand	Ertrag	Aufwand	Ertrag
	Total	212'778'198.24	212'197'340.13	209'827'095.1	209'865'946	207'203'840.59	206'335'800.94
	Netto Aufwand		580'858.11				868'039.65
	Netto Ertrag			38'851.1			
10	DIREKTION PRÄSIDIALES UND FINANZEN (DPF)	43'876'719.24	120'045'437.48	40'450'248.1	115'951'279	36'737'485.69	115'838'753.10
	Netto Ertrag	76'168'718.24		75'501'031.1		79'101'267.41	
20	DIREKTION PLANUNG UND VERKEHR (DPV)	15'576'965.79	2'373'311.04	16'418'340.1	2'696'355	16'065'151.19	2'274'808.85
	Netto Aufwand		13'203'654.75		13'721'985		13'790'342.34
30	DIREKTION BILDUNG UND SOZIALES (DBS)	107'534'355.01	50'148'099.33	106'199'031.1	49'663'859	108'919'520.32	47'855'734.77
	Netto Aufwand		57'386'255.68		56'535'172		61'063'785.55
40	DIREKTION SICHERHEIT UND LIEGENSCHAFT (DSL)	13'452'614.32	11'951'690.62	13'026'460.1	12'329'649	12'603'977.15	11'969'831.58
	Netto Aufwand		1'500'923.70		696'811		634'145.57
50	DIREKTION UMWELT UND BETRIEBE (DUB)	32'337'543.88	27'678'801.66	33'733'016.1	29'224'804	32'877'706.24	28'396'672.64
	Netto Aufwand		4'658'742.22		4'508'212		4'481'033.60

Zusammenzug Laufende Rechnung

nach Arten (2-stellig)

Konto	Laufende Rechnung Artengliederung LR	Rechnung 2013		Voranschlag 2013		Rechnung 2012	
		Aufwand	Ertrag	Aufwand	Ertrag	Aufwand	Ertrag
	Total	212'778'198.24	212'197'340.13	209'827'095.5	209'865'946	207'203'840.59	206'335'800.94
	Netto Aufwand		580'858.11				868'039.65
	Netto Ertrag			38'851.0			
3	AUFWAND	212'778'198.24		209'827'095.5		207'203'840.59	
30	PERSONALAUFWAND	48'572'318.15		49'415'200.0		48'248'518.90	
31	SACHAUFWAND	28'233'183.44		27'319'280.0		25'843'577.44	
32	PASSIVZINSEN	4'061'526.36		4'284'200.0		4'560'209.06	
33	ABSCHREIBUNGEN	18'018'249.50		14'997'578.0		13'297'678.88	
35	ENTSCHÄDIGUNGEN AN GEMEINWESEN	32'713'156.68		31'966'000.0		36'470'696.03	
36	EIGENE BEITRÄGE	71'150'862.42		72'223'670.0		66'558'009.13	
38	EINLAGEN IN SPEZIALFINANZIERUNGEN	6'092'321.93		5'589'254.0		8'536'863.30	
39	INTERNE VERRECHNUNGEN	3'936'579.76		4'031'913.0		3'688'287.85	
4	ERTRAG		212'197'340.13		209'865'946		206'335'800.94
40	STEUERN		106'670'295.09		109'905'000		105'273'990.23
41	REGALIEN UND KONZESSIONEN		2'078'935.80		2'390'000		1'931'736.85
42	VERMÖGENSERTRÄGE		14'258'139.40		6'559'440		11'750'454.72
43	ENTGELTE		38'731'864.79		38'523'370		39'535'875.52
44	ANTEILE UND BEITRÄGE OHNE ZWECKBINDUNG		1'053'810.40		1'145'000		1'193'089.70
45	RÜCKERSTATTUNGEN VON GEMEINWESEN		32'714'567.46		31'597'819		31'774'109.31
46	BEITRÄGE		6'897'047.11		8'327'690		6'403'669.59
48	ENTNAHMEN AUS SPEZIALFINANZIERUNGEN		5'856'100.32		7'385'714		4'784'587.17
49	INTERNE VERRECHNUNGEN		3'936'579.76		4'031'913		3'688'287.85

Zusammenzug Laufende Rechnung

nach Arten (3-stellig)

Konto	Laufende Rechnung Artengliederung LR	Rechnung 2013		Voranschlag 2013		Rechnung 2012	
		Aufwand	Ertrag	Aufwand	Ertrag	Aufwand	Ertrag
	Total	212'778'198.24	212'197'340.13	209'827'095.5	209'865'946	207'203'840.59	206'335'800.94
	Netto Aufwand		580'858.11				868'039.65
	Netto Ertrag			38'851.5			
3	AUFWAND	212'778'198.24		209'827'095.5		207'203'840.59	
	Netto Aufwand		212'778'198.24		209'827'095		207'203'840.59
30	PERSONALAUFWAND	48'572'318.15		49'415'200.5		48'248'518.90	
	Netto Aufwand		48'572'318.15		49'415'200		48'248'518.90
300	Personalaufwand Behörden und Kommissionen	227'346.50		227'000		186'344.95	
301	Löhne Verwaltungs- und Betriebspersonal	39'983'365.35		39'879'200		39'626'148.15	
302	Löhne der Lehrkräfte	375'935.30		442'000		361'374.05	
303	Sozialversicherungsbeiträge	3'281'395.90		3'313'900		3'234'712.20	
304	Personalversicherungsbeiträge	3'350'477.30		4'070'800		3'530'152.95	
305	Unfall- und Krankenversicherungsbeiträge	523'316.85		527'100		507'747.35	
306	Dienstkleider, Wohnungs- und Verpflegungszulagen	42'905.50		41'200		41'365.05	
307	Rentenleistungen	53'824.00		70'000		117'675.20	
308	Entschädigungen für temporäre Arbeitskräfte	42'175.65		75'300		59'211.40	
309	Übriger Personalaufwand	691'575.80		768'700		583'787.60	
31	SACHAUFWAND	28'233'183.44		27'319'280.5		25'843'577.44	
	Netto Aufwand		28'233'183.44		27'319'280		25'843'577.44
310	Büro- und Schulmaterialien, Drucksachen	1'756'657.36		2'059'150		1'800'662.40	
311	Anschaffung Mobilien, Maschinen, Fahrzeuge	1'598'331.41		1'300'700		1'200'063.53	
312	Wasser, Energie und Heizmaterialien	2'275'480.50		2'253'900		2'233'683.80	
313	Verbrauchsmaterialien	2'840'878.17		2'738'300		2'627'542.22	
314	Dienstleistungen Dritter für den baulichen Unterhalt	5'909'256.79		5'324'400		5'032'801.77	
315	Dienstleistungen Dritter für den übrigen Unterhalt	1'477'750.39		1'601'000		1'377'033.45	
316	Mieten, Pachten und Benützungskosten	2'545'056.95		2'355'100		2'300'978.60	
317	Spesensentschädigungen	321'896.96		295'120		202'214.28	
318	Dienstleistungen und Honorare, allg. Verwaltungsaufwand	9'447'089.56		9'310'310		8'993'204.10	
319	Übriger Sachaufwand	60'785.35		81'300		75'393.29	
32	PASSIVZINSEN	4'061'526.36		4'284'200.5		4'560'209.06	
	Netto Aufwand		4'061'526.36		4'284'200		4'560'209.06
321	Kurzfristige Schulden	376'421.08		363'300		395'666.71	
322	Mittel- und langfristige Schulden	3'607'391.43		3'850'000		4'077'329.20	
323	Sonderrechnungen	77'713.85		70'900		87'213.15	
33	ABSCHREIBUNGEN	18'018'249.50		14'997'578.5		13'297'678.88	
	Netto Aufwand		18'018'249.50		14'997'578		13'297'678.88
330	Finanzvermögen	1'312'311.54		1'318'500		1'429'389.45	
331	Verwaltungsvermögen, harmonisierte Abschreibungen	12'452'274.86		13'235'800		11'724'980.43	
332	Verwaltungsvermögen, übrige Abschreibungen	4'253'663.10		443'278		143'309.00	
35	ENTSCHÄDIGUNGEN AN GEMEINWESEN	32'713'156.68		31'966'000.5		36'470'696.03	
	Netto Aufwand		32'713'156.68		31'966'000		36'470'696.03
351	Kanton	29'079'905.83		27'875'500		32'892'696.28	
352	Gemeinden	3'633'250.85		4'090'500		3'577'999.75	
36	EIGENE BEITRÄGE	71'150'862.42		72'223'670.5		66'558'009.13	

Zusammenzug Laufende Rechnung

nach Arten (3-stellig)

Konto	Laufende Rechnung Artengliederung LR	Rechnung 2013		Voranschlag 2013		Rechnung 2012	
		Aufwand	Ertrag	Aufwand	Ertrag	Aufwand	Ertrag
	Netto Aufwand		71'150'862.42		72'223'670		66'558'009.13
360	Bund	318'201.00		135'000		28'998.00	
361	Kanton	30'045'082.80		30'675'300		27'082'568.00	
362	Gemeinden	341'462.99		293'700		192'597.75	
363	Eigene Anstalten	13'348.75		6'000		179'432.46	
364	Gemischtwirtschaftliche Unternehmungen	1'109'977.00		1'109'500		1'109'703.00	
365	Private Institutionen	8'527'974.90		8'875'000		9'050'679.56	
366	Private Haushalte	29'040'587.17		29'019'800		28'907'175.81	
369	Übrige Beiträge	1'754'227.81		2'109'370		6'854.55	
38	EINLAGEN IN SPEZIALFINANZIERUNGEN	6'092'321.93		5'589'254		8'536'863.30	
	Netto Aufwand		6'092'321.93		5'589'254		8'536'863.30
380	Einlagen in Spezialfinanzierungen	6'092'321.93		5'589'254		8'536'863.30	
39	INTERNE VERRECHNUNGEN	3'936'579.76		4'031'913		3'688'287.85	
	Netto Aufwand		3'936'579.76		4'031'913		3'688'287.85
390	Verrechneter Aufwand	3'207'693.61		3'189'985		2'972'890.75	
391	Verrechnete Zinsen	260'009.90		233'100		230'076.50	
392	Verrechnete Abschreibungen	468'876.25		608'828		485'320.60	
4	ERTRAG		212'197'340.13		209'865'946		206'335'800.94
	Netto Ertrag	212'197'340.13		209'865'946		206'335'800.94	
40	STEUERN		106'670'295.09		109'905'000		105'273'990.23
	Netto Ertrag	106'670'295.09		109'905'000		105'273'990.23	
400	Einkommens- und Vermögenssteuern		77'669'398.39		85'005'000		82'613'133.73
401	Gewinn- und Kapitalsteuern		14'967'033.15		14'010'000		11'712'256.50
402	Liegenschaftssteuern		8'011'654.00		7'900'000		8'029'800.50
403	Vermögensgewinnsteuern		5'881'609.55		2'860'000		2'773'399.50
406	Besitz- und Aufwandsteuern		140'600.00		130'000		145'400.00
41	REGALIEN UND KONZESSIONEN		2'078'935.80		2'390'000		1'931'736.85
	Netto Ertrag	2'078'935.80		2'390'000		1'931'736.85	
410	Erträge aus Regalien und Konzessionen		2'078'935.80		2'390'000		1'931'736.85
42	VERMÖGENSERTRÄGE		14'258'139.40		6'559'440		11'750'454.72
	Netto Ertrag	14'258'139.40		6'559'440		11'750'454.72	
421	Flüssige Mittel und Guthaben		479'209.06		676'000		657'200.64
422	Anlagen des Finanzvermögens		61'137.60		44'000		39'267.75
423	Liegenschaften des Finanzvermögens		3'998'908.29		3'559'900		3'525'788.83
424	Buchgewinne auf Anlagen des Finanzvermögens		8'100'985.10		200'000		4'587'600.00
426	Beteiligungen des Verwaltungsvermögens		184'425.00		250'000		368'850.00
427	Liegenschaften des Verwaltungsvermögens		788'584.70		829'540		716'829.65
428	Einnahmenüberschuss der Investitionsrechnung		644'889.65		1'000'000		1'854'917.85
43	ENTGELTE		38'731'864.79		38'523'370		39'535'875.52
	Netto Ertrag	38'731'864.79		38'523'370		39'535'875.52	
430	Ersatzabgaben		1'390'501.20		1'500'000		1'363'582.65
431	Gebühren für Amtshandlungen		901'246.35		724'800		848'224.24
432	Spital- und Heimtaxen, Kostgelder		1'921'613.35		1'406'000		1'583'488.35
433	Schulgelder		25'458.80		28'000		27'608.60
434	Andere Benützungsgebühren und Dienstleistungen		15'257'851.00		15'263'300		15'988'600.57
435	Übrige Verkaufserlöse		6'161'031.52		6'505'520		6'122'506.22
436	Rückerstattungen		9'996'457.20		9'492'750		10'177'824.51
437	Bussen		1'698'820.07		2'327'000		1'941'056.80

Zusammenzug Laufende Rechnung

nach Arten (3-stellig)

Konto	Laufende Rechnung Artengliederung LR	Rechnung 2013		Voranschlag 2013		Rechnung 2012	
		Aufwand	Ertrag	Aufwand	Ertrag	Aufwand	Ertrag
438	Eigenleistungen für Investitionen		1'324'166.90		955'000		1'082'509.80
439	Übrige Entgelte		54'718.40		321'000		400'473.78
44	ANTEILE UND BEITRÄGE OHNE ZWECKBINDUNG		1'053'810.40		1'145'000		1'193'089.70
	Netto Ertrag	1'053'810.40		1'145'000		1'193'089.70	
441	Anteile an Kantonseinnahmen		530'286.40		610'000		668'223.70
444	Leistungen aus dem Finanzausgleich		523'524.00		535'000		524'866.00
45	RÜCKERSTATTUNGEN VON GEMEINWESEN		32'714'567.46		31'597'819		31'774'109.31
	Netto Ertrag	32'714'567.46		31'597'819		31'774'109.31	
451	Kanton		31'403'078.06		30'410'119		30'623'577.30
452	Gemeinden		1'311'489.40		1'187'700		1'150'532.01
46	BEITRÄGE		6'897'047.11		8'327'690		6'403'669.59
	Netto Ertrag	6'897'047.11		8'327'690		6'403'669.59	
460	Bund		107'292.15		179'600		249'289.10
461	Kanton		4'591'324.05		5'322'620		5'490'244.64
462	Gemeinden		1'739'545.46		2'214'370		143'212.75
463	Eigene Anstalten		212'688.70		215'600		215'350.00
469	Übrige Beiträge für eigene Rechnung		246'196.75		395'500		305'573.10
48	ENTNAHMEN AUS SPEZIALFINANZIERUNGEN		5'856'100.32		7'385'714		4'784'587.17
	Netto Ertrag	5'856'100.32		7'385'714		4'784'587.17	
480	Entnahmen aus Spezialfinanzierungen		5'856'100.32		7'385'714		4'784'587.17
49	INTERNE VERRECHNUNGEN		3'936'579.76		4'031'913		3'688'287.85
	Netto Ertrag	3'936'579.76		4'031'913		3'688'287.85	
490	Verrechneter Aufwand		3'207'693.61		3'189'985		2'972'890.75
491	Verrechnete Zinsen		260'009.90		233'100		230'076.50
492	Verrechnete Abschreibungen		468'876.25		608'828		485'320.60

Zusammenzug Laufende Rechnung

nach Funktionen

Konto	Laufende Rechnung Funktionale Gliederung LR	Rechnung 2013		Voranschlag 2013		Rechnung 2012	
		Aufwand	Ertrag	Aufwand	Ertrag	Aufwand	Ertrag
	Total	212'778'198.24	212'197'340.13	209'827'095.5	209'865'946.5	207'203'840.59	206'335'800.94
	Netto Aufwand		580'858.11				868'039.65
	Netto Ertrag			38'851.1			
0	ALLGEMEINE VERWALTUNG	19'473'614.63	5'590'334.47	19'696'966.5	5'910'650.5	19'784'359.81	6'245'110.03
	Netto Aufwand		13'883'280.16		13'786'316		13'539'249.78
1	ÖFFENTLICHE SICHERHEIT	9'107'207.68	5'200'920.69	9'050'682.5	5'884'180.5	8'888'245.49	5'578'088.49
	Netto Aufwand		3'906'286.99		3'166'502		3'310'157.00
2	BILDUNG	33'453'951.98	6'931'781.43	32'734'170.5	7'150'370.5	31'875'096.45	4'702'191.19
	Netto Aufwand		26'522'170.55		25'583'800		27'172'905.26
3	KULTUR UND FREIZEIT	5'284'197.89	949'742.76	5'085'210.5	1'102'320.5	4'754'734.45	822'460.16
	Netto Aufwand		4'334'455.13		3'982'890		3'932'274.29
4	GESUNDHEIT	2'944'442.76	1'252'361.73	3'228'293.5	1'404'550.5	2'308'108.25	942'412.71
	Netto Aufwand		1'692'081.03		1'823'743		1'365'695.54
5	SOZIALE WOHLFAHRT	67'097'272.09	41'797'074.42	66'309'933.5	40'947'939.5	70'684'397.75	41'784'921.27
	Netto Aufwand		25'300'197.67		25'361'994		28'899'476.48
6	VERKEHR	12'847'672.82	2'417'254.38	13'555'231.5	2'562'355.5	13'420'189.52	2'410'823.25
	Netto Aufwand		10'430'418.44		10'992'876		11'009'366.27
7	UMWELT UND RAUMORDNUNG	28'097'961.57	25'204'422.57	29'569'062.5	26'958'854.5	28'878'300.57	26'115'497.49
	Netto Aufwand		2'893'539.00		2'610'208		2'762'803.08
8	VOLKSWIRTSCHAFT	839'063.92	1'989'367.60	835'340.5	1'989'000.5	762'010.65	1'948'634.50
	Netto Ertrag	1'150'303.68		1'153'660.5		1'186'623.85	
9	FINANZEN UND STEUERN	33'632'812.90	120'864'080.08	29'762'208.5	115'955'728.5	25'848'397.65	115'785'661.85
	Netto Ertrag	87'231'267.18		86'193'520.5		89'937'264.20	

Zusammenzug Laufende Rechnung

nach Funktionen (3-stellig)

Konto	Laufende Rechnung Funktionale Gliederung LR	Rechnung 2013		Voranschlag 2013		Rechnung 2012	
		Aufwand	Ertrag	Aufwand	Ertrag	Aufwand	Ertrag
	Total	212'778'198.24	212'197'340.13	209'827'095.	209'865'946	207'203'840.59	206'335'800.94
	Netto Aufwand		580'858.11				868'039.65
	Netto Ertrag			38'851.			
0	ALLGEMEINE VERWALTUNG	19'473'614.63	5'590'334.47	19'696'966.	5'910'650	19'784'359.81	6'245'110.03
	Netto Aufwand		13'883'280.16		13'786'316		13'539'249.78
01	LEGISLATIVE UND EXEKUTIVE	2'122'553.49	18'290.00	1'924'190.	11'800	1'978'342.61	18'460.75
	Netto Aufwand		2'104'263.49		1'912'390		1'959'881.86
011	LEGISLATIVE	841'479.09	18'290.00	770'190.	11'800	716'113.95	18'460.75
012	EXEKUTIVE	1'281'074.40		1'154'000.		1'262'228.66	
02	ALLGEMEINE VERWALTUNG	14'175'483.04	4'394'916.97	14'597'166.	4'854'501	14'491'967.52	4'880'238.18
	Netto Aufwand		9'780'566.07		9'742'665		9'611'729.34
029	ALLGEMEINE VERWALTUNG	14'175'483.04	4'394'916.97	14'597'166.	4'854'501	14'491'967.52	4'880'238.18
03	LEISTUNGEN FÜR PENSIONIERTE	53'824.00		70'000.		176'155.70	
	Netto Aufwand		53'824.00		70'000		176'155.70
030	LEISTUNGEN FÜR PENSIONIERTE	53'824.00		70'000.		176'155.70	
09	NICHT AUFTEILBARE AUFGABEN	3'121'754.10	1'177'127.50	3'105'610.	1'044'349	3'137'893.98	1'346'411.10
	Netto Aufwand		1'944'626.60		2'061'261		1'791'482.88
090	VERWALTUNGSLIEGENSCHAFTEN	3'121'754.10	1'177'127.50	3'105'610.	1'044'349	3'137'893.98	1'346'411.10
1	ÖFFENTLICHE SICHERHEIT	9'107'207.68	5'200'920.69	9'050'682.	5'884'180	8'888'245.49	5'578'088.49
	Netto Aufwand		3'906'286.99		3'166'502		3'310'157.00
10	RECHTSAUFSICHT	4'382'538.09	1'848'161.03	4'285'072.	1'677'900	4'404'426.51	1'950'105.84
	Netto Aufwand		2'534'377.06		2'607'172		2'454'320.67
100	MASS UND GEWICHT	960'273.15	313'815.11	1'023'847.	247'100	862'633.46	263'566.95
101	ÜBRIGE RECHTSPFLEGE	3'422'264.94	1'534'345.92	3'261'225.	1'430'800	3'541'793.05	1'686'538.89
11	POLIZEI	1'527'533.44	1'127'571.11	1'523'600.	1'830'000	1'476'648.45	1'408'841.65
	Netto Aufwand		399'962.33		306'400.		67'806.80
113	GEMEINDEPOLIZEI	1'527'533.44	1'127'571.11	1'523'600.	1'830'000	1'476'648.45	1'408'841.65
12	RECHTSPRECHUNG	460'392.05	16'536.75	464'910.	18'000	439'219.76	20'052.10
	Netto Aufwand		443'855.30		446'910		419'167.66
120	RECHTSPRECHUNG	460'392.05	16'536.75	464'910.	18'000	439'219.76	20'052.10
14	WEHRDIENSTE	1'977'253.60	1'977'253.60	1'969'180.	1'969'180	1'922'912.75	1'922'912.75
140	WEHRDIENSTE	1'977'253.60	1'977'253.60	1'969'180.	1'969'180	1'922'912.75	1'922'912.75
16	ZIVILE LANDESVERTEIDIGUNG	759'490.50	231'398.20	807'920.	389'100	645'038.02	276'176.15
	Netto Aufwand		528'092.30		418'820		368'861.87
160	ZIVILSCHUTZ	726'146.64	231'398.20	723'110.	389'100	574'979.18	276'176.15
161	ÜBRIGE ZIVILE LANDESVERTEIDIGUNG	33'343.86		84'810.		70'058.84	
2	BILDUNG	33'453'951.98	6'931'781.43	32'734'170.	7'150'370	31'875'096.45	4'702'191.19
	Netto Aufwand		26'522'170.55		25'583'800		27'172'905.26
20	KINDERGARTEN	175'731.54	870.45	130'000.		134'253.74	46.00
	Netto Aufwand		174'861.09		130'000		134'207.74
200	KINDERGARTEN	175'731.54	870.45	130'000.		134'253.74	46.00
21	VOLKSSCHULE	30'556'132.16	6'876'284.28	30'207'320.	7'004'370	29'180'296.07	4'534'407.59
	Netto Aufwand		23'679'847.88		23'202'950		24'645'888.48
210	PRIMARSTUFE	2'289'207.10	294'758.66	2'307'900.	216'000	2'126'346.59	232'800.56
212	SEKUNDARSTUFE 1	1'651'746.94	756'532.01	1'695'940.	556'000	1'663'101.81	632'313.88
214	MUSIKSCHULEN	1'584'239.00	60.50	1'588'570.		1'617'177.70	
217	SCHULLIEGENSCHAFTEN	7'258'119.95	405'406.30	6'697'050.	503'000	7'074'904.58	281'111.20

Zusammenzug Laufende Rechnung

nach Funktionen (3-stellig)

Konto	Laufende Rechnung Funktionale Gliederung LR	Rechnung 2013		Voranschlag 2013		Rechnung 2012	
		Aufwand	Ertrag	Aufwand	Ertrag	Aufwand	Ertrag
219	NICHT AUFTEILBARES, VOLKSSCHULE, TAGESCHULE	17'772'819.17	5'419'526.81	17'917'860	5'729'370	16'698'765.39	3'388'181.95
25	ALLGEMEINBILDENDE SCHULEN	2'081'555.80		1'700'000		1'898'280.00	
	Netto Aufwand		2'081'555.80		1'700'000		1'898'280.00
259	ANDERE ALLGEMEINBILDENDE SCHULEN	2'081'555.80		1'700'000		1'898'280.00	
29	ÜBRIGES BILDUNGSWESEN	640'532.48	54'626.70	696'850	146'000	662'266.64	167'737.60
	Netto Aufwand		585'905.78		550'850		494'529.04
290	VERWALTUNG	495'938.04	4'595.40	518'200		510'234.05	
292	ERWACHSENENBILDUNG	144'594.44	50'031.30	178'650	146'000	152'032.59	167'737.60
3	KULTUR UND FREIZEIT	5'284'197.89	949'742.76	5'085'210	1'102'320	4'754'734.45	822'460.16
	Netto Aufwand		4'334'455.13		3'982'890		3'932'274.29
30	KULTURFÖRDERUNG	2'976'592.40	394'575.86	2'891'990	341'420	2'710'103.96	253'453.52
	Netto Aufwand		2'582'016.54		2'550'570		2'456'650.44
300	BIBLIOTHEK	880'444.85		867'000		866'227.31	
302	THEATER, KONZERTE	42'000.00		42'000		42'000.00	
309	ÜBRIGE KULTURFÖRDERUNG	2'054'147.55	394'575.86	1'982'990	341'420	1'801'876.65	253'453.52
31	DENKMALPFLEGE UND HEIMATSCHUTZ	11'000.00	11'000.00	30'000	30'000	2'500.00	2'500.00
310	DENKMALPFLEGE UND HEIMATSCHUTZ	11'000.00	11'000.00	30'000	30'000	2'500.00	2'500.00
32	MASSEN MEDIEN	69'584.73		80'600	130'000	72'307.70	47'701.25
	Netto Aufwand		69'584.73				24'606.45
	Netto Ertrag			49'400			
320	MASSEN MEDIEN	69'584.73		80'600	130'000	72'307.70	47'701.25
33	PARKANLAGEN UND WANDERWEGE	493'831.00		475'000		419'610.00	
	Netto Aufwand		493'831.00		475'000		419'610.00
330	PARKANLAGEN UND WANDERWEGE	493'831.00		475'000		419'610.00	
34	SPORT	1'494'804.36	544'166.90	1'369'920	600'900	1'343'538.69	518'805.39
	Netto Aufwand		950'637.46		769'020		824'733.30
340	SPORT	99'301.30		100'000		38'605.10	
341	SCHWIMMBAD	1'395'503.06	544'166.90	1'269'920	600'900	1'304'933.59	518'805.39
35	ÜBRIGE FREIZEITGESTALTUNG	232'278.25		231'700		200'566.95	
	Netto Aufwand		232'278.25		231'700		200'566.95
350	ÜBRIGE FREIZEITGESTALTUNG	232'278.25		231'700		200'566.95	
39	KIRCHENGUT	6'107.15		6'000		6'107.15	
	Netto Aufwand		6'107.15		6'000		6'107.15
390	KIRCHENGUT	6'107.15		6'000		6'107.15	
4	GESUNDHEIT	2'944'442.76	1'252'361.73	3'228'293	1'404'550	2'308'108.25	942'412.71
	Netto Aufwand		1'692'081.03		1'823'743		1'365'695.54
44	AMBULANTE KRANKENPFLEGE	376'830.65		417'400		378'110.95	
	Netto Aufwand		376'830.65		417'400		378'110.95
440	SPILEX / KRANKENPFLEGE	376'830.65		417'400		378'110.95	
45	KRANKHEITSBEKÄMPFUNG	1'679'450.75	1'148'532.58	1'870'043	1'312'550	1'042'694.43	902'580.71
	Netto Aufwand		530'918.17		557'493		140'113.72
450	KRANKHEITSBEKÄMPFUNG	1'679'450.75	1'148'532.58	1'870'043	1'312'550	1'042'694.43	902'580.71
46	SCHULGESUNDHEITSDIENST	832'583.23	103'789.25	876'360	91'000	827'511.41	39'832.00
	Netto Aufwand		728'793.98		785'360		787'679.41
460	SCHULÄRZTLICHE PFLEGE	73'090.82		98'960		81'415.81	

Zusammenzug Laufende Rechnung

nach Funktionen (3-stellig)

Konto	Laufende Rechnung Funktionale Gliederung LR	Rechnung 2013		Voranschlag 2013		Rechnung 2012	
		Aufwand	Ertrag	Aufwand	Ertrag	Aufwand	Ertrag
461	SCHULZAHNÄRZTLICHE PFLEGE	759'492.41	103'789.25	777'400.	91'000	746'095.60	39'832.00
47	LEBENSMITTELKONTROLLE	55'578.13	39.90	64'490.	1'000	59'791.46	
	Netto Aufwand		55'538.23		63'490		59'791.46
470	LEBENSMITTELKONTROLLE	55'578.13	39.90	64'490.	1'000	59'791.46	
5	SOZIALE WOHLFAHRT	67'097'272.09	41'797'074.42	66'309'933.	40'947'939	70'684'397.75	41'784'921.27
	Netto Aufwand		25'300'197.67		25'361'994		28'899'476.48
50	ALTERSVERSICHERUNG	753'542.82	153'360.50	740'840.	147'000	739'190.76	153'567.20
	Netto Aufwand		600'182.32		593'840		585'623.56
500	AHV-ZWEIGSTELLE	753'542.82	153'360.50	740'840.	147'000	739'190.76	153'567.20
52	KRANKENVERSICHERUNG	4'332'343.25	2'051'867.55	4'103'000.	1'527'000	4'099'597.00	2'259'901.80
	Netto Aufwand		2'280'475.70		2'576'000		1'839'695.20
520	KRANKENVERSICHERUNG	4'332'343.25	2'051'867.55	4'103'000.	1'527'000	4'099'597.00	2'259'901.80
53	SONSTIGE SOZIALVERSICHERUNGEN	8'537'363.00		8'360'000.		8'786'826.00	
	Netto Aufwand		8'537'363.00		8'360'000		8'786'826.00
530	ERGÄNZUNGSLEISTUNGEN AHV, IV	8'537'363.00		8'360'000.		8'786'826.00	
54	JUGENDSCHUTZ	4'346'316.84		4'537'500.		4'858'314.53	8.65
	Netto Aufwand		4'346'316.84		4'537'500		4'858'305.88
540	JUGENDSCHUTZ	132'934.40		137'500.		860'297.05	8.65
541	KINDERHEIME- UND -KRIPPEN, WAISENHÄUSER	4'213'382.44		4'400'000.		3'998'017.48	
57	ALTERSHEIME	146'626.40		196'000.		124'852.35	
	Netto Aufwand		146'626.40		196'000		124'852.35
570	ALTERSHEIME	146'626.40		196'000.		124'852.35	
58	SOZIALHILFE	48'968'369.78	39'591'846.37	48'357'593.	39'273'939	52'012'135.86	39'371'443.62
	Netto Aufwand		9'376'523.41		9'083'654		12'640'692.24
580	SOZIALHILFE	22'780'591.57	7'579'068.16	23'000'000.	7'550'000	23'117'076.16	7'894'393.01
581	ZUSCHÜSSE AN MINDERBEMITTELTE PERSONEN	464'691.40	126'083.50	228'815.	125'000	225'677.65	134'241.75
582	WEITERE WOHLFAHRTS-, VOR- UND FÜRSORGEINRICHTUNGEN	299'929.44	3'876'695.11	288'570.	4'065'894	289'105.53	4'299'736.99
583	ASYLWESEN	237'966.85	113'246.35	293'600.	156'000	283'614.34	203'585.17
584	DEM LASTENAUSGLEICH UNTERLIEGENDE PERSONALKOSTEN SOZIALARBEITER	3'486'634.05		3'323'300.		3'367'962.60	
585	INKASSOHILFE UND BEVORSCHUSSUNG VON UNTERHALTSBEITRÄGEN FÜR KINDER	1'285'845.55	834'333.31	1'399'523.	764'100	1'296'386.95	709'746.45
587	LASTENAUSGLEICH	17'327'010.72	24'176'341.38	16'336'253.	23'497'425	20'060'208.61	22'938'208.31
588	ARBEITSLOSENFÜRSORGE	2'651'265.51	2'651'265.51	3'058'303.	2'958'120	3'082'198.68	3'055'637.49
589	SOZIALBEHÖRDEN, SEKRETARIAT	434'434.69	234'813.05	429'229.	157'400	289'905.34	135'894.45
59	HILFSAKTIONEN	12'710.00		15'000.		63'481.25	
	Netto Aufwand		12'710.00		15'000		63'481.25
590	HILFSAKTIONEN IM INLAND	12'710.00		15'000.		63'481.25	
6	VERKEHR	12'847'672.82	2'417'254.38	13'555'231.	2'562'355	13'420'189.52	2'410'823.25
	Netto Aufwand		10'430'418.44		10'992'876		11'009'366.27
61	KANTONSSTRASSEN		97'103.00		110'000		100'020.05
	Netto Ertrag	97'103.00		110'000.		100'020.05	
610	KANTONSSTRASSEN		97'103.00		110'000		100'020.05

Zusammenzug Laufende Rechnung

nach Funktionen (3-stellig)

Konto	Laufende Rechnung Funktionale Gliederung LR	Rechnung 2013		Voranschlag 2013		Rechnung 2012	
		Aufwand	Ertrag	Aufwand	Ertrag	Aufwand	Ertrag
62	GEMEINDESTRASSEN	7'130'925.62	2'024'235.53	6'996'031.	2'127'355	6'900'836.02	2'012'096.40
	Netto Aufwand		5'106'690.09		4'868'676		4'888'739.62
620	GEMEINDESTRASSENNETZ	7'115'565.62	786'531.36	6'974'031.	792'355	6'900'756.02	853'139.50
621	PARKPLÄTZE	15'360.00	1'237'704.17	22'000.	1'335'000	80.00	1'158'956.90
65	REGIONALVERKEHR	127'864.75		168'000.		131'805.70	
	Netto Aufwand		127'864.75		168'000		131'805.70
650	REGIONALVERKEHRSBETRIEB E	127'864.75		168'000.		131'805.70	
66	SCHIFFFAHRT	13'984.50		14'000.		14'046.00	
	Netto Aufwand		13'984.50		14'000		14'046.00
660	SCHIFFFAHRT	13'984.50		14'000.		14'046.00	
69	ÜBRIGER VERKEHR	5'574'897.95	295'915.85	6'377'200.	325'000	6'373'501.80	298'706.80
	Netto Aufwand		5'278'982.10		6'052'200		6'074'795.00
690	ÜBRIGER VERKEHR	5'574'897.95	295'915.85	6'377'200.	325'000	6'373'501.80	298'706.80
7	UMWELT UND RAUMORDNUNG	28'097'961.57	25'204'422.57	29'569'062.	26'958'854	28'878'300.57	26'115'497.49
	Netto Aufwand		2'893'539.00		2'610'208		2'762'803.08
70	WASSERVERSORGUNG	7'845'544.85	7'845'544.85	8'852'809.	8'852'809	7'815'834.37	7'815'834.37
700	WASSERVERSORGUNG	7'845'544.85	7'845'544.85	8'852'809.	8'852'809	7'815'834.37	7'815'834.37
71	ABWASSERENTSORGUNG	9'076'427.03	9'076'427.03	10'018'025.	10'018'025	9'267'053.06	9'267'053.06
710	ABWASSERENTSORGUNG	9'076'427.03	9'076'427.03	10'018'025.	10'018'025	9'267'053.06	9'267'053.06
72	ABFALLENTSORGUNG	7'285'609.09	7'285'609.09	6'768'620.	6'768'620	8'163'455.11	8'163'455.11
720	ABFALLENTSORGUNG	7'285'609.09	7'285'609.09	6'768'620.	6'768'620	8'163'455.11	8'163'455.11
74	FRIEDHOF UND BESTATTUNG	1'715'829.46	379'611.80	1'639'740.	414'000	1'516'247.53	377'156.40
	Netto Aufwand		1'336'217.66		1'225'740		1'139'091.13
740	FRIEDHOF UND BESTATTUNG	1'715'829.46	379'611.80	1'639'740.	414'000	1'516'247.53	377'156.40
75	GEWÄSSERVERBAUUNGEN	264'232.04	28'031.30	202'000.	40'600	224'752.15	22'306.50
	Netto Aufwand		236'200.74		161'400		202'445.65
750	GEWÄSSERVERBAUUNGEN	264'232.04	28'031.30	202'000.	40'600	224'752.15	22'306.50
77	NATURSCHUTZ	68'965.65		70'000.		26'780.00	
	Netto Aufwand		68'965.65		70'000		26'780.00
770	NATURSCHUTZ	68'965.65		70'000.		26'780.00	
78	ÜBRIGER UMWELTSCHUTZ	604'109.13	153'368.50	640'885.	213'800	594'282.53	180'828.05
	Netto Aufwand		450'740.63		427'085		413'454.48
789	ÜBRIGE IMMISSIONEN	604'109.13	153'368.50	640'885.	213'800	594'282.53	180'828.05
79	RAUMORDNUNG	1'237'244.32	435'830.00	1'376'983.	651'000	1'269'895.82	288'864.00
	Netto Aufwand		801'414.32		725'983		981'031.82
790	RAUMPLANUNG	1'237'244.32	435'830.00	1'376'983.	651'000	1'269'895.82	288'864.00
8	VOLKSWIRTSCHAFT	839'063.92	1'989'367.60	835'340.	1'989'000	762'010.65	1'948'634.50
	Netto Ertrag		1'150'303.68		1'153'660		1'186'623.85
80	LANDWIRTSCHAFT	270'158.73	11'556.30	309'940.	16'000	249'890.03	15'556.00
	Netto Aufwand		258'602.43		293'940		234'334.03
800	LANDWIRTSCHAFT	270'158.73	11'556.30	309'940.	16'000	249'890.03	15'556.00
81	FORSTWIRTSCHAFT	5'043.25		5'000.		4'870.95	
	Netto Aufwand		5'043.25		5'000		4'870.95
813	STRASSEN- UND WEGUNTERHALT	5'043.25		5'000.		4'870.95	
86	ENERGIE	502'434.44	1'916'383.80	462'900.	1'915'500	459'231.37	1'885'060.20
	Netto Ertrag		1'413'949.36		1'452'600		1'425'828.83
860	ELEKTRIZITÄT		1'858'237.00		1'900'000		1'858'237.00
869	ÜBRIGE ENERGIE	502'434.44	58'146.80	462'900.	15'500	459'231.37	26'823.20

Zusammenzug Laufende Rechnung

nach Funktionen (3-stellig)

Konto	Laufende Rechnung Funktionale Gliederung LR	Rechnung 2013		Voranschlag 2013		Rechnung 2012	
		Aufwand	Ertrag	Aufwand	Ertrag	Aufwand	Ertrag
87	SONSTIGE GEWERBLICHE BETRIEBE	61'427.50	61'427.50	57'500	57'500	48'018.30	48'018.30
870	SONSTIGE GEWERBLICHE BETRIEBE	61'427.50	61'427.50	57'500	57'500	48'018.30	48'018.30
9	FINANZEN UND STEUERN	33'632'812.90	120'864'080.08	29'762'208	115'955'728	25'848'397.65	115'785'661.85
	Netto Ertrag	87'231'267.18		86'193'520		89'937'264.20	
90	STEUERN	1'175'295.79	106'670'295.09	1'240'000	109'905'000	967'071.22	105'273'990.23
	Netto Ertrag	105'494'999.30		108'665'000		104'306'919.01	
900	OBLIGATORISCHE PERIODISCHE STEUERN		92'324'895.84		98'425'000		93'867'699.63
901	OBLIGATORISCHE APERIODISCHE STEUERN		6'052'615.80		3'340'000		3'156'945.75
902	LIEGENSCHAFTSSTEUERN		8'011'654.00		7'900'000		8'029'800.50
903	STEUERABSCHREIBUNGEN	1'175'295.79	140'529.45	1'240'000	110'000	967'071.22	74'144.35
904	FAKULTATIVE STEUERN UND ABGABEN		140'600.00		130'000		145'400.00
92	FINANZAUSGLEICH	13'532'630.00	523'524.00	13'870'000	535'000	9'721'803.00	524'866.00
	Netto Aufwand		13'009'106.00		13'335'000		9'196'937.00
920	FINANZAUSGLEICH	13'532'630.00	523'524.00	13'870'000	535'000	9'721'803.00	524'866.00
93	ANTEILE AN KANTONALEN STEUERN UND ABGABEN		530'286.40		610'000		668'223.70
	Netto Ertrag	530'286.40		610'000		668'223.70	
930	ANTEILE AN KANTONALEN STEUERN UND ABGABEN		530'286.40		610'000		668'223.70
94	VERMÖGENS- UND SCHULDENVERWALTUNG	5'053'971.88	12'671'098.34	4'984'130	4'296'900	5'252'618.19	8'833'261.32
	Netto Aufwand				687'230		
	Netto Ertrag	7'617'126.46				3'580'643.13	
940	ZINSEN	4'313'375.71	531'194.66	4'504'400	711'900	4'783'238.91	684'085.74
942	LIEGENSCHAFTEN DES FINANZVERMÖGENS	740'596.17	12'139'903.68	479'730	3'585'000	469'379.28	8'149'175.58
99	NICHT AUFGETEILTE POSTEN	13'870'915.23	468'876.25	9'668'078	608'828	9'906'905.24	485'320.60
	Netto Aufwand		13'402'038.98		9'059'250		9'421'584.64
990	ABSCHREIBUNGEN	13'870'915.23	468'876.25	9'668'078	608'828	9'906'905.24	485'320.60

Zusammenzug Investitionsrechnung

nach Institutionen

Konto	Investitionsrechnung 7-stellig IR (ab 1.1.2010)	Rechnung 2013		Voranschlag 2013		Rechnung 2012	
		Ausgaben	Einnahmen	Ausgaben	Einnahmen	Ausgaben	Einnahmen
	Total	22'684'624.36	22'684'624.36	17'434'000.		29'145'047.98	29'145'047.98
	Netto Ausgaben				17'434'000		
10	DIREKTION PRÄSIDIALES UND FINANZEN (DPF)	10'801'236.00	9'000.00			43'861.55	9'000.00
	Netto Ausgaben		10'792'236.00				34'861.55
1400	FACHSTELLE KULTUR	17'255.55				33'231.45	
1500	PERSONALABTEILUNG					10'630.10	
1600	DARLEHEN, BEITRÄGE	2'107'711.20	9'000.00				9'000.00
1601	VERMIETETE LIEGENSCHAFTEN VV	8'676'269.25					
20	DIREKTION PLANUNG UND VERKEHR (DPV)	4'615'315.63	799'290.00	4'570'000.		2'619'806.54	80'781.25
	Netto Ausgaben		3'816'025.63		4'570'000		2'539'025.29
2100	RAUMPLANUNG	1'380'685.45	529'368.00	655'000.		433'642.70	5'091.25
2410	ÖFFENTLICHER VERKEHR	200'589.90		220'000.		338'707.35	
2420	VERKEHRSANLAGEN	1'342'397.50	263'922.00	2'070'000.		799'484.00	75'690.00
2440	LANGSAMVERKEHR	90.00		455'000.			
2620	STRASSENUNTERHALT	1'616'759.50	6'000.00	990'000.		903'918.09	
2700	ÖFFENTLICHE BELEUCHTUNG	74'793.28		180'000.		144'054.40	
30	DIREKTION BILDUNG UND SOZIALES (DBS)	-2'387'141.10	117'007.90	7'065'000.		8'955'387.29	20'320.00
	Netto Ausgaben				7'065'000		8'935'067.29
	Netto Einnahmen	2'504'149.00					
3250	ALTERSHEIME					51'310.55	
3750	SCHULANLAGEN	-2'387'141.10	117'007.90	7'065'000.		8'904'076.74	20'320.00
40	DIREKTION SICHERHEIT UND LIEGENSCHAFTEN (DSL)	1'940'319.45	1'763'629.40	380'000.		9'795'571.40	9'191'060.30
	Netto Ausgaben		176'690.05		380'000		604'511.10
4300	VERWALTUNGSPOLIZEI	-13'953.50				103'330.25	
4320	BADE- UND SPORTANLAGEN	172'498.35		230'000.		336'523.10	
4340	FEUERWEHR					-7'701.55	
4350	ZIVILSCHUTZ	100.00				-100.00	
4600	DZ	463.10	-32'000.00			70'331.25	100'000.00
	LIEGENSCHAFTSVERWALTUNG						
4610	VERWALTUNGSVERMÖGEN	-14'417.90		150'000.		202'128.05	
4620	FINANZVERMÖGEN	1'795'629.40	1'795'629.40			9'091'060.30	9'091'060.30
50	DIREKTION UMWELT UND BETRIEBE (DUB)	5'578'310.63	1'888'175.50	5'419'000.		6'125'581.05	3'249'656.75
	Netto Ausgaben		3'690'135.13		5'419'000		2'875'924.30
5100	FACHSTELLE UMWELTSCHUTZ	156'192.11	144'000.00			219'111.05	
5120	GEWÄSSERUNTERHALT / WASSERBAU	15'756.85	80'398.80	34'000.		51'613.05	23'793.50
5130	LANDSCHAFT	58'029.10	33'000.70	300'000.		74'059.95	10'414.00
5140	FRIEDHOFVERWALTUNG	52'241.75				2'497.50	
5150	FACHSTELLE ENERGIE	23'885.30				10'756.80	
5200	ABFALLBEWIRTSCHAFTUNG	267.90		400'000.		36'628.90	
5550	DZ WASSERVERSORGUNG	2'298'148.90	981'323.35	1'610'000.		2'607'069.80	1'383'264.40
5600	DZ ABWASSER	2'219'862.29	649'452.65	2'150'000.		2'590'880.55	1'832'184.85
5650	DZ GEOMATIK	50'000.00		50'000.		109'086.80	
5700	DZ INFORMATIKZENTRUM KÖNIZ-MURI	703'926.43		875'000.		423'876.65	
90	ABSCHLUSS	2'136'583.75	18'107'521.56			1'604'840.15	16'594'229.68
	Netto Einnahmen	15'970'937.81				14'989'389.53	
9999	ABSCHLUSS	2'136'583.75	18'107'521.56			1'604'840.15	16'594'229.68

Zusammenzug Investitionsrechnung

nach Arten (3-stellig)

Konto	Investitionsrechnung Artengliederung IR	Rechnung 2013		Voranschlag 2013		Rechnung 2012	
		Ausgaben	Einnahmen	Ausgaben	Einnahmen	Ausgaben	Einnahmen
	Total	22'684'624.36	22'684'624.36	17'434'000.		29'145'047.98	29'145'047.98
	Netto Ausgaben				17'434'000		
5	AUSGABEN	22'684'624.36		17'434'000.		29'145'047.98	
50	SACHGÜTER	15'959'804.26		16'729'000.		17'001'978.33	
500	Grundstücke	92'155.95				3'021'527.00	
501	Tiefbauten	6'972'145.52		7'789'000.		4'209'548.10	
503	Hochbauten	7'930'666.96		7'665'000.		8'868'255.64	
506	Mobilien, Maschinen, Fahrzeuge	964'835.83		1'275'000.		902'647.59	
52	DARLEHEN & BETEILIGUNGEN	2'100'000.00				2'800'000.00	
524	Gemischtwirtschaftliche Unternehmungen	2'100'000.00				2'800'000.00	
56	EIGENE BEITRÄGE	20'000.00				9'043.15	
562	Gemeinden					11'043.15	
564	Gemischtwirtschaftliche Unternehmungen	20'000.00					
565	Private Institutionen					-2'000.00	
58	ÜBRIGE ZU AKTIVIERENDE AUSGABEN	1'645'136.70		705'000.		2'015'753.60	
581	Raumplanung	1'566'474.85		655'000.		895'932.80	
589	Übrige Investitionsausgaben	78'661.85		50'000.		1'119'820.80	
59	PASSIVIERUNGEN	2'959'683.40				7'318'272.90	
590	Passivierte Einnahmen	2'136'583.75				1'604'840.15	
592	Übertrag Einnahmenüberschuss in die Laufende Rechnung	644'889.65				1'854'917.85	
595	Übertrag Abgänge von Liegenschaften des Finanzvermögens	178'210.00				3'858'514.90	
6	EINNAHMEN		22'684'624.36				29'145'047.98
60	ABGANG VON SACHGÜTERN		5'000.00				3'633'376.00
603	Hochbauten		-1'000.00				3'633'376.00
606	Mobilien, Maschinen, Fahrzeuge		6'000.00				
61	NUTZUNGSABGABEN & VORTEILSENTGELTE		1'322'942.65				2'949'391.30
610	Beiträge Dritter für eigene Rechnung		1'322'942.65				2'949'391.30
62	RÜCKZAHLUNG VON DARLEHEN & BETEILIGUNGEN		9'000.00				9'000.00
625	Private Institutionen		9'000.00				9'000.00
63	RÜCKERSTATTUNGEN FÜR SACHGÜTER		276'270.35				243'790.95
631	Tiefbauten		276'270.35				243'790.95
66	BEITRÄGE FÜR EIGENE RECHNUNG		1'346'470.40				482'714.65
660	Bund		367'922.00				75'690.00
661	Kanton		516'449.95				167'880.50
662	Gemeinden						9'000.00
669	Übrige Beiträge für eigene Rechnung		462'098.45				230'144.15
69	AKTIVIERUNGEN		19'724'940.96				21'826'775.08
690	Aktivierete Ausgaben		18'107'521.56				16'594'229.68
695	Übertrag Zugänge von Liegenschaften des Finanzvermögens		1'617'419.40				5'232'545.40

Zusammenzug Investitionsrechnung

nach Funktionen (3-stellig)

Konto	Investitionsrechnung Funktionale Gliederung IR	Rechnung 2013		Voranschlag 2013		Rechnung 2012	
		Ausgaben	Einnahmen	Ausgaben	Einnahmen	Ausgaben	Einnahmen
	Total	20'548'040.61	4'577'102.80	17'434'000.00		27'540'207.83	12'550'818.30
	Netto		15'970'937.81		17'434'000.00		14'989'389.53
0	ALLGEMEINE VERWALTUNG	697'682.83	-32'000.00	1'025'000.00		706'966.05	100'000.00
	Netto		729'682.83		1'025'000.00		606'966.05
029	ALLGEMEINE VERWALTUNG	711'637.63		875'000.00		434'506.75	
090	VERWALTUNGSLIEGENSCHAFTEN	-13'954.80	-32'000.00	150'000.00		272'459.30	100'000.00
1	ÖFFENTLICHE SICHERHEIT	-13'853.50				95'528.70	
	Netto						95'528.70
	Netto	13'853.50					
113	GEMEINDEPOLIZEI	-13'953.50				103'330.25	
140	WEHRDIENSTE					-7'701.55	
160	ZIVILSCHUTZ	100.00				-100.00	
2	BILDUNG	6'289'128.15	117'007.90	7'065'000.00		6'104'076.74	20'320.00
	Netto		6'172'120.25		7'065'000.00		6'083'756.74
217	SCHULLIEGENSCHAFTEN	6'232'878.40	117'007.90	7'065'000.00		6'104'076.74	20'320.00
219	NICHT AUFTEILBARES, VOLKSSCHULE, TAGESSCHULE	56'249.75					
3	KULTUR UND FREIZEIT	2'339'753.90	9'000.00	280'000.00		3'278'841.35	9'000.00
	Netto		2'330'753.90		280'000.00		3'269'841.35
309	ÜBRIGE KULTURFÖRDERUNG	2'117'255.55	9'000.00			33'231.45	9'000.00
321	ANTENNEN- UND KABELANLAGEN	50'000.00		50'000.00		109'086.80	
340	SPORT					2'800'000.00	
341	SCHWIMMBAD	172'498.35		230'000.00		336'523.10	
5	SOZIALE WOHLFAHRT					51'310.55	
	Netto						51'310.55
570	ALTERSHEIME					51'310.55	
6	VERKEHR	3'234'630.18	269'922.00	3'915'000.00		2'186'163.84	75'690.00
	Netto		2'964'708.18		3'915'000.00		2'110'473.84
620	GEMEINDESTRASSEN	3'034'040.28	269'922.00	3'695'000.00		1'847'456.49	75'690.00
650	REGIONALVERKEHRSBETRIEBE	200'589.90		220'000.00		338'707.35	
7	UMWELT UND RAUMORDNUNG	6'181'184.35	2'417'543.50	5'149'000.00		6'015'503.50	3'254'748.00
	Netto		3'763'640.85		5'149'000.00		2'760'755.50
700	WASSERVERSORGUNG	2'298'148.90	981'323.35	1'610'000.00		2'607'069.80	1'383'264.40
710	ABWASSERENTSORGUNG	2'219'862.29	649'452.65	2'150'000.00		2'590'880.55	1'832'184.85
720	ABFALLENTSORGUNG	267.90		400'000.00		36'628.90	
740	FRIEDHOF UND BESTATTUNG	52'241.75				2'497.50	
750	GEWÄSSERVERBAUUNGEN	15'756.85	80'398.80	34'000.00		51'613.05	23'793.50
770	NATURSCHUTZ	58'029.10	33'000.70	300'000.00		74'059.95	10'414.00
789	ÜBRIGE IMMISSIONEN	156'192.11	144'000.00			219'111.05	
790	RAUMPLANUNG	1'380'685.45	529'368.00	655'000.00		433'642.70	5'091.25
8	VOLKSWIRTSCHAFT	23'885.30				10'756.80	
	Netto		23'885.30				10'756.80
869	ÜBRIGE ENERGIE	23'885.30				10'756.80	
9	FINANZEN UND STEUERN	1'795'629.40	1'795'629.40			9'091'060.30	9'091'060.30
942	LIEGENSCHAFTEN DES FINANZVERMÖGENS	1'795'629.40	1'795'629.40			9'091'060.30	9'091'060.30

Kostenvergleich nach Arten; Steuerhaushalt / Sonderrechnungen / Spezialfinanzierungen



ARTENGLIEDERUNG

RECHNUNG 2013

VORANSCHLAG 2013

ABWEICHUNGEN

	Steuern	Sonder-RG	Spez.finanz.	TOTAL	Steuern	Sonder-RG	Spez.finanz.	TOTAL	Veränderung RG zu VA Steuern	Veränderung RG zu VA Sonder-RG	Veränderung RG zu VA SF
Total Aufwand	183'653'414.90	2'712'693.01	26'412'090.33	212'778'198.24	178'971'421	3'015'620.00	27'840'054	209'827'095.00	4'681'993.90	-302'926.99	-1'427'963.67
Total Ertrag	183'072'556.79	2'712'693.01	26'412'090.33	212'197'340.13	179'010'272	3'015'620.00	27'840'054	209'865'946.00	4'062'284.79	-302'926.99	-1'427'963.67
AUFWAND- (-) / ERTRAGSÜBERSCHUSS (+)	-580'858.11	0.00	0.00	-580'858.11	38'851	0.00	0	38'851.00	-619'709.11	0.00	0.00
3 AUFWAND	183'653'414.90	2'712'693.01	26'412'090.33	212'778'198.24	178'971'421	3'015'620.00	27'840'054	209'827'095.00	4'681'993.90	-302'926.99	-1'427'963.67
30 PERSONALAUFWAND	40'548'322.60	2'235'009.65	5'788'985.90	48'572'318.15	40'907'800	2'535'000.00	5'972'400	49'415'200.00	-359'477.40	-299'990.35	-183'414.10
31 SACHAUFWAND	21'880'788.03	412'527.71	5'939'867.70	28'233'183.44	20'609'290	402'120.00	6'307'870	27'319'280.00	1'271'498.03	10'407.71	-368'002.30
32 PASSIVZINSEN	4'061'526.36	0.00	0.00	4'061'526.36	4'284'200	0.00	0	4'284'200.00	-222'673.64	0.00	0.00
33 ABSCHREIBUNGEN	15'085'013.47	0.00	2'933'236.03	18'018'249.50	10'921'078	0.00	4'076'500	14'997'578.00	4'163'935.47	0.00	-1'143'263.97
35 ENTSCHEIDIGUNGEN AN GEMEINWESEN	30'078'830.98	0.00	2'634'325.70	32'713'156.68	29'173'000	0.00	2'793'000	31'966'000.00	905'830.98	0.00	-158'674.30
36 EIGENE BEITRÄGE	70'730'077.67	800.00	419'984.75	71'150'862.42	71'996'070	800.00	226'800	72'223'670.00	-1'265'992.33	0.00	193'184.75
38 EINLAGEN IN SPEZIALFINANZIERUNGEN	288'080.88	0.00	5'804'241.05	6'092'321.93	165'300	0.00	5'423'954	5'589'254.00	122'780.88	0.00	380'287.05
39 INTERNE VERRECHNUNGEN	980'774.91	64'355.65	2'891'449.20	3'936'579.76	914'683	77'700.00	3'039'530	4'031'913.00	66'091.91	-13'344.35	-148'080.80
4 ERTRAG	183'072'556.79	2'712'693.01	26'412'090.33	212'197'340.13	179'010'272	3'015'620.00	27'840'054	209'865'946.00	4'062'284.79	-302'926.99	-1'427'963.67
40 STEUERN	106'670'295.09	0.00	0.00	106'670'295.09	109'905'000	0.00	0	109'905'000.00	-3'234'704.91	0.00	0.00
41 REGALIEN UND KONZESSIONEN	2'078'935.80	0.00	0.00	2'078'935.80	2'390'000	0.00	0	2'390'000.00	-311'064.20	0.00	0.00
42 VERMÖGENSERTRÄGE	13'288'220.15	0.00	969'919.25	14'258'139.40	5'169'700	0.00	1'389'740	6'559'440.00	8'118'520.15	0.00	-419'820.75
43 ENTGELTE	19'391'543.29	294'369.01	19'054'113.24	38'740'025.54	19'608'550	218'500.00	18'696'320	38'523'370.00	-217'006.71	75'869.01	357'793.24
44 ANTEILE + BEITRÄGE OHNE ZWECKBINDUNG	1'053'810.40	0.00	0.00	1'053'810.40	1'145'000	0.00	0	1'145'000.00	-91'189.60	0.00	0.00
45 RÜCKSTÄTTUNGEN VON GEMEINWESEN	32'677'686.67	0.00	28'720.04	32'706'406.71	31'559'819	0.00	38'000	31'597'819.00	1'117'667.67	0.00	-9'279.96
46 BEITRÄGE	4'168'415.06	2'391'894.00	336'738.05	6'897'047.11	5'335'070	2'777'120.00	215'500	8'327'690.00	-1'166'654.94	-385'226.00	121'238.05
48 ENTNAHMEN AUS SPEZIALFINANZIERUNGEN	306'054.62	0.00	5'550'045.70	5'856'100.32	370'000	0.00	7'015'714	7'385'714.00	-63'945.38	0.00	-1'465'668.30
49 INTERNE VERRECHNUNGEN	3'437'595.71	26'430.00	472'554.05	3'936'579.76	3'527'133	20'000.00	484'780	4'031'913.00	-89'537.29	6'430.00	-12'225.95

LEGENDE:

SONDERRECHNUNGEN: 2540 Kiesabbau unteres Tann, Niedermühlern / 3380 DWB; Einsatzprogramme für Arbeitslose

SPEZIALFINANZIERUNGEN: 4340 Feuerwehr / 4660 Schloss Köniz / 5200 Abfallbewirtschaftung / 5250 Deponie KEGUL / 5550 Wasserversorgung / 5600 Abwasserentsorgung

STEUERHAUSHALT: Dienststellen: alle übrigen Dienststellen

Abschreibungstabelle

	Buchwert 1.1.2013	Zuwachs	Abgang	Buchwert 31.12.2013 vor Abschreibungen
TOTAL VERWALTUNGSVERMOGEN (VV)	97'218'187.40	19'023'803.56	3'052'865.75	113'189'125.21
Abzuschreibendes VV Steuerhaushalt	81'733'513.75	12'281'281.02	1'288'578.40	92'726'216.37
114 Sachgüter	72'643'792.85	10'678'292.02	672'672.60	82'649'412.27
1140 Grundstücke	41.00	0.00	0.00	41.00
1141 Tiefbauten	19'075'705.85	3'129'972.48	437'537.30	21'768'141.03
1143 Hochbauten	46'548'040.00	6'583'483.71	229'135.30	52'902'388.41
1145 Waldungen	4.00	0.00	0.00	4.00
1146 Mobilien, Maschinen, Fahrzeuge	7'020'002.00	964'835.83	6'000.00	7'978'837.83
1149 Übrige Sachgüter / Eigenleistungen	0.00	0.00	0.00	0.00
116 Investitionsbeiträge	5'450'004.00	20'000.00	0.00	5'470'004.00
1161 Kanton	5'450'000.00	0.00	0.00	5'450'000.00
1162 Gemeinden	1.00	0.00	0.00	1.00
1164 Gemischtwirtschaftl. Unternehmungen	0.00	20'000.00	0.00	20'000.00
1165 Private Institutionen	3.00	0.00	0.00	3.00
117 Übrige aktivierte Ausgaben	3'639'716.90	1'582'989.00	615'905.80	4'606'800.10
1171 Raumplanung	3'060'000.00	1'504'327.15	615'905.80	3'948'421.35
1179 Übrige aktivierte Ausgaben	579'716.90	78'661.85	0.00	658'378.75
Abzuschreibendes VV Spez.finanzierungen	2'919'267.15	4'642'522.54	1'755'287.35	5'806'502.34
Abwasserentsorgung	0.00	1'579'535.64	9'126.00	1'570'409.64
1141.1 Tiefbauten	0.00	1'579'535.64	9'126.00	1'570'409.64
1146.0134 Anschaffung Unterhaltsfahrzeug	0.00	0.00	0.00	0.00
1162.1007 Investitionsbeiträge an Gemeinden	0.00	0.00	0.00	0.00
Wasserversorgung	0.00	3'062'986.90	1'746'161.35	1'316'825.55
1140.4 Grundstücke	0.00	7'438.25	0.00	7'438.25
1141.4 Tiefbauten	0.00	3'055'548.65	1'746'161.35	1'309'387.30
1146.4 Mobilien, Maschinen, Fahrzeuge	0.00	0.00	0.00	0.00
1179.4 Übrige aktivierte Ausgaben	0.00	0.00	0.00	0.00
Kehrichtdeponie Gummersloch	634'498.05	0.00	0.00	634'498.05
1141.5 Tiefbauten	634'498.05	0.00	0.00	634'498.05
1146.0106 Mobilien, Maschinen, Fahrzeuge	0.00	0.00	0.00	0.00
Feuerwehr	1'595'323.40	0.00	0.00	1'595'323.40
1143 Hochbauten	745'405.10	0.00	0.00	745'405.10
1146 Mobilien, Maschinen, Fahrzeuge	849'918.30	0.00	0.00	849'918.30
Abfallbewirtschaftung	689'445.70	0.00	0.00	689'445.70
1143.2212 Hochbauten	72'899.80	0.00	0.00	72'899.80
1146.0118 Mobilien, Maschinen, Fahrzeuge	0.00	0.00	0.00	0.00
1146.0130 Ersatz Kehrichtwagen	179'593.05	0.00	0.00	179'593.05
1146.0136 Ersatz 2 Kehrichtlastwagen	436'952.85	0.00	0.00	436'952.85
Darlehen und Beteiligungen im VV	12'565'406.50	2'100'000.00	9'000.00	14'656'406.50
115 Darlehen und Beteiligungen	12'565'406.50	2'100'000.00	9'000.00	14'656'406.50
1154 Gemischtwirtschaftl. Unternehmungen	11'922'394.50	2'100'000.00	0.00	14'022'394.50
1155 Private Institutionen	600'012.00		9'000.00	591'012.00
1156 Darlehen an private Haushalte	43'000.00		0.00	43'000.00

Abschreibungstabelle

		harm. Ab- schreibungen (Art 331)	Satz	übrige Abschrei- bungen (Art 332)	Buchwert 31.12.2013
TOTAL VERWALTUNGSVERMOGEN (VV)					
		12'452'274.86		4'253'663.10	96'483'187.25
Abzuschreibendes VV Steuerhaushalt					
		9'273'056.67	10.00%	4'078'485.10	79'374'674.60
114	Sachgüter	7'999'131.37	9.68%	2'779'750.00	71'870'530.90
1140	Grundstücke	41.00		0.00	0.00
1141	Tiefbauten	2'273'141.03		1'095'000.00	18'400'000.00
1143	Hochbauten	4'957'375.41		634'750.00	47'310'263.00
1145	Waldungen	4.00		0.00	0.00
1146	Mobilien, Maschinen, Fahrzeuge	768'569.93		1'050'000.00	6'160'267.90
1149	Übrige Sachgüter / Eigenleistungen	0.00		0.00	0.00
116	Investitionsbeiträge	570'004.00	10.42%	400'000.00	4'500'000.00
1161	Kanton	550'000.00		400'000.00	4'500'000.00
1162	Gemeinden	1.00		0.00	0.00
1164	Gemischtwirtschaftl. Unternehmungen	20'000.00		0.00	0.00
1165	Private Institutionen	3.00		0.00	0.00
117	Übrige aktivierte Ausgaben	703'921.30	15.28%	898'735.10	3'004'143.70
1171	Raumplanung	545'542.55		598'735.10	2'804'143.70
1179	Übrige aktivierte Ausgaben	158'378.75		300'000.00	200'000.00
Abzuschreibendes VV Spez.finanzierungen					
		3'179'218.19	54.75%	175'178.00	2'452'106.15
Abwasserentsorgung					
		1'570'409.64		0.00	0.00
1141.1	Tiefbauten	1'570'409.64			0.00
1146.0134	Anschaffung Unterhaltsfahrzeug	0.00			0.00
1162.1007	Investitionsbeiträge an Gemeinden	0.00			0.00
Wasserversorgung					
		1'316'825.55		0.00	0.00
1140.4	Grundstücke	7'438.25			0.00
1141.4	Tiefbauten	1'309'387.30			0.00
1146.4	Mobilien, Maschinen, Fahrzeuge	0.00			0.00
1179.4	Übrige aktivierte Ausgaben	0.00			0.00
Kehrichtdeponie Gummersloch					
		63'460.00	10.00%	0.00	571'038.05
1141.5	Tiefbauten	63'460.00			571'038.05
1146.0106	Mobilien, Maschinen, Fahrzeuge	0.00			0.00
Feuerwehr					
		159'543.00	10.00%	105'268.00	1'330'512.40
1143	Hochbauten	74'553.00		0.00	670'852.10
1146	Mobilien, Maschinen, Fahrzeuge	84'990.00		105'268.00	659'660.30
Abfallbewirtschaftung					
		68'980.00	10.01%	69'910.00	550'555.70
1143.2212	Hochbauten	7'290.00		0.00	65'609.80
1146.0118	Mobilien, Maschinen, Fahrzeuge	0.00		0.00	0.00
1146.0130	Ersatz Kehrichtwagen	17'990.00		26'210.00	135'393.05
1146.0136	Ersatz 2 Kehrichtlastwagen	43'700.00		43'700.00	349'552.85
Darlehen und Beteiligungen im VV					
		0.00	0.00%	0.00	14'656'406.50
115	Darlehen und Beteiligungen	0.00		0.00	14'656'406.50
1154	Gemischtwirtschaftl. Unternehmungen				14'022'394.50
1155	Private Institutionen	0.00			591'012.00
1156	Darlehen an private Haushalte				43'000.00

Konto	Kontobezeichnung	Behörde	Protokoll	Beschluss	Betrag Kreditart
Bestandesrechnung					
1023.1229	Köniz, Stapfenstrasse, Parz. 20+2654	GR	GRB Nr. 477/13	14.08.2013	2'052.40 Nachkredit
1023.1403	Hertenbrünnen, Detailerschliessung, Verlegung Wanderleitung	GR	GRB Nr. 22/13	16.01.2013	189'000.00 Ausführungskredit
Total	Bestandesrechnung				191'052.40
Laufende Rechnung					
1400.365.85	Leistungsvertrag mit dem VKSK	Parl.	GRB Nr. 593/13	11.11.2013	1'014'000.00 Verpflichtungskredit z
Total	Laufende Rechnung				1'014'000.00
Investitionsrechnung					
140.503.0255	Park Liebefeld, Realisierung	GR	GRB Nr. 277/13	15.05.2013	89'433.35 Nachkredit
1400.564.0801	Sanierung Stadttheater Bern	Parl.	GRB Nr. 62/13	18.03.2013	863'300.00 Ausführungskredit
142.503.1210	Neubau Polizeigebäude Sägematte	Parl.	GRB Nr. 477/13	16.09.2013	536'442.95 Nachkredit
1600.525.0034	Zinsloses Darlehen für medizinische Grundversorgung in Niederscherli	GR	GRB Nr. 347/13	12.06.2013	50'000.00 Ausführungskredit
1600.525.0036	Patengemeinde Blatten, Dorfentwicklung	GR	GRB Nr. 273/13	15.05.2013	180'000.00 Ausführungskredit
1600.589.0040	Reform IAFP-Umsetzung Berichtswesen	GR	GRB Nr. 458/13	07.08.2013	37'800.00 Ausführungskredit
2100.581.0163	Ortsplanungsrevision/Modul 1.0/2.0; Leitlinien Gesamtgemeinde/Richtplan	GR	GRB Nr. 237/13	24.04.2013	20'000.00 Objektkredit zum Ra
2100.581.0163	Ortsplanungsrevision/Modul 1.0/2.0; Leitlinien Gesamtgemeinde/Richtplan	GR	GRB Nr. 237/13	24.04.2013	4'000.00 Objektkredit zum Ra
2100.581.0164	Ortsplanungsrevision/Modul 2.1; Richtplan Köniz/Liebefeld	GR	GRB Nr. 237/13	24.04.2013	-18'000.00 Objektkredit zum Ra
2100.581.0165	Ortsplanungsrevision/Modul 2.2; Richtplan Wangental	GR	GRB Nr. 237/13	24.04.2013	-2'000.00 Objektkredit zum Ra
2100.581.0167	Ortsplanungsrevision Grundlagen, Sitzungsgelder und Nebenkosten	GR	GRB Nr. 237/13	24.04.2013	60'000.00 Objektkredit zum Ra
2100.581.0168	Ortsplanungsrevision Externe Beratung	GR	GRB Nr. 237/13	24.04.2013	95'000.00 Objektkredit zum Ra
2100.581.0169	Ortsplanungsrevision TP 3.1 Nutzungsplan	GR	GRB Nr. 237/13	24.04.2013	40'000.00 Objektkredit zum Ra
2100.581.0170	Ortsplanungsrevision TP 3.2 Baureglement	GR	GRB Nr. 237/13	24.04.2013	15'000.00 Objektkredit zum Ra
2100.581.0171	Ortsplanungsrevision TP 3.3 Schutzplan, baurechtliche	GR	GRB Nr. 75/13	13.02.2013	15'500.00 Objektkredit zum Ra
2100.581.0185	Hertenbrünnen, ESP Wohnen	GR	GRB Nr. 763/13	11.12.2013	-250'000.00 Ausführungskredit
2100.581.0186	Stationsareal Liebefeld, baurechtliche Grundordnung	GR	GRB Nr. 760/13	11.12.2013	70'000.00 Ausführungskredit
2100.581.0189	Wabern Metas: Arealentwicklung Balsigergut	GR	GRB Nr. 703/13	13.11.2013	140'000.00 Nachkredit
2100.581.0191	Tram Region Bern, Projekte Städtebau / Raumplanung	GR	GRB Nr. 703/13	13.11.2013	50'000.00 Ausführungskredit
2410.564.0351	Spiegel, Sanierung Mittelstation Grünenboden, Gemeindebeitrag	GR	GRB Nr. 304/13	22.05.2013	20'000.00 Ausführungskredit
2420.501.0129	Köniz-Wangental, Verkehrsstudie Spange	GR	GRB Nr. 513/13	28.08.2013	60'000.00 Ausführungskredit
2420.501.0244	Köniz, 2. Etappe 2013: Feldrainstr., Talbrünnliweg, Hubelweg,	Parl.	GRB Nr. 70/13	18.03.2013	890'000.00 Ausführungskredit
2420.501.0293	Liebefeld Station, Evaluation Haltestelle und Vorprojekt	GR	GRB Nr. 241/13	24.04.2013	55'000.00 Ausführungskredit
2420.501.0293	Liebefeld Station, Evaluation Haltestelle und Vorprojekt	GR	GRB Nr. 497/13	21.08.2013	25'000.00 Ausführungskredit
2420.501.0342	Wabern, Neugest. u. Erweit. Vorplatz Talstation Gurtenbahn; Erarbeitung	GR	GRB Nr. 305/13	22.05.2013	30'000.00 Ausführungskredit
2420.501.0342	Wabern, Neugestaltung und Erweiterung Vorplatz Talstation	Parl.	GRB Nr. 305/13	24.06.2013	1'721'000.00 Ausführungskredit
2420.501.0344	Sanierung Kirchstrasse, Abschnitt BLS Unterführung bis Einmündung	GR	GRB Nr. 476/13	14.08.2013	3'781.62 Nachkredit
2420.501.0423	Schliern, Hertenbrünnen, Preisgeld	GR	GRB Nr. 763/13	11.12.2013	250'000.00 Ausführungskredit
2420.501.0509	Gasel, Fuss- und Radweg Schlatt - Oberscherli	GR	GRB Nr. 65/13	06.02.2013	60'000.00 Projektierungskredit

Konto	Kontobezeichnung	Behörde	Protokoll	Beschluss	Betrag Kreditart
2420.501.0510	Gasel, Strassenmutationen bei "gewanderten" Wegen,	GR	RB Nr. 599/2013	09.10.2013	100'000.00 Ausführungskredit
2420.501.0579	Oberscherli, Löhrrstrasse, Bauprojekt, Realisierung	Parl.	GRB Nr. 431/13	19.08.2013	490'000.00 Ausführungskredit
2440.501.0424	Schliern, Fuss- und Radweg Schliern-Schlatt	GR	GRB Nr. 140/13	13.03.2013	60'000.00 Projektierungskredit
2620.501.0128	Sanierung Glatteiswarnmessstationen Bellevuestr., Oberscherli und	GR	GRB Nr. 432/13	03.07.2013	125'000.00 Ausführungskredit
2620.501.0245	Köniz, Höheweg und Gartenstadtstrasse, Ersatz Trag- und	Parl.	GRB Nr. 8/13	11.02.2013	340'000.00 Ausführungskredit
2620.501.0247	Köniz, Tulpenweg, Gesamterneuerung	GR	GRB Nr. 499/13	21.08.2013	120'000.00 Ausführungskredit
2620.501.0347	Wabern, Sanierung Stützmauer Gurtentreppe	GR	GRB Nr. 141/13	13.03.2013	105'000.00 Ausführungskredit
2620.501.0362	Ersatz der Foundationsschicht, Tragschicht und Deckbelag	Parl.	GRB Nr. 7/13	11.02.2013	1'460'000.00 Ausführungskredit
2620.506.0140	Ersatzbeschaffung von Fahrzeugen	Parl.	GRB Nr. 678/13	09.12.2013	260'000.00 Ausführungskredit
2620.506.0146	Ersatz Iseki-Traktor BE 251439	GR	GRB Nr. 279/13	15.05.2013	53'000.00 Ausführungskredit
2620.506.0147	Fahrzeugbeschaffungen 2013	GR	GRB Nr. 498/13	21.08.2013	80'000.00 Ausführungskredit
2700.501.3005	Erneuerungsunterhalt Beleuchtung und Ersatz HQL	GR	GRB Nr. 351/13	12.06.2013	45'000.00 Ausführungskredit
2700.501.3316	Wabern, Seftigenstrasse 330-360, Erneuerung Gehwegbeleuchtung	GR	GRB Nr. 630/13	16.10.2013	36'000.00 Ausführungskredit
3750.503.1110	Umnutzung Rasenfeld zu Kunstrasenfeld; SH Niederscherli	Parl.	GRB Nr. 749/12	11.02.2013	1'299'000.00 Ausführungskredit
3750.503.1110	Einrichtung zusätzl. Garderobenanlage im UG der alten	Parl.	GRB Nr. 749/12	11.02.2013	290'000.00 Ausführungskredit
3750.503.1111	Kindergarten und Basisstufenklassen 2013, bauliche Anpassungen und	GR	GRB Nr. 308/13	22.05.2013	196'000.00 Ausführungskredit
3750.503.1229	Köniz, OZK, Sanierung Aula	GR	GRB Nr. 757/13	11.12.2013	4'659.25 Nachkredit
3750.503.1236	OZK, Sanierung der Heizungssteuerung	GR	GRB Nr. 757/13	11.12.2013	4'849.95 Nachkredit
3750.503.1332	Schulanlage Wandermatte Wabern; Erweiterung und Sanierung	GA	GRB Nr. 259/13	22.09.2013	11'725'000.00 Ausführungskredit
3750.503.1576	Schulanlage Bodengässli Niederscherli, Sanierung Schulküche	GR	GRB Nr. 81/13	13.02.2013	70'000.00 Ausführungskredit
3750.503.1674	Niederwangen, altes Schulhaus, Gesamtsanierung	Parl.	GRB Nr. 221/13	27.05.2013	4'230'000.00 Ausführungskredit
3750.503.1679	Schulanlage Niederwangen, Photovoltaikanlage Turnhallendach	GR	GRB Nr. 286/13	15.05.2013	186'000.00 Ausführungskredit
3750.506.0059	Pilotprojekt Neue ICT-Infrastruktur an Schulen	GR	GRB Nr. 124/13	06.03.2013	172'500.00 Ausführungskredit
3940.503.0751	Thörishaus, Altes Schulhaus, Umbau + Sanierung	Parl.	GRB Nr. 747/12	11.02.2013	253'000.00 Ausführungskredit
4320.503.5211	Baumfällungen und Neuanpflanzungen	GR	GRB Nr. 632/13	16.10.2013	80'000.00 Ausführungskredit
4350.562.0401	Schliern, Plattenweg, Parz. 1325 und 2148, Beitrag an Unterhalt und	Parl.		06.05.2013	500'000.00 Ausführungskredit
4620.500.1219	Köniz, Sägematte, übrige Leistungen	GR	GRB Nr. 127/13	06.03.2013	15'000.00 Nachkredit
4620.501.0215	Köniz, Vorplatz Brunnenhof, Sanierungs- und Anpassungsarbeiten,	GR	GRB Nr. 476/13	14.08.2013	27'708.60 Nachkredit
4620.501.1257	Liebefeld, Einstellhallenplatz Wabersackerstrasse 96A	GR	GRB Nr. 576/13	18.09.2013	30'000.00 Ausführungskredit
4620.503.0213	Köniz, Muhlernstr. 67/69, Ersatz Teeküche in 3-Zi. Woh. 1. OG	GR	GRB Nr. 55/13	30.01.2013	65'000.00 Ausführungskredit
4620.503.0218	Köniz, Stapfenstrasse 42+44, Parz. 814+1183	Parl.	GRB Nr. 605/13	11.11.2013	970'000.00 Ausführungskredit
4620.503.0244	Köniz, Freiburgstrasse 552, Kauf und Renovation Parz. 3235	Parl.	GRB Nr. 606/13	11.11.2013	860'000.00 Ausführungskredit
4620.503.1416	Schliern, Tennisplatz, Parz. 2242 / 10493	Parl.	GRB Nr. 53/13	18.03.2013	970'000.00 Ausführungskredit
4620.503.1655	Ried, Niederwangen, Parz. 8014/8017/8021 + 8001-8034,	GR	GRB Nr. 529/13	05.09.2013	113'410.90 Ausführungskredit
4620.503.1655	Ried, Niederwangen, Parz. 8014/8017/8021 + 8001-8034,	GR	GRB Nr. 657/13	30.10.2013	36'000.00 Nachkredit

Konto	Kontobezeichnung	Behörde	Protokoll	Beschluss	Betrag Kreditart
4620.581.0180	Schloss Köniz/ Planung und Änderung bauliche Grundordnung	GR	GRB Nr. 348/13	12.06.2013	11'603.27 Nachkredit
5100.503.3651	Sanierung Kugelfang Schiessanlage Niederwangen	GR	GRB Nr. 455/13	07.08.2013	250'000.00 Ausführungskredit
5100.503.3709	Sanierung Schiessanlage Oberwangen Viehschauplatz	GR	GRB Nr. 224/13	17.04.2013	30'000.00 Ausführungskredit
5100.503.3751	Sanierung Schiessanlage Thörishaus	GR	GRB Nr. 287/13	15.05.2013	13'000.00 Nachkredit
5130.501.0345	Teilprojekt uferbezogenes Velo-/Fusswegnetz	GR	GRB Nr. 537/13	11.09.2013	19'000.00 Ausführungskredit
5130.503.0267	Erarbeitung gemeinsamer Kindergarten, Continuum+ und	GR	GRB Nr. 583/13	09.10.2013	19'000.00 Ausführungskredit
5130.503.0267	Anteil der Gemeinde am gemeinsamen Spielplatz	GR	GRB Nr. 583/13	09.10.2013	27'500.00 Ausführungskredit
5140.503.6103	Ausschreibung Submissionsverfahren für Friedhofunterhalt	GR	GRB Nr. 757/13	11.12.2013	381.15 Nachkredit
5140.503.6104	Sanierung Friedhöfe Nesslerenholz + Köniz	GR	GRB Nr. 426/13	03.07.2013	55'000.00 Ausführungskredit
5150.581.0166	Ortsplanungsrevision/Modul 1.1; Richtplan Energie	GR	GRB Nr. 237/13	24.04.2013	-60'000.00 Objektkredit zum Ra
5150.581.0166	Ortsplanungsrevision/Modul 1.1; Richtplan Energie	GR	GRB Nr. 237/13	24.04.2013	30'000.00 Objektkredit zum Ra
5200.506.0130	Ersatz 2 Kehrlichtlastwagen	GR	GRB Nr. 354/13	12.06.2013	750'000.00 Ausführungskredit
5250.501.5232	KEGUL, Restauffüllung und Endabdeckung 2013-2018	GR	GRB Nr. 425/13	03.07.2013	4'061'000.00 Ausführungskredit
5250.501.5232	KEGUL, Restauffüllung und Endabdeckung 2013-2018	Parl.	GRB Nr. 425/13	19.08.2013	2'743'000.00 Ausführungskredit
5550.501.4218	Köniz, Feldrainstrasse, Hubelweg, Talbrünliweg, Wasserleitungersatz	Parl.	GRB Nr. 70/13	18.03.2013	440'000.00 Ausführungskredit
5550.501.4272	Liebefeld, Gartenstadtstrasse / Höheweg, Wasserleitungersatz (P1)	Parl.	GRB Nr. 8/13	11.02.2013	420'000.00 Ausführungskredit
5550.501.4340	Wabern, Selhofen-Zopfen, Sanierung Grundwasserfassung	GR	GRB Nr. 755/13	11.12.2013	4'980'000.00 Ausführungskredit
5550.501.4341	Wabern, Kirchstrasse, Bereich Gymnasium Lerbermatt,	Parl.		06.05.2013	240'000.00 Ausführungskredit
5550.501.4363	Spiegel, Spiegeldörfli, Wasserleitungersatz (P1+2)	Parl.	GRB Nr. 7/13	11.02.2013	1'100'000.00 Ausführungskredit
5550.501.4503	Gasel, Erschliessung Schlatt	Parl.	GRB Nr. 66/13	18.03.2013	1'050'000.00 Ausführungskredit
5600.501.1108	Massnahmenblock 6	GR	GRB Nr. 225/13	17.04.2013	1'250'000.00 Objektkredit zum Ra
5600.501.1108	Massnahmenblock 3	GR	GRB Nr. 348/13	12.06.2013	4'053.25 Nachkredit
5600.501.1108	Massnahmenblock 7	GR	GRB Nr. 555/13	18.09.2013	600'000.00 Ausführungskredit
5600.501.1711	Oberwangen, Oberwangenhubel, Abwassersanierung	GR	GRB Nr. 348/13	12.06.2013	15'376.20 Nachkredit
5650.589.0041	Bezugsrahmenwechsel LV03-LV95	GR	GRB Nr. 738/13	04.12.2013	55'000.00 Ausführungskredit
5700.506.0060	Dokumentenmanagement-System DMS Köniz Archiv (GEVER)	GR	GRB Nr. 784	18.12.2013	147'900.00 Ausführungskredit
5710.506.0053	Migration / Ersatzbeschaffung TVA09	GR	GRB Nr. 757/13	11.12.2013	9'735.40 Nachkredit
Total	Investitionsrechnung				<u>48'744'935.89</u>
Gesamt-Total					<u>49'949'988.29</u>



Nachkreditabelle 2013

1 Einwohnergemeinde Köniz

Beträge über Fr. 5'000.-- begründet

Konto	Bezeichnung	Voranschlag	Rechnung	Nachkredit	Unechte	Kompetenz Gemeinderat	Kompetenz Parlament	Kompetenz GR über CHF 200'000	Begründung
1000 1000.317	Gesamttotal PARLAMENT UND KOMMISSIONEN Spesensentschädigungen	89'018'971.00 8'000.00	101'315'392.72 22'887.90	12'296'421.72 15'968.31 14'887.90	1'346'983.32	4'554'575.45 15'968.31 14'887.90	4'547'128.95	1'847'734.00	Mehraufwand KIBE-Bericht und externe Beratung Mehraufwand Tram-Kommission
1050 1050.301	GEMEINDERAT Löhne Verwaltungs- und Betriebspersonal	862'500.00	961'392.85	142'442.15 98'892.85		142'442.15 98'892.85			Pauschale Begründung für Artengruppe 301/302 (Löhne): Gegenüber dem genehmigten Budget resultiert in den Artengruppen 301 und 302 insgesamt ein Minderaufwand von rund Fr. 145'000.--. Die Unterschreitung ist vor allem auf Stellenabbau, Vakanzen und tiefere Lohnkosten bei Neuanstellungen zurückzuführen. In einzelnen Bereichen kam es zu Budgetüberschreitungen, dies aufgrund Übernahme von neuen Aufgaben, Doppelbesetzungen zur Wissenssicherung oder Anstellung von Aushilfen zur Überbrückung von längeren Krankheits-, Unfall- und Mutterschaftsabsenzen. Der Gemeinderat hat dafür etliche Nachkredite bewilligt.
1050.304	Personalversicherungsbeiträge	99'200.00	123'698.40	24'498.40		24'498.40			Pauschale Begründung für Artengruppe 304: Die massive Unterschreitung des Budgets ist einerseits auf Anpassungen beim Leistungsprimat der PK zurückzuführen - Nachzahlungsbeiträge bei Lohnerhöhungen wurden zu hoch budgetiert - andererseits ist die Verbuchungsart der BVG-Beiträge auf den 01.01.2013 umgestellt worden. Abschiedsfest Gemeindepräsident
1050.317	Spesensentschädigungen	58'500.00	77'520.60	19'020.60		19'020.60			
1060	KATASTROPHEN-ORGANISATION			28.70		28.70			
1200 1200.318	GEMEINDEKANZLEI Dienstleistungen und Honorare	5'800.00	16'985.39	11'297.69 11'185.39		11'297.69 11'185.39			GRB Nr. 701 vom 5.12.2012 von Fr. 16'600.-- / Projekt "smartvote" für die Könizer Wahlen 2013.



Nachkreditabelle 2013

1 Einwohnergemeinde Köniz

Beträge über Fr. 5'000.-- begründet

Konto	Bezeichnung	Voranschlag	Rechnung	Nachkredit	Unechte	Kompetenz Gemeinderat	Kompetenz Parlament	Kompetenz GR über CHF	Begründung
1210	INTERNE DIENSTE			84'642.65		84'642.65			
1210.301	Löhne Verwaltungs- und Betriebspersonal	284'100.00	304'789.65	20'689.65		20'689.65			
1210.318	Dienstleistungen und Honorare	432'850.00	493'352.20	60'502.20		60'502.20			Nachtrag MwSt-Revision 2007-2011 Höhere Post/Portokosten
1240	RECHTSDIENST			29.80		29.80			
1260	AUFSICHTSBEHÖRDE FÜR DATENSCHUTZ			3'667.40		3'667.40			
1300	KOMMUNIKATION UND STANDORTMARKETING			45'461.90		45'461.90			
1300.301	Löhne Verwaltungs- und Betriebspersonal	222'700.00	264'427.45	41'727.45		41'727.45			
1400	KULTURSEKRETARIAT			78'872.21		78'872.21			
1400.301	Löhne Verwaltungs- und Betriebspersonal	131'800.00	189'933.65	58'133.65		58'133.65			
1400.365	Eigene Beiträge / Private Institutionen	542'300.00	552'350.31	10'050.31		10'050.31			GRB 742/13 vom 04.12.2013 von Fr. 5'000.-- GRB 429/13 vom 03.07.2013 von max. Fr. 29'000.--
1500	PERSONALDIENST			40'482.20		40'482.20			
1500.301	Löhne Verwaltungs- und Betriebspersonal	1'394'000.00	1'433'435.40	39'435.40		39'435.40			
1550	AHV / ALV			49'063.40		49'063.40			
1550.303	Sozialversicherungsbeiträge		49'063.40	49'063.40		49'063.40			Pauschale Begründung für Artengruppe 303: Die Budgetunterschreitung ist auf die tieferen Lohnkosten zurückzuführen (siehe Begründung Artengruppe 301/302)
1600	DZ FINANZVERWALTUNG / BUCHHALTUNG			58'266.74	31'212.46	27'054.28			
1600.304	Personalversicherungsbeiträge	85'300.00	95'929.60	10'629.60		10'629.60			
1600.318	Dienstleistungen und Honorare	73'440.00	82'249.33	8'809.33		8'809.33			GRB 539/13 vom 11.09.2013 von Fr. 10'000.-- Abschreibung infolge höherer effektiver Debitorenverluste.
1600.330	Abschreibungen Finanzvermögen	21'000.00	52'212.46	31'212.46	31'212.46				



1 Einwohnergemeinde Köniz

Nachkreditabelle 2 0 1 3

Beträge über Fr. 5'000.-- begründet

Konto	Bezeichnung	Vorschlag	Rechnung	Nachkredit	Unehnte	Kompetenz Gemeinderat	Kompetenz Parlament	Kompetenz GR über CHF 200'000	Begründung
1600.366	Eigene Beiträge / Private Haushalte	40'000.00	47'066.00	7'066.00		7'066.00			Mehr Beiträge für Bäre-Abi an EL-Bezüger.
1680	PASSIVZINSE			10'288.75		10'288.75			
1680.323	Passivzinsen Sonderrechnungen	56'400.00	66'688.75	10'288.75		10'288.75			Zu optimistisch budgetiert.
1700	VERRECHNETE ZINSE			34'197.70	34'197.70				
1700.391	Verrechnete Zinsen	223'500.00	257'697.70	34'197.70	34'197.70				
1720	ABSCHREIBUNGEN VERWALTUNGSVERMÖGEN Z.L. GEMEINDE			4'311'541.77	233'056.67		4'078'485.10		
1720.331	Verwaltungsvermögen, harmonisierte Abschreibungen	9'040'000.00	9'273'056.67	233'056.67	233'056.67				
1720.332	Verwaltungsvermögen, übrige Abschreibungen		4'078'485.10	4'078'485.10			4'078'485.10		
1730	ABSCHREIBUNGEN VERWALTUNGSVERMÖGEN Z.L. SPEZIALFINANZIERUNGEN			6'400.00		6'400.00			
1730.332	Verwaltungsvermögen, übrige Abschreibungen	168'778.00	175'178.00	6'400.00		6'400.00			SF Abfallbewirtschaftung: Kehrmaschine werden linear über 8 Jahre abgeschrieben.
1800	DZ STEUERVERWALTUNG			15'231.31		15'231.31			
1800.318	Dienstleistungen und Honorare	51'570.00	60'782.06	9'212.06		9'212.06			Höhere Kosten zG Kant. Finanzverwaltung für Schätzer, Liegenschaftssteuern, amtliche Bewertung. Zu tief budgetiert.
1800.351	Entschädigungen an Kanton	260'000.00	265'967.50	5'967.50		5'967.50			
1820	STEUERWESEN			11'503.30		11'503.30			
1820.321	Passivzinsen kurzfristiger Schulden	350'000.00	361'503.30	11'503.30		11'503.30			Höhere Kosten durch Kanton fakturiert (Vergütungs- und Vorauszahlungszins).
1860	ÜBRIGE STEUERN			10'600.00	10'600.00				
1860.390	Verrechneter Aufwand	130'000.00	140'600.00	10'600.00	10'600.00				
2200	GEMEINDEBAUPOLIZEI UND BAUBEWILLIGUNGSWESEN			16'099.85		16'099.85			
2200.318	Dienstleistungen und Honorare	105'030.00	119'551.65	14'521.65		14'521.65			Fremdgesteuerte Kosten, welche weiterverrechnet werden



Nachkreditabelle 2013

1 Einwohnergemeinde Köniz

Beträge über Fr. 5'000.-- begründet

Konto	Bezeichnung	Voranschlag	Rechnung	Nachkredit	Unechte	Kompetenz Gemeinderat	Kompetenz Parlament	Kompetenz GR über CHF	Begründung
2410	ÖFFENTLICHER VERKEHR			1'112.04		1'112.04			
2420	INDIVIDUALVERKEHR			60'386.55		60'386.55			
2420.310	Büro- und Schulmaterialien, Drucksachen	7'000.00	13'456.50	6'456.50		6'456.50			
2420.318	Dienstleistungen und Honorare	73'150.00	125'481.70	52'331.70		52'331.70			Mehrkosten wurden innerhalb der Abteilung kompensiert. Vermehrte Planungsaufträge u.a. im Rahmen von TRB; Fr. 26'300.-- konnten innerhalb der Abteilung kompensiert werden, zusätzlich wurde ein Nachkredit von Fr. 10'000.-- durch den Gemeindepräsidenten genehmigt.
2440	LANGSAMVERKEHR			2'684.08		2'684.08			
2540	KEISBAU UNTERES TANN, NIEDERMUHLERN			12'510.00	1'928.50	10'581.50			
2540.319	Übriger Sachaufwand	3'000.00	13'581.50	10'581.50		10'581.50			Höhere Einlage in Depotkonto infolge weniger Kies brechen resp. mehr Verkauf von Kies.
2620	STRASSENUNTERHALT			52'741.87	7'686.05	45'055.82			
2620.318	Dienstleistungen und Honorare	301'520.00	334'692.22	33'172.22		33'172.22			GRB 785/13 vom 18.12.2013, Nachkredite von insgesamt Fr. 50'000.--.
2620.390	Verrechneter Aufwand	45'114.00	52'800.05	7'686.05		7'686.05			
2640	WINTERDIENST			212'478.29		212'478.29			
2640.301	Löhne Verwaltungs- und Betriebspersonal	80'000.00	86'078.55	6'078.55		6'078.55			GRB 320/13 vom 29.05.2013 von Fr. 32'000.--
2640.311	Anschaffung Mobilien, Maschinen, Fahrzeuge	35'000.00	67'922.55	32'922.55		32'922.55			GRB 320/13 vom 29.05.2013 von Fr. 25'000.--
2640.313	Verbrauchsmaterialien	110'500.00	144'423.56	33'923.56		33'923.56			GRB 320/13 vom 29.05.2013 von Fr. 103'000.--, höhere Kosten für Winterdienst 2012/2013.
2640.318	Dienstleistungen und Honorare	192'620.00	331'138.88	138'518.88		138'518.88			
2660	FAHRZEUGDIENST			91'123.20		91'123.20			
2660.301	Löhne Verwaltungs- und Betriebspersonal	314'000.00	328'174.70	14'174.70		14'174.70			GRB 785/13 vom 18.12.2013 von Fr. 50'000.--
2660.313	Verbrauchsmaterialien	256'000.00	297'565.85	41'565.85		41'565.85			GRB 480/13 vom 14.08.2013 von Fr. 32'900.--
2660.318	Dienstleistungen und Honorare	102'300.00	427'12.50	32'482.50		32'482.50			



1 Einwohnergemeinde Köniz

Nachkreditabelle 2013

Beträge über Fr. 5'000.-- begründet

Konto	Bezeichnung	Voranschlag	Rechnung	Nachkredit	Unechte	Kompetenz Gemeinderat	Kompetenz Parlament	Kompetenz GR über CHF	Begründung
2700	ÖFFENTLICHE BELEUCHTUNG								
2700.318	Dienstleistungen und Honorare	74'670.00	97'669.04	29'027.54 22'999.04		29'027.54 22'999.04			Aufträge an Dritte konnten nicht umgesetzt werden.
3000	ADMINISTRATION DIREKTION								
3300	DZ SOZIALBERATUNG								
3300.301	Löhne Verwaltungs- und Betriebspersonal	2'801'200.00	2'966'239.10	177'572.95 165'039.10	10'242.35	167'330.60 165'039.10			GRB 191/13 vom 27.03.2013 von Fr. 113'000.--
3300.390	Verrechneter Aufwand	49'849.00	60'091.35	10'242.35	10'242.35				
3301	FACHSTELLE BERATUNG								
3301				891.10	516.10	375.00			
3310	ALIMENTBEVORSCHUSSUNG / -INKASSOHILFEN								
3310				4'722.70		4'722.70			
3320	ZUSCHUSS NACH DEKRET (ZuD)								
3320.366	Eigene Beiträge / Private Haushalte	223'000.00	470'614.40	252'294.80 247'614.40		4'680.40		247'614.40	Zunahme bei den ZuD-Fällen. Aufgrund der langen Bearbeitungszeiten bei der AKB müssen Ansprüche über ZuD überbrückt werden (neues EDV-System)
3330	DZ VORMUNDSCHAFTS-VERWALTUNG								
3330.301	Löhne Verwaltungs- und Betriebspersonal	140'000.00	187'155.15	63'364.05 47'155.15		63'364.05 47'155.15			
3330.303	Sozialversicherungsbeiträge		15'424.45	15'424.45		15'424.45			
3331	FACHSTELLE ABKLÄRUNG								
3331.390	Verrechneter Aufwand	10'892.00	30'171.50	19'279.50 19'279.50	19'279.50				
3340	DZ BERUFSBEISTANDSCHAFT								
3340.301	Löhne Verwaltungs- und Betriebspersonal	1'381'900.00	1'485'657.45	142'616.30 103'757.45	29'682.70	112'933.60 103'757.45			GRB 33/13 vom 24.01.2013 von Fr. 32'000.-- GRB 190/13 vom 27.03.2013 von Fr. 35'000.-- GRB 412/13 vom 26.06.2013 von Fr. 8'400.--
3340.303	Sozialversicherungsbeiträge	111'800.00	120'402.75	8'602.75		8'602.75			
3340.390	Verrechneter Aufwand	20'283.00	49'965.70	29'682.70	29'682.70				



Nachkreditabelle 2013

1 Einwohnergemeinde Köniz

Beträge über Fr. 5'000.-- begründet

Konto	Bezeichnung	Voranschlag	Rechnung	Nachkredit	Unechte	Kompetenz Gemeinderat	Kompetenz Parlament	Kompetenz GR über CHF	Begründung
3360 3360.301	DZ SOZIALVERSICHERUNG Löhne Verwaltungs- und Betriebspersonal	553'600.00	568'467.05	17'610.60 14'867.05	1'819.25	15'791.35 14'867.05		200'000	
3380 3380.316	EINSATZPROGRAMME FÜR ARBEITSSLOSE Mieten, Pachten und Benützungskosten	90'000.00	98'857.15	8'857.15		63'427.36 8'857.15			Der Aufenthaltsraum an der Muhlenstrasse war in der Budgetphase noch nicht vorgesehen. Zudem gab es leicht erhöhte Mietpreise für die Schwarzenburgstrasse. Spesen für ZIVI wurden irrtümlicherweise im Lohn budgetiert
3380.317	Spesenentschädigungen	3'000.00	13'775.25	10'775.25		10'775.25			Lohn ZIVI wurde im Konto Lohn budgetiert, ebenso die Kosten für die platzierten Teilnehmer bei anderen Anbietern (rund Fr. 30'000.-- war unter 3380.301.72
3380.318	Dienstleistungen und Honorare	111'620.00	155'294.81	43'674.81		43'674.81			Sondermassnahmen geplant). Zudem sind die Entscheidungskosten aus Aufträgen höher budgetiert (sinngemäss ist die Weiterverrechnung dieser Kosten - siehe Ertrag aus ausgeführten Arbeitsaufträgen - entsprechend höher). Die erwarteten Investitionskosten KLIB fielen aufgrund neuer Möglichkeiten zur Nutzung mit dem Sozialdienst weg.
3400 3400.301	FINANZEN UND ZENTRALE DIENSTE Löhne Verwaltungs- und Betriebspersonal	20'000.00	110'898.95	108'412.85 90'898.95		108'412.85 90'898.95			GRB 464/13 vom 07.08.2013 von Fr. 37'600.-- GRB 189/13 vom 27.03.2013 von Fr. 71'200.-- GRB 51/13 vom 30.01.2013 von Fr. 22'000.--
3400.303	Sozialversicherungsbeiträge		9'064.95	9'064.95		9'064.95			
3400.304	Personalversicherungsbeiträge		7'493.85	7'493.85		7'493.85			
3420 3420.351	LASTENVERTEILUNG Entschädigungen an Kanton	16'320'000.00	17'313'652.05	1'171'015.05 993'652.05		1'171'015.05 993'652.05		993'652.05	GRB 359/13 vom 12.06.2013 von Fr. 1'070'885.05.-- / Budgetprognose Finanzplanungshilfe des Kantons ist zu tief ausgefallen (Budget Fr. 490.--, effektiv Fr. 514.39 pro Einwohner).



Nachkreditabelle 2013

Beträge über Fr. 5'000.-- begründet

Konto	Bezeichnung	Voranschlag	Rechnung	Nachkredit	Unechte	Kompetenz Gemeinderat	Kompetenz Parlament	Kompetenz GR über CHF 200'000	Begründung
3420.361	Eigene Beiträge Kanton	8'360'000.00	8'537'363.00	177'363.00		177'363.00			Die Budgetprognose Finanzplanungshilfe vom Kanton ist zu tief ausgefallen (Budgetiert waren Fr. 207.--/Einw., eff. Fr. 219.18/Einw.)
3600	ALLGEMEINE BEREITSTELLUNG BETRIEBSMITTEL UND SCHULGELDER			639.75		639.75			
3610	KINDERGÄRTEN			48'108.69		48'108.69			Es mussten 6 zusätzliche Kindergärten eröffnet werden
3610.311	Anschaffung Mobilien, Maschinen, Fahrzeuge	40'000.00	68'138.98	28'138.98		28'138.98			Es mussten 6 zusätzliche Kindergärten eröffnet werden
3610.313	Verbrauchsmaterialien	70'000.00	86'402.16	16'402.16		16'402.16			
3620	PRIMARSCHULEN			335'701.85	61'450.18	274'251.67			
3620.301	Löhne Verwaltungs- und Betriebspersonal		19'168.25	19'168.25		19'168.25			
3620.302	Löhne der Lehrkräfte	100'000.00	188'648.35	88'648.35		88'648.35			
3620.304	Personalversicherungsbeiträge		5'091.90	5'091.90		5'091.90			
3620.311	Anschaffung Mobilien, Maschinen, Fahrzeuge	180'000.00	302'543.98	122'543.98		122'543.98			Die Schulleitungen haben im Rahmen ihrer Kompetenzen bei den Anschaffungen einen Schwerpunkt gesetzt.
3620.317	Spesenentschädigungen		66'233.45	16'833.45		16'833.45			Es gab mehr Schülertransporte als budgetiert.
3620.318	Dienstleistungen und Honorare		160'924.66	15'924.66		15'924.66			Im Rahmen ihrer Kompetenzen haben Schulleitungen einen Schwerpunkt bei den Dienstleistungen und Honoraren gesetzt.
3620.380	Einlage in Spezialfinanzierung	100'000.00	161'450.18	61'450.18		61'450.18			
3630	SCHULEN MIT SEKUNDARSTUFE I//MITTELSCHULEN			609'609.80	61'945.00	166'109.00		38'1555.80	
3630.301	Löhne Verwaltungs- und Betriebspersonal		13'360.40	13'360.40		13'360.40			
3630.311	Anschaffung Mobilien, Maschinen, Fahrzeuge	90'000.00	221'807.39	131'807.39		131'807.39			Im Rahmen ihrer Kompetenzen haben die Schulleitungen einen Schwerpunkt bei den Anschaffungen gesetzt (Minderausgaben von Büro- und Schulmaterial).
3630.315	Dienstleistungen Dritter für den übrigen Unterhalt	55'000.00	61'096.58	6'096.58		6'096.58			Höhere Unterhaltskosten für Mobilien und Maschinen als budgetiert.



Konto	Bezeichnung	Vorschlag	Rechnung	Nachkredit	Ueichte	Kompetenz Gemeinderat	Kompetenz Parlament	Kompetenz GR über CHF 200'000	Begründung
3630.318	Dienstleistungen und Honorare	204'040.00	213'712.53	9'672.53		9'672.53			Im Rahmen ihrer Kompetenzen haben Schulleitungen einen Schwerpunkt bei Dienstleistungen und Honorare gesetzt (Minderausgaben von Büro- und Schulmaterial).
3630.361	Eigene Beiträge / Kanton	1'700'000.00	2'081'555.80	381'555.80				381'555.80	Mehr Schüler in den Spez.Sek. Klassen im Gymnasium Lerbermatt sowie in Gymnasien als budgetiert.
3630.380	Einlage in Spezialfinanzierung	60'000.00	121'945.00	61'945.00	61'945.00				
3640	BEREITSTELLUNG UND BETRIEB VON TAGESSCHULEN, HORTEN, MITTAGSTISCHEN			180'867.20		180'867.20			
3640.301	Löhne Verwaltungs- und Betriebspersonal	1'723'000.00	1'769'069.55	46'069.55		46'069.55			
3640.313	Verbrauchsmaterialien	611'800.00	687'194.45	75'394.45		75'394.45			Zunahme an Anzahl Mittagessen.
3640.318	Dienstleistungen und Honorare	886'400.00	945'803.20	59'403.20		59'403.20			Zunahme des Betreuungspersonals (Zunahme Kinder, Zunahme Betreuungsstunden).
3650	SCHULZAHN- UND GESUNDHEITSPFLEGE			26'255.30		26'255.30			
3650.301	Löhne Verwaltungs- und Betriebspersonal	498'400.00	524'655.30	26'255.30		26'255.30			
3660	VERWALTUNGSLEISTUNGEN UND BETRIEB SCHULSPORT UND FERIENVERSORGUNG			19'718.21	844.75	18'873.46			
3660.317	Spesenentschädigungen	41'000.00	51'076.20	10'076.20		10'076.20			Mehr J+S Spesenauszahlungen, da mehr J+S Kurse durchgeführt wurden.
3660.363	Eigene Beiträge / Eigene Anstalten	6'000.00	13'348.75	7'348.75		7'348.75			Die Schulen haben viel Sportmaterial eingekauft (s. Konto 3660.461.10) und erhalten davon 40% der Kosten zurück.
3670	VERWALTUNGSLEISTUNGEN ZUHANDEN DER SCHULEN			3'846.20		3'846.20			
3700	ERWACHSENENBILDUNG			16'675.05		16'675.05			
3700.301	Löhne Verwaltungs- und Betriebspersonal	307'000.00	43'060.70	12'360.70		12'360.70			



Nachkreditabelle 2013

1 Einwohnergemeinde Köniz

Beträge über Fr. 5'000.-- begründet

Konto	Bezeichnung	Voranschlag	Rechnung	Nachkredit	Unechte	Kompetenz Gemeinderat	Kompetenz Parlament	Kompetenz GR über CHF 200'000	Begründung
3710	BETRIEB VON ÖFFENTLICHEN MEDIOTHEKEN / VEREIN IM DETAIL			13'444.85		13'444.85			
3710.365	Eigene Beiträge / Private Institutionen	867'000.00	880'444.85	13'444.85		13'444.85			Mehraufwand infolge Raummiete während dem Umbau in Niederwangen.
3720	BETRIEB SCHULERGÄNZENDER MUSIKUNTERRICHT FÜR KINDER UND JUGENDLICHE			7'031.10		7'031.10			
3720.352	Entschädig. an Gemeinwesen / Gemeinden	48'000.00	55'031.10	7'031.10		7'031.10			Zunahme Schüler in auswärtigen Musikschulen
3730	BEREITSTELLUNG UND BETRIEB VON ANDEREN SCHULERGÄNZENDEN BILDUNGS- UND FREIZEITANGEBOTEN			1'239.85		1'239.85			
3750	ANLAGEN UND SPORT (HAUDIENST BILDUNGSWESEN)			636'735.17		430'766.67	205'968.50		
3750.301	Löhne Verwaltungs- und Betriebspersonal	3'401'800.00	3'582'102.30	180'302.30		180'302.30			
3750.303	Sozialversicherungsbeiträge	276'600.00	285'063.20	8'463.20		8'463.20			
3750.312	Wasser, Energie und Heizmaterial	960'000.00	1'058'332.75	98'332.75		98'332.75			Höhere Aufwendungen infolge des langen Winters.
3750.314	Dienstleistungen Dritter für baul. Unterhalt	1'200'000.00	1'405'968.50	205'968.50			205'968.50		GRB 661/13 vom 30.10.2013 von Fr. 178'000.--
3750.316	Mieten, Pachten und Benützungsgebühren	77'000.00	216'858.60	139'858.60		139'858.60			Verrechneter Mietzins für Modulbaute und Lehrschwimmbecken infolge MWST-Optierung (siehe Dienststelle 1601 vermietete Liegenschaften VV).
3770	PRODUKTEUNABHÄNGIGE BEITRÄGE			224'911.75				224'911.75	
3770.351	Entschädigung an Kanton	11'235'000.00	11'459'911.75	224'911.75				224'911.75	Anzahl Lektionen sind höher als budgetiert.
3930	FACHSTELLE PRÄVENTION			3'857.20	1'040.15	2'817.05			
3931	OFFENE KINDER- UND JUGENDARBEIT JUK			40'228.63		40'228.63			



Konto	Bezeichnung	Vorschlag	Rechnung	Nachkredit	Unechte	Kompetenz Gemeinderat	Kompetenz Parlament	Kompetenz GR über CHF 200'000	Begründung
3931.309	Übriger Personalaufwand	6'000.00	12'800.00	6'800.00		6'800.00			
3931.316	Mieten, Pachten und Benützungsgebühren	91'000.00	114'175.35	23'175.35		23'175.35			
3931.318	Dienstleistungen und Honorare	40'350.00	47'837.98	7'487.98		7'487.98			Die aus 2012 bestehenden Weiterbildungen mussten übernommen werden (kompensiert mit Spesenentschädigungen). Neuer Jugendtreff in Niederwangen.
3940	ANGEBOTE ZUR SOZIALEN INTEGRATION			20'716.95		20'716.95			Budgetiert zL 3931.319, Umbuchung (Richtigstellung) führt zu Überschreitung, welche aber mit Konto 3931.319 kompensiert wird.
3940.301	Löhne Verwaltungs- und Betriebspersonal	184'700.00	203'998.60	19'298.60		19'298.60			
3950	ANGEBOTE FÜR MENSCHEN IM ALTER			10'462.15		10'462.15			
3950.301	Löhne Verwaltungs- und Betriebspersonal	107'100.00	116'786.45	9'686.45		9'686.45			
3970	ANGEBOTE ZUR SOZIALEN INTEGRATION / MIGRATION			4'053.45		4'053.45			
3980	GEMEINSCHAFTSZENTRUM VILLA BERNAU			5'802.25		5'802.25			
3980.314	Dienstleistungen Dritter für den baulichen Unterhalt	38'000.00	43'802.25	5'802.25		5'802.25			Baumpflege
4000	ADMINISTRATION DIREKTION			185.20		185.20			
4100	ABTEILUNGSLEITUNG			2'357.85		2'357.85			
4110	EINBÜRGERUNGEN			6'467.42		6'467.42			
4200	ABSTIMMUNGEN UND WAHLEN			89'689.98		89'689.98			
4200.300	Personalaufwand Behörden und Kommissionen	55'000.00	64'046.50	9'046.50		9'046.50			Höhere Entschädigungen infolge 2. Wahlgang Gemeindewahlen.
4200.318	Dienstleistungen und Honorare	137'070.00	212'756.83	75'686.83		75'686.83			GRB 43/13 vom 29.01.2013 von Fr. 65'000.--; 2x Versand Gemeindewahlen plus Stichwahl Gemeindepräsidium.



1 Einwohnergemeinde Köniz

Nachkreditabelle 2 0 1 3

Beträge über Fr. 5'000.-- begründet

Konto	Bezeichnung	Voranschlag	Rechnung	Nachkredit	Unechte	Kompetenz Gemeinderat	Kompetenz Parlament	Kompetenz GR über CHF	Begründung
4210 4210.318	DZ EINWOHNERDIENSTE Dienstleistungen und Honorare	191'200.00	265'641.81	74'951.81 74'441.81	510.00	74'441.81 74'441.81		200'000	hohe Schalterfrequenz (siehe Gegenkonto 4210.431.)
4300 4300.301	VERWALTUNGSPOLIZEI Löhne Verwaltungs- und Betriebspersonal	653'400.00	662'861.70	29'550.04 9'461.70		29'550.04 9'461.70			Kompensation mit dem Konto 4300.311. infolge dringend benötigter Bussenzeit-Blocks
4300.310	Büro- und Schulmaterialien, Drucksachen	13'500.00	20'480.40	6'980.40		6'980.40			GRB 265/13 vom 01.05.2013 von Fr. 18'200.--
4300.311	Anschaffung Mobilien, Maschinen, Fahrzeuge	25'000.00	37'543.25	12'543.25		12'543.25			
4310	GEWERBEPOLIZEI			371.20		371.20			
4320 4320.311	BADEANLAGE WEIERMATT Anschaffung Mobilien, Maschinen, Fahrzeuge	20'000.00	30'699.00	26'439.95 10'699.00		26'439.95 10'699.00			Kompensation mit Konto 4320.312. für die Beschaffung von Mobilien für die Gartenwirtschaft der Badeanlage Weiermatt.
4320.313	Verbrauchsmaterialien	55'000.00	61'623.90	6'623.90		6'623.90			Direktionsnachkredit vom 13.08.2013 von Fr. 5'000.--, Begründung: Einmalige Möglichkeit anstelle 2014 Quarzsand vorzeitig für das Beachvolleyfeld einsetzen, dies ab dem Beachvolley-Turnier auf dem Bundesplatz mit einem Preisnachlass von rund 50%.
4320.314	Dienstleistungen Dritter für baul. Unterhalt	35'000.00	40'005.15	5'005.15		5'005.15			Direktionsnachkredit vom 13.08.2013 von Fr. 5'000.--, Defekt Urinoiranlagen.
4330 4330.314	BADEANLAGE EICHHOLZ, WABERN Dienstleistungen Dritter für baul. Unterhalt	162'000.00	247'144.76	146'420.51 85'144.76		146'420.51 85'144.76			Höhere Betriebskosten der Stadt Bern, Zusätzlicher Reinigungsaufwand und Bereitstellung von Holz, Badeanlage Eichholz.
4330.318	Dienstleistungen und Honorare	65'010.00	126'285.75	61'275.75		61'275.75			Zusätzlicher Aufwand Sicherheitspersonal wegen übermässig vielen Lärmklagen aus der Anwohnerschaft, Badeanlage Eichholz.
4340 4340.311	FEUERWEHR Anschaffung Mobilien, Maschinen, Fahrzeuge	105'000.00	138'166.20	131'436.70 33'166.20	20'907.23	110'529.47 33'166.20			Kompensation mit Konto 4340.315. infolge Ersatzbeschaffung von Atemschutzgeräte.
4340.318	Dienstleistungen und Honorare	429'710.00	506'211.12	76'501.12		76'501.12			Zusätzliche Ausbildungstätigkeit im Hinblick auf die Ausbildungslandschaft GVB



1 Einwohnergemeinde Köniz

Nachkreditabelle 2 0 1 3

Beträge über Fr. 5'000.-- begründet

Konto	Bezeichnung	Vorschlag	Rechnung	Nachkredit	Unehnte	Kompetenz Gemeinderat	Kompetenz Parlament	Kompetenz GR über CHF 200'000	Begründung
4340.330	Abschreibungen Finanzvermögen	30'000.00	35'338.52	5'338.52	5'338.52				
4340.380	Einlage in Spezialfinanzierung	28'181.00	43'749.71	15'568.71	15'568.71				
4341	BRANDSIMULATIONSANLAGE			87'800.70	73'416.40	14'384.30			
4341.318	Dienstleistungen und Honorare	13'000.00	20'591.20	7'591.20	7'591.20	7'591.20			zusätzlicher Aufwand Anlagewarte, wird durch Mehrertrag kompensiert.
4341.380	Einlage in Spezialfinanzierungen		73'416.40	73'416.40	73'416.40				
4350	ZIVILSCHUTZ			38'582.59		38'582.59			
4350.314	Dienstleistungen Dritter für baul. Unterhalt	67'000.00	73'346.85	6'346.85		6'346.85			Höhere Unterhaltskosten wegen Wasserschaden ZSA Blindenmoos und neuer Beleuchtung Notausgang ZSA Bodengässli
4350.362	Eigene Beiträge / Gemeinden	200'000.00	229'996.14	29'996.14		29'996.14			Höhere Verwaltungs- resp. Kurskosten
4500	GEMEINDEBAUTEN			2'363.05		2'363.05			
4600	LIEGENSCHAFTS- VERWALTUNG			9'347.80		9'347.80			
4600.309	Übriger Personalaufwand		5'350.00	5'350.00		5'350.00			Nicht budgetierte Ausbildungskosten.
4610	BEWIRTSCHAFTUNG			149'486.85		149'486.85			
4610.314	VERWALTUNGSVERMÖGEN	323'000.00	365'888.40	42'888.40		42'888.40			Zu tief budgetiert, Betrag wurde gekürzt.
4610.316	Dienstleistungen Dritter für baul. Unterhalt Mieten, Pachten und Benützungsbühren	1'430'000.00	1'527'789.70	97'789.70		97'789.70			Zu tief budgetiert, Betrag für Budget 2014 angepasst.
4620	BEWIRTSCHAFTUNG			289'427.85	17'312.10	9'440.40	262'675.35		
4620.314	FINANZVERMÖGEN	319'000.00	581'675.35	262'675.35		262'675.35			GRB 644/13 vom 23.10.2013 von Fr. 189'000.--
4620.316	Dienstleistungen Dritter für baul. Unterhalt Mieten, Pachten und Benützungsbühren		9'440.40	9'440.40		9'440.40			Nicht budgetierte interne Verrechnung zG SF Wasserversorgung.
4620.330	Abschreibungen Finanzvermögen	10'000.00	27'312.10	17'312.10	17'312.10				
4670	CAFETERIA GEMEINDEHAUS BLÄUACKER			2'068.70		2'068.70			
4680	SCHLOSS KÖNIZ			10'540.05	940.00	9'600.05			



Nachkreditabelle 2013

Beträge über Fr. 5'000.-- begründet

Konto	Bezeichnung	Vorschlag	Rechnung	Nachkredit	Unechte	Kompetenz Gemeinderat	Kompetenz Parlament	Kompetenz GR über CHF	Begründung
5100 5100.362	FACHSTELLE UMWELTSCHUTZ Eigene Beiträge / Gemeinden	19'600.00	28'677.75	9'929.15 9'077.75		9'929.15 9'077.75		200'000	Infolge regenreichem Jahr sind die Abwasserkosten hoch (Deponiesickerwasser in Abwasserkanalisation).
5120 5120.301 5120.314 5120.318	GEWÄSSERUNTERHALT / WASSERBAU Löhne Verwaltungs- und Betriebspersonal Dienstleistungen Dritter für baul. Unterhalt Dienstleistungen und Honorare	101'100.00 14'000.00 40'000.00	111'589.95 44'990.05 58'199.79	66'949.29 10'489.95 30'990.05 18'199.79		66'949.29 10'489.95 30'990.05 18'199.79			GRB 694/13 vom 13.11.2013 von Fr. 31'000.-- Kann teilweise kompensiert werden mit Dienststelle 5130; Aufhebung Gasequellen.
5130 5130.314	LANDSCHAFT UND GRÜNLÄGEN Dienstleistungen Dritter für baul. Unterhalt	455'000.00	463'429.25	9'735.05 8'429.25		9'735.05 8'429.25			Zusätzlicher Aufwand für die Baumkontrollen und die Aufnahmen für das Baumkataster und das Grünflächenmanagement (GFV).
5140 5140.312 5140.314	FRIEDHOFVERWALTUNG Wasser, Energie und Heizmaterial Dienstleistungen Dritter für baul. Unterhalt	55'500.00 1'088'000.00	62'820.05 1'122'782.55	44'088.55 7'320.05 34'782.55		44'088.55 7'320.05 34'782.55			Rechnungen von 2012 für Wasser und Abwasser wurden erst 2013 gestellt. Vandalismus (neues WC und mehrere Graffiti) und Einbruch (Schäden reparieren und kaputtes Mobiliar ersetzen) führten zu erhöhten Kosten.
5145 5145.301 5145.318 5145.330	BESTATTUNGS-, SIEGELUNGS- UND TESTAMENTSDIENST Löhne Verwaltungs- und Betriebspersonal Dienstleistungen und Honorare Abschreibungen Finanzvermögen	260'400.00 13'230.00	310'604.50 20'192.66 8'782.00	67'311.91 50'204.50 6'962.66 8'782.00	8'782.00	58'529.91 50'204.50 6'962.66			Höhere Kosten infolge mehr Abklärungsaufwand in Form von Familienstandsausweis etc.
5150	FACHSTELLE ENERGIE			43'194.79		43'194.79			



Nachkreditabelle 2013

1 Einwohnergemeinde Köniz

Beträge über Fr. 5'000.-- begründet

Konto	Bezeichnung	Voranschlag	Rechnung	Nachkredit	Unechte	Kompetenz Gemeinderat	Kompetenz Parlament	Kompetenz GR über CHF	Begründung
5150.318	Dienstleistungen und Honorare	205'400.00	248'586.39	43'186.39		43'186.39			Die Hauptgründe für die Abweichung sind externe Honorare für die vorgezogene Teilrevision des Baureglementes, das Projekt Priorisierung Wärmeverbände und die Teilfinanzierung des Energiekonzepts Ried.
5200	ABFALLBEWIRTSCHAFTUNG			422'654.82	388'401.17	34'253.65			
5200.311	Anschaffung Mobilien, Maschinen, Fahrzeuge	33'500.00	56'677.45	23'177.45		23'177.45			GRB 713/13 vom 27.11.2013 von Fr. 25'000.-- für Ersatzbeschaffung Fahrzeug Einsatzleitstelle.
5200.380	Einlage in Spezialfinanzierung	62'786.00	448'971.82	386'185.82	386'185.82				
5250	DEPONIEBETRIEB KEGUL / ENDABDECKUNG			578'389.94	266'376.47	312'013.47			
5250.313	Verbrauchsmaterialien	86'500.00	124'656.25	38'156.25		38'156.25			Obwohl die Materialeinbaumenge 2013 geringer war als 2012, war der Trax häufiger im Einsatz, da die Platzverhältnisse enger werden und der Materialeinbau mit mehr Verschiebungstransporten und Einbaulagen verbunden ist.
5250.314	Dienstleistungen Dritter für baul. Unterhalt	20'400.00	58'880.60	38'480.60		38'480.60			GRB 425/13 vom 03.07.2013 von Fr. 90'000.-- für Bauarbeiten zugunsten vermehrter Restauffüllung.
5250.315	Dienstleistungen Dritter für den übrigen Unterhalt	28'200.00	38'954.50	10'754.50		10'754.50			Vermehrte Unterhaltsarbeiten für Instandsetzung Gasanlage infolge Alterung sowie Verlegen von Gasleitungen infolge verstärkter Materialauffüllung.
5250.318	Dienstleistungen und Honorare	189'550.00	222'057.57	32'507.57		32'507.57			GRB 414/13 vom 26.06.2013 von Fr. 34'000.-- für Traxmiete vom 1.7.-31.12.2013 infolge Totalausfall des Raupentaxies im Eigentum.
5250.360	Eigene Beiträge / Bund	135'000.00	318'201.00	183'201.00		183'201.00			GRB 425/13 vom 03.07.2013 von Fr. 100'000.-- Höhere Materialannahmehöhe 2012 als budgetiert. VASA-Gebühr Fr. 3.-- pro Tonne wird durch das BAFLU jeweils Mitte Jahr für die Vorjahresmenge erhoben. Annahmehöhe 2012 war rund 113'000 Tonnen.
5250.362	Eigene Beiträge / Gemeinden	55'000.00	63'103.35	8'103.35		8'103.35			Annahmehöhe 2013 ist rund 62'000 Tonnen und wird im 2014 eine VASA-Ausgabe von Fr. 186'000.-- mit sich bringen.
5250.380	Einlage in Spezialfinanzierung	575'487.00	841'863.47	266'376.47	266'376.47				Höhere Abwassermenge infolge erhöhter Regenfälle 2013.



Nachkreditabelle 2013

1 Einwohnergemeinde Köniz

Beträge über Fr. 5'000.-- begründet

Konto	Bezeichnung	Voranschlag	Rechnung	Nachkredit	Unechte	Kompetenz Gemeinderat	Kompetenz Parlament	Kompetenz GR über CHF 200'000	Begründung
5500	ADMINISTRATION UMWELT UND BETRIEBE			23'401.71	18'745.71	4'656.00			
5500.390	Verrechneter Aufwand	18'745.71		18'745.71	18'745.71				
5550	DZ WASSERVERSORGUNG			39'445.28	31'133.38	8'311.90			
5550.330	Abschreibungen Finanzvermögen	4'000.00	16'927.03	12'927.03	12'927.03				
5550.390	Verrechneter Aufwand	830'609.00	848'815.35	18'206.35	18'206.35				
5600	DZ ABWASSER			156'011.95	14'913.60	141'098.35			
5600.309	Übriger Personalaufwand	5'500.00	11'942.30	6'442.30	6'442.30	6'442.30			
5600.314	Dienstleistungen Dritter für baul. Unterhalt	176'000.00	219'615.05	43'615.05	43'615.05	43'615.05			Ausgleich innerhalb der Direktion. Zusätzliche Kanal-TV-Aufnahmen im Rahmen der nachhaltigen Grundstückentwässerung. Mehrkosten werden mit Mehrerträgen kompensiert. Externe Betreuung im Rahmen der nachhaltigen Grundstückentwässerung. Mehrkosten wurden mit Mehrerträgen kompensiert.
5600.318	Dienstleistungen und Honorare	105'720.00	193'858.95	88'138.95	88'138.95	88'138.95			
5600.390	Verrechneter Aufwand	616'905.00	631'818.60	14'913.60	14'913.60				
5650	DZ GEOMATIK			5'200.60		5'200.60			
5700	DZ INFORMATIKZENTRUM KÖNIZ-MURI			84'523.17	43.90	84'479.27			
5700.301	Löhne Verwaltungs- und Betriebspersonal	1'061'900.00	1'067'155.70	5'255.70	5'255.70	5'255.70			
5700.315	Dienstleistungen Dritter für den übrigen Unterhalt	565'000.00	627'793.66	62'793.66	62'793.66	62'793.66			Nicht vom IZ beeinflussbare massiv gesitete Druckkosten und vertraglich gebundene Wartungskosten für Applikationen führen zu Kostenüberschreitung.
5700.318	Dienstleistungen und Honorare	180'100.00	196'311.21	16'211.21	16'211.21	16'211.21			Aufwand erhöht wegen neuen zusätzlichen Arbeitsplätzen bei Kunden und Projekten bei der SPITEX Köniz. Werden in den nächsten Jahren wieder mit gutem Deckungsbeitrag amortisiert.
5710	TELEFONIE			6'621.90		6'621.90			

Konto	Laufende Rechnung Inst.-Gl.-LR ab 1.1.2010 (4-st-Inst)	Rechnung 2013		Voranschlag 2013		Rechnung 2012	
		Aufwand	Ertrag	Aufwand	Ertrag	Aufwand	Ertrag
	Total	212'778'198.24	212'197'340.13	209'827'095.	209'865'946	207'203'840.59	206'335'800.94
	Netto Aufwand		580'858.11				868'039.65
	Netto Ertrag			38'851.			
10	DIREKTION PRÄSIDIALES UND FINANZEN (DPF)	43'876'719.24	120'045'437.48	40'450'248.	115'951'279	36'737'485.69	115'838'753.10
	Netto Ertrag	76'168'718.24		75'501'031.		79'101'267.41	
10.0	BEHÖRDEN	1'801'031.22		1'689'090.		1'851'653.57	
	Netto Aufwand		1'801'031.22		1'689'090		1'851'653.57
1000	PARLAMENT UND KOMMISSIONEN	266'015.51		256'280.		278'297.27	
1050	GEMEINDERAT	1'501'671.85		1'384'000.		1'539'297.46	
1060	KATASTROPHEN- ORGANISATION	33'343.86		48'810.		34'058.84	
10.1	ADMINISTRATION DIREKTION DPF	37'538.45	37'538.45	60'000.	60'000	28'707.65	28'707.65
	Netto Aufwand		0.00				
1150	ADMINISTRATION DIREKTION	37'538.45	37'538.45	60'000.	60'000	28'707.65	28'707.65
10.2	STABSABTEILUNG	1'934'267.40	426'963.85	1'934'760.	500'200	1'967'969.61	431'271.35
	Netto Aufwand		1'507'303.55		1'434'560		1'536'698.26
1200	GEMEINDEKANZLEI	441'436.39		481'800.	12'000	476'819.25	
1210	INTERNE DIENSTE	1'032'438.96	410'427.10	988'050.	470'200	1'051'930.60	411'219.25
1240	FACHSTELLE RECHT	446'724.65	16'536.75	454'910.	18'000	433'317.56	20'052.10
1260	AUFSICHTSSTELLE FÜR DATENSCHUTZ	13'667.40		10'000.		5'902.20	
10.3	KOMMUNIKATION UND STANDORTMARKETING	442'434.38	16'450.00	418'200.	6'000	607'406.65	11'071.00
	Netto Aufwand		425'984.38		412'200		596'335.65
1300	KOMMUNIKATION UND STANDORTMARKETING	442'434.38	16'450.00	418'200.	6'000	607'406.65	11'071.00
10.4	KULTUR	1'864'912.79	167'320.10	1'789'570.	110'000	1'587'679.93	1'235.70
	Netto Aufwand		1'697'592.69		1'679'570		1'586'444.23
1400	FACHSTELLE KULTUR	1'864'912.79	167'320.10	1'789'570.	110'000	1'587'679.93	1'235.70
10.5	PERSONALABTEILUNG	2'254'193.93	95'113.85	2'561'800.	365'520	2'502'112.61	523'652.80
	Netto Aufwand		2'159'080.08		2'196'280		1'978'459.81
1500	PERSONALDIENST	2'205'130.53	82'233.25	2'291'800.	64'020	2'129'476.56	156'765.05
1530	BVG (SAMMELSTIFTUNG)		2'446.15	270'000.	271'500	332'371.35	337'831.65
1540	VERSICHERUNGEN		482.65		2'500		328.20
1550	AHV / ALV	49'063.40	9'951.80		27'500	40'264.70	28'727.90
10.6	FINANZABTEILUNG	35'285'012.12	119'287'961.23	31'729'488.	114'899'759	27'940'491.32	114'827'153.85
	Netto Ertrag	84'002'949.11		83'170'271.		86'886'662.53	
1600	DZ FINANZVERWALTUNG / BUCHHALTUNG	14'799'117.94	10'829'743.08	15'138'840.	2'941'331	11'418'797.86	7'600'817.18
1601	VERMIETETE LIEGENSCHAFTEN VERWALTUNGSVERMÖGEN		142'973.15				
1660	AKTIVZINSE		79'922.46		97'000		134'941.64
1680	PASSIVZINSE	3'683'149.61		3'916'400.		4'174'867.96	
1700	VERRECHNETE ZINSE	257'697.70	2'312.20	223'500.	9'600	225'464.10	4'612.40
1720	ABSCHREIB. VERWALT.VERMÖGEN Z.L. GEMEINDE	13'351'541.77		9'040'000.		9'082'511.23	
1730	ABSCHREIB. VERWALT.VERMÖGEN Z.L. SPEZ.FINANZ.	467'161.00		607'078.		483'588.00	
1740	VERRECHNETE ABSCHREIBUNGEN		468'876.25		608'828		485'320.60
1800	DZ STEUERVERWALTUNG	1'048'945.01	119'277.80	1'083'670.	128'000	1'074'861.35	120'122.00
1820	STEUERWESEN	1'536'799.09	584'804.25	1'590'000.	710'000	1'335'000.82	613'270.45
1840	OBLIGATORISCHE PERIODISCHE STEUERN		92'324'895.84		98'425'000		93'867'699.63
1860	ÜBRIGE STEUERN	140'600.00	14'735'156.20	130'000.	11'980'000	145'400.00	12'000'369.95

Konto	Laufende Rechnung Inst.-Gl.-LR ab 1.1.2010 (4-st-Inst)	Rechnung 2013		Voranschlag 2013		Rechnung 2012	
		Aufwand	Ertrag	Aufwand	Ertrag	Aufwand	Ertrag
10.9	FINANZKONTROLLE	257'328.95	14'090.00	267'340	9'800	251'464.35	15'660.75
	Netto Aufwand		243'238.95		257'540		235'803.60
1950	FINANZKONTROLLE	257'328.95	14'090.00	267'340	9'800	251'464.35	15'660.75

Konto	Laufende Rechnung Inst.-Gl.-LR ab 1.1.2010 (4-st-Inst)	Rechnung 2013		Voranschlag 2013		Rechnung 2012	
		Aufwand	Ertrag	Aufwand	Ertrag	Aufwand	Ertrag
20	DIREKTION PLANUNG UND VERKEHR (DPV)	15'576'965.79	2'373'311.04	16'418'340.	2'696'355	16'065'151.19	2'274'808.85
	Netto Aufwand		13'203'654.75		13'721'985		13'790'342.34
20.0	ADMINISTRATION DIREKTION DPV	38'461.80	38'461.80	41'000.	41'000	33'179.35	33'179.35
2000	ADMINISTRATION DIREKTIONEN	38'461.80	38'461.80	41'000.	41'000	33'179.35	33'179.35
20.1	PLANUNGSABTEILUNG	1'016'646.87	435'830.00	1'146'983.	651'000	1'051'307.52	288'864.00
	Netto Aufwand		580'816.87		495'983		762'443.52
2100	RAUMPLANUNG	1'016'646.87	435'830.00	1'146'983.	651'000	1'051'307.52	288'864.00
20.2	BAUINSPEKTORAT	1'128'519.80	689'801.82	1'191'763.	786'000	1'131'767.55	698'671.55
	Netto Aufwand		438'717.98		405'763		433'096.00
2200	GEMEINDEBAUPOLIZEI UND BAUBEWILLIGUNGSWESEN	1'128'519.80	689'801.82	1'191'763.	786'000	1'131'767.55	698'671.55
20.4	ABTEILUNG VERKEHR UND UNTERHALT	13'393'337.32	1'209'217.42	14'038'594.	1'218'355	13'848'896.77	1'254'093.95
	Netto Aufwand		12'184'119.90		12'820'239		12'594'802.82
2410	ÖFFENTLICHER VERKEHR	5'636'016.34		6'509'090.		6'524'562.39	
2420	INDIVIDUALVERKEHR	884'080.15	128'796.38	871'184.	51'300	1'028'582.60	55'391.35
2440	LANGSAMVERKEHR	202'895.68		206'900.			
2540	KIESABBAU UNTERES TANN, NIEDERMUHLERN	61'427.50	61'427.50	57'500.	57'500	48'018.30	48'018.30
2620	STRASSENUNTERHALT	4'187'793.32	328'378.86	4'250'434.	465'800	4'041'588.64	393'250.25
2640	WINTERDIENST	644'976.69	114'034.55	439'320.	102'055	529'406.33	181'052.00
2660	FAHRZEUGDIENST	781'694.30	264'155.56	697'063.	258'200	665'792.70	252'336.10
2700	ÖFFENTLICHE BELEUCHTUNG	994'453.34	312'424.57	1'007'103.	283'500	1'010'945.81	324'045.95

Konto	Laufende Rechnung Inst.-Gl.-LR ab 1.1.2010 (4-st-Inst)	Rechnung 2013		Voranschlag 2013		Rechnung 2012	
		Aufwand	Ertrag	Aufwand	Ertrag	Aufwand	Ertrag
30	DIREKTION BILDUNG UND SOZIALES (DBS)	107'534'355.01	50'148'099.33	106'199'031	49'663'859	108'919'520.32	47'855'734.77
	Netto Aufwand		57'386'255.68		56'535'172		61'063'785.55
30.0	ADMINISTRATION DIREKTION DBS	104'166.70	104'166.70	120'000	120'000	95'944.05	95'944.05
3000	ADMINISTRATION DIREKTION	104'166.70	104'166.70	120'000	120'000	95'944.05	95'944.05
30.3	ABTEILUNG SOZIALES UND VORMUNDSCHAFT	65'419'100.76	38'319'376.01	64'267'061	37'189'045	68'652'975.79	38'076'153.36
	Netto Aufwand		27'099'724.75		27'078'016		30'576'822.43
3300	DZ SOZIALBERATUNG	30'741'542.31	9'695'473.66	30'738'329	9'136'800	30'707'680.93	10'251'746.41
3301	FACHSTELLE BERATUNG	562'876.84	453'516.70	590'073	454'800	555'140.22	454'649.50
3310	ALIMENTBEVORSCHUSSUNG/ -INKASSOHILFEN	1'421'667.25	837'635.01	1'533'423	767'600	1'423'770.77	712'591.80
3320	ZUSCHUSS NACH DEKRET (ZuD)	565'838.01	177'201.95	318'932	168'000	356'893.81	164'565.55
3330	DZ VORMUNDSCHAFTS- VERWALTUNG	208'134.60	1'710.00	171'000	7'000	1'385'185.36	157'874.90
3331	FACHSTELLE ABKLÄRUNG	769'197.36	9'160.75	812'142			
3340	DZ BERUFSBEISTANDSCHAFT	1'825'169.40	22'455.60	1'714'583		1'647'620.46	152'438.50
3360	DZ SOZIALVERSICHERUNG	667'765.31	153'345.00	653'723	147'000	612'114.40	153'104.35
3370	ARBEITSAMT			28'183		26'561.19	
3380	EINSATZPROGRAMME FÜR ARBEITSLOSE	2'651'265.51	2'651'265.51	2'958'120	2'958'120	3'055'637.49	3'055'637.49
3400	DZ FINANZEN UND ZENTRALE DIENSTE	141'270.45	141'270.45	52'300	52'300	35'336.55	35'336.55
3420	BEITRÄGE KANTON UND SOZIALHILFEAUSGLEICH	25'864'373.72	24'176'341.38	24'696'253	23'497'425	28'847'034.61	22'938'208.31
30.6	ABTEILUNG BILDUNG UND SPORT	42'011'087.55	11'724'556.62	41'811'970	12'354'814	40'170'600.48	9'683'637.36
	Netto Aufwand		30'286'530.93		29'457'156		30'486'963.12
3600	ALLGEMEINE BEREITSTELLUNG BETRIEBSMITTEL UND SCHULGELDER	97'740.40		107'610		105'223.75	
3610	KINDERGÄRTEN	175'731.54	870.45	130'000		134'253.74	46.00
3620	PRIMARSCHULEN	2'213'544.85	315'668.66	2'236'300	241'000	2'053'230.49	247'754.26
3630	SCHULEN MIT SEKUNDARSTUFE I / MITTELSCHULEN	3'733'302.74	765'050.61	3'395'940	566'000	3'561'381.81	637'320.98
3640	BEREITSTELLUNG UND BETRIEB VON TAGESSCHULEN	1'845'945.40	1'475'771.40	2'241'800	1'940'000	89'697.77	1'575'833.00
3650	SCHULZAHN- UND GESUNDHEITSPFLEGE, SCHULSOZIALARBEIT	832'583.23	103'789.25	876'360	91'000	827'511.41	39'832.00
3660	VERWALTUNGSLEISTUNGEN UND BETRIEB SCHULSPORT UND FERIENVERSORGUNG	592'622.11	260'870.35	662'320	258'500	706'267.76	282'286.60
3661	VERWALTUNGSLEISTUNGEN UND BETRIEB HAUS KANDERSTEG	161'602.45	83'875.15	199'260	115'500		
3670	VERWALTUNGSLEISTUNGEN ZUHANDEN DER SCHULEN	447'311.89	4'595.40	490'800		466'814.00	
3700	ERWACHSENENBILDUNG	204'039.79	50'031.30	227'650	146'000	198'427.24	167'737.60
3710	BETRIEB VON ÖFFENTLICHEN MEDIOTHEKEN / VEREIN IM DETAIL	880'444.85		867'000		866'227.31	
3720	BETRIEB SCHULERGÄNZENDER MUSIKUNTERRICHT FÜR KINDER UND JUGENDLICHE	1'584'239.00	60.50	1'588'570		1'617'177.70	
3730	BEREITSTELLUNG UND BETRIEB VON ANDEREN SCHULERGÄNZENDEN BILDUNGS- UND FREIZEITANGEBOTEN	77'922.20		77'000		38'744.55	
3750	DZ ANLAGEN UND SPORT (HAUSDienst BILDUNGSWESEN)	7'307'425.70	388'564.20	6'780'550	495'000	7'110'988.48	281'111.20

Konto	Laufende Rechnung Inst.-Gl.-LR ab 1.1.2010 (4-st-Inst)	Rechnung 2013		Voranschlag 2013		Rechnung 2012	
		Aufwand	Ertrag	Aufwand	Ertrag	Aufwand	Ertrag
3760	BEREITSTELLUNG BEITRÄGE SPORT	99'301.30		100'000		38'605.10	
3770	PRODUKTUNABHÄNGIGE BEITRÄGE	11'459'911.75		11'235'000		12'492'582.00	
3800	TAGESSCHULE LIEBEFELD STEINHÖLZLI	105'059.02	105'059.02	155'510	155'510	123'945.81	52'989.25
3810	TAGESSCHULE LIEBEFELD HESSGUT	664'627.76	664'627.76	727'560	727'560	702'105.91	244'909.15
3820	TAGESSCHULE SPIEGEL	514'830.06	514'830.06	374'690	374'690	423'429.85	266'018.45
3830	TAGESSCHULE WABERN	685'387.98	685'387.98	555'670	555'670	567'312.56	308'922.70
3840	TAGESSCHULE SCHLIERN	373'689.29	373'689.29	322'300	322'300	330'090.34	174'984.20
3850	TAGESSCHULE BUCHSEE	459'905.49	459'905.49	394'390	394'390	394'443.60	198'735.05
3860	TAGESSCHULE NIEDERSCHERLI	253'874.51	253'874.51	238'410	238'410	220'773.68	100'129.45
3870	TAGESSCHULE OZK	41'796.77	41'796.77	57'120	57'120	42'363.05	13'474.00
3890	TAGESSCHULE OBERSCHERLI	187'720.75	187'720.75	187'840	187'840	174'056.83	69'820.85
3900	TAGESSCHULE MITTElhÄUSERN / GASEL / MENGESTORF	39'342.97	39'342.97	82'610	82'610	63'492.21	22'629.35
3910	TAGESSCHULE NIEDERWANGEN	235'656.28	235'656.28	257'900	257'900	236'126.44	68'975.40
3920	TAGESSCHULE OBERWANGEN	53'961.13	53'961.13	69'370	69'370	54'056.88	8'474.50
3930	FACHSTELLE PRÄVENTION	156'773.93	800.00	190'597	10'250	447'931.21	447'931.21
3931	OFFENE KINDER- UND JUGENDARBEIT JUK	919'625.98	694'215.88	1'049'373	847'500		
3940	ANGEBOTE ZUR SOZIALEN INTEGRATION	4'989'833.58	3'851'295.11	5'210'970	3'820'694	5'476'884.41	4'270'136.99
3950	ANGEBOTE FÜR MENSCHEN IM ALTER	188'142.75		239'700	244'000	165'553.30	
3960	ANGEBOTE ZUR SOZIALEN EXISTENZSICHERUNG / ASYL					31'264.00	31'264.00
3970	ANGEBOTE ZUR SOZIALEN INTEGRATION / MIGRATION	237'966.85	113'246.35	293'600	156'000	252'350.34	172'321.17
3980	GEMEINSCHAFTSZENTRUM VILLA BERNAU	189'223.25		188'200		157'286.95	

Konto	Laufende Rechnung Inst.-Gl.-LR ab 1.1.2010 (4-st-Inst)	Rechnung 2013		Voranschlag 2013		Rechnung 2012	
		Aufwand	Ertrag	Aufwand	Ertrag	Aufwand	Ertrag
40	DIREKTION SICHERHEIT UND LIEGENSCHAFT (DSL)	13'452'614.32	11'951'690.62	13'026'460	12'329'649	12'603'977.15	11'969'831.58
	Netto Aufwand		1'500'923.70		696'811		634'145.57
40.0	ADMINISTRATION DIREKTION DSL	24'389.70	24'389.70	32'500	32'500	18'786.10	18'786.10
	Netto Aufwand						0.00
4000	ADMINISTRATION DIREKTION	24'389.70	24'389.70	32'500	32'500	18'786.10	18'786.10
40.1	ABTEILUNG SICHERHEIT	7'236'974.14	5'759'891.38	6'997'790	6'634'680	6'684'931.63	5'843'950.58
	Netto Aufwand		1'477'082.76		363'110		840'981.05
4100	ABTEILUNGSLEITUNG	154'128.03	9'749.80	161'030	500	149'978.15	463.95
4110	EINBÜRGERUNGEN	123'879.62	168'641.80	133'090	160'000	124'096.15	142'683.15
4200	ABSTIMMUNGEN UND WAHLEN	318'134.63	4'200.00	246'570	2'000	186'352.33	2'800.00
4210	DZ EINWOHNERDIENSTE	913'688.51	456'426.75	854'300	350'000	856'505.79	399'938.79
4300	VERWALTUNGSPOLIZEI	1'542'893.44	2'335'846.68	1'545'600	3'130'000	1'476'728.45	2'547'837.75
4310	GEWERBEPOLIZEI	85'346.61	32'207.65	94'990	33'000	88'445.24	32'332.65
4320	BADEANLAGE WEIERMATT	920'917.20	369'239.70	938'660	464'900	880'207.41	354'232.80
4330	BADEANLAGE EICHHOLZ, WABERN	474'585.86	174'927.20	331'260	136'000	424'726.18	164'572.59
4340	FEUERWEHR	1'826'411.50	1'826'411.50	1'895'680	1'895'680	1'922'912.75	1'922'912.75
4341	BRANDSIMULATIONSANLAGE	150'842.10	150'842.10	73'500	73'500		
4350	ZIVILSCHUTZ	726'146.64	231'398.20	723'110	389'100	574'979.18	276'176.15
40.5	ABTEILUNG GEMEINDEBAUTEN	1'025'903.15	345'972.00	1'086'600	313'000	1'018'740.14	332'225.75
	Netto Aufwand		679'931.15		773'600		686'514.39
4500	GEMEINDEBAUTEN	1'025'903.15	345'972.00	1'086'600	313'000	1'018'740.14	332'225.75
40.6	DZ LIEGENSCHAFTS- VERWALTUNG	5'165'347.33	5'821'437.54	4'909'570	5'349'469	4'881'519.28	5'774'869.15
	Netto Ertrag	656'090.21		439'899		893'349.87	
4600	DZ LIEGENSCHAFTS- VERWALTUNG	961'032.18	432'839.80	1'100'200	418'700	948'306.11	401'668.45
4610	BEWIRTSCHAFTUNG VERWALTUNGSVERMÖGEN	2'838'069.60	1'034'154.35	2'695'610	1'044'349	2'807'931.07	1'346'411.10
4620	BEWIRTSCHAFTUNG FINANZVERMÖGEN	740'596.17	2'082'572.09	479'730	2'235'000	469'379.28	2'175'714.65
4650	BAURECHTS- UND PACHTZINSE	312'335.00	1'978'846.49	315'000	1'350'000	312'335.00	1'533'460.93
4670	CAFETERIA GEMEINDEHAUS BLÄUACKER	86'058.62	65'769.05	87'610	70'000	91'350.00	65'396.20
4680	SCHLOSS KÖNIZ	227'255.76	227'255.76	231'420	231'420	252'217.82	252'217.82

Konto	Laufende Rechnung Inst.-Gl.-LR ab 1.1.2010 (4-st-Inst)	Rechnung 2013		Voranschlag 2013		Rechnung 2012	
		Aufwand	Ertrag	Aufwand	Ertrag	Aufwand	Ertrag
50	DIREKTION UMWELT UND BETRIEBE (DUB)	32'337'543.88	27'678'801.66	33'733'016	29'224'804	32'877'706.24	28'396'672.64
	Netto Aufwand		4'658'742.22		4'508'212		4'481'033.60
50.1	ABTEILUNG UMWELT UND LANDSCHAFT	11'167'059.74	8'105'544.79	10'536'585	7'599'520	11'659'517.17	8'892'708.41
	Netto Aufwand		3'061'514.95		2'937'065		2'766'808.76
5100	FACHSTELLE UMWELTSCHUTZ	604'109.13	145'673.85	640'885	188'800	594'282.53	161'381.35
5120	GEWÄSSERUNTERHALT / WASSERBAU	264'232.04	28'031.30	202'000	40'600	224'752.15	22'306.50
5130	LANDSCHAFT UND GRÜNANLAGEN	775'947.03	11'556.30	809'940	16'000	688'768.53	15'556.00
5140	FRIEDHOFVERWALTUNG	1'318'599.25	33'810.00	1'292'410	414'000	1'186'103.01	27'283.00
5145	BESTATTUNGS-, SIEGELUNGS- UND TESTAMENTSDIENST	416'128.76	542'717.45	359'830	156'000	342'924.47	475'903.25
5150	FACHSTELLE ENERGIE	502'434.44	58'146.80	462'900	15'500	459'231.37	26'823.20
5200	ABFALLBEWIRTSCHAFTUNG	5'294'746.40	5'294'746.40	5'314'920	5'314'920	5'296'376.82	5'296'376.82
5250	DEPONIEBETRIEB KEGUL	1'990'862.69	1'990'862.69	1'453'700	1'453'700	2'867'078.29	2'867'078.29
50.5	ABTEILUNG GEMEINDEBETRIEBE	18'758'159.18	18'306'701.14	20'793'031	20'351'284	18'776'317.84	18'177'251.33
	Netto Aufwand		451'458.04		441'747		599'066.51
5500	DZ ADMINISTRATION UMWELT UND BETRIEBE	875'914.15	1'070'914.15	898'350	1'233'350	830'796.95	830'796.95
5550	DZ WASSERVERSORGUNG	7'845'544.85	7'845'544.85	8'852'809	8'852'809	7'815'834.37	7'815'834.37
5600	DZ ABWASSER	9'076'427.03	9'076'427.03	10'018'025	10'018'025	9'267'053.06	9'267'053.06
5650	DZ GEOMATIK	960'273.15	313'815.11	1'023'847	247'100	862'633.46	263'566.95
50.7	DZ INFORMATIKZENTRUM	2'412'324.96	1'266'555.73	2'403'400	1'274'000	2'441'871.23	1'326'712.90
	Netto Aufwand		1'145'769.23		1'129'400		1'115'158.33
5700	DZ INFORMATIKZENTRUM	2'313'368.51	1'244'555.73	2'310'400	1'252'000	2'336'080.43	1'304'712.90
5710	TELEFONIE	98'956.45	22'000.00	93'000	22'000	105'790.80	22'000.00

Konto	Laufende Rechnung 7-stellig LR (ab 1.1.2010)	Rechnung 2013		Voranschlag 2013		Rechnung 2012	
		Aufwand	Ertrag	Aufwand	Ertrag	Aufwand	Ertrag
	Total	212'778'198.24	212'197'340.13	209'827'095.5	209'865'946.5	207'203'840.59	206'335'800.94
	Netto Aufwand		580'858.11				868'039.65
	Netto Ertrag			38'851.0			
10	DIREKTION PRÄSIDIALES UND FINANZEN (DPF)	43'876'719.24	120'045'437.48	40'450'248.5	115'951'279.5	36'737'485.69	115'838'753.10
	Netto Ertrag	76'168'718.24		75'501'031.0		79'101'267.41	
10.0	BEHÖRDEN	1'801'031.22		1'689'090.0		1'851'653.57	
	Netto Aufwand		1'801'031.22		1'689'090.0		1'851'653.57
1000	PARLAMENT UND KOMMISSIONEN	266'015.51		256'280.0		278'297.27	
1000.300	Personalaufwand Behörden und Kommissionen	54'950.00		60'000.0		59'290.00	
1000.301	Löhne Verwaltungs- und Betriebspersonal	78'975.10		78'600.0		80'182.50	
1000.303	Sozialversicherungsbeiträge	6'463.95		6'400.0		6'727.85	
1000.304	Personalversicherungsbeiträge	10'353.60		11'400.0		8'176.50	
1000.305	Unfall- und Krankenversicherungsbeiträge	666.50		600.0		721.00	
1000.316	Mieten, Pachten und Benützungsgebühren	11'863.60		12'000.0		23'674.00	
1000.317	Spesenentschädigungen	22'887.90		8'000.0		25'839.20	
1000.318	Dienstleistungen und Honorare	29'604.86		29'180.0		23'436.22	
1000.365	Eigene Beiträge / Private Institutionen	50'250.00		50'100.0		50'250.00	
1050	GEMEINDERAT	1'501'671.85		1'384'000.0		1'539'297.46	
1050.301	Löhne Verwaltungs- und Betriebspersonal	961'392.85		862'500.0		1'020'833.35	
1050.303	Sozialversicherungsbeiträge	76'330.30		76'300.0		81'074.30	
1050.304	Personalversicherungsbeiträge	123'698.40		99'200.0		124'585.05	
1050.305	Unfall- und Krankenversicherungsbeiträge	4'931.70		5'300.0		5'366.70	
1050.317	Spesenentschädigungen	77'520.60		58'500.0		52'886.50	
1050.318	Dienstleistungen und Honorare	755.00		1'500.0		1'098.51	
1050.365	Eigene Beiträge / Private Institutionen	252'659.05		274'700.0		250'582.30	
1050.390	Verrechneter Aufwand	4'383.95		6'000.0		2'870.75	
1060	KATASTROPHEN-ORGANISATION	33'343.86		48'810.0		34'058.84	
1060.301	Löhne Verwaltungs- und Betriebspersonal	26'301.60		28'000.0		26'669.60	
1060.303	Sozialversicherungsbeiträge	2'139.30		2'300.0		2'154.50	
1060.304	Personalversicherungsbeiträge	2'509.80		9'900.0		3'037.20	
1060.305	Unfall- und Krankenversicherungsbeiträge	628.70		600.0		563.25	
1060.308	Entschädigung für temporäre Arbeitskräfte			500.0			
1060.311	Anschaffung Mobilien, Maschinen, Fahrzeuge	876.40		2'000.0		1'187.70	
1060.315	Dienstleistungen Dritter für den übrigen Unterhalt			100.0			
1060.317	Spesenentschädigungen	768.20		1'100.0		298.80	
1060.318	Dienstleistungen und Honorare	104.86		2'610.0		99.39	
1060.319	Übriger Sachaufwand	15.00		200.0		48.40	
1060.362	Eigene Beiträge / Gemeinden			1'500.0			
10.1	ADMINISTRATION DPF	37'538.45	37'538.45	60'000.0	60'000.0	28'707.65	28'707.65
	Netto Aufwand		0.00				
1150	ADMINISTRATION DIREKTION	37'538.45	37'538.45	60'000.0	60'000.0	28'707.65	28'707.65
1150.309	Übriger Personalaufwand	17'332.65		35'000.0		17'759.65	
1150.318	Dienstleistungen und Honorare	20'205.80		25'000.0		10'948.00	
1150.490	Verrechneter Aufwand		37'538.45		60'000.0		28'707.65
10.2	STABSABTEILUNG	1'934'267.40	426'963.85	1'934'760.0	500'200.0	1'967'969.61	431'271.35
	Netto Aufwand		1'507'303.55		1'434'560.0		1'536'698.26
1200	GEMEINDEKANZLEI	441'436.39		481'800.0	12'000.0	476'819.25	

Konto	Laufende Rechnung 7-stellig LR (ab 1.1.2010)	Rechnung 2013		Voranschlag 2013		Rechnung 2012	
		Aufwand	Ertrag	Aufwand	Ertrag	Aufwand	Ertrag
1200.301	Löhne Verwaltungs- und Betriebspersonal	353'228.65		388'400		394'700.25	
1200.303	Sozialversicherungsbeiträge	28'369.45		31'300		31'896.05	
1200.304	Personalversicherungsbeiträge	28'870.40		39'300		31'922.60	
1200.305	Unfall- und Krankenversicherungsbeiträge	2'492.75		2'900		2'944.90	
1200.308	Entschädigungen für temporäre Arbeitskräfte			2'000			
1200.310	Büro- und Schulmaterialien, Drucksachen					380.95	
1200.318	Dienstleistungen und Honorare	16'985.39		5'800		3'574.00	
1200.319	Übriger Sachaufwand	4'487.45		5'000		6'121.50	
1200.365	Eigene Beiträge / Private Institutionen	90.00		300		290.00	
1200.366	Eigene Beiträge / Private Haushalte	6'912.30		6'800		4'989.00	
1200.436	Rückerstattungen				12'000		
1210	INTERNE DIENSTE	1'032'438.96	410'427.10	988'050	470'200	1'051'930.60	411'219.25
1210.301	Löhne Verwaltungs- und Betriebspersonal	304'789.65		284'100		299'719.35	
1210.303	Sozialversicherungsbeiträge	23'375.35		21'600		23'218.15	
1210.304	Personalversicherungsbeiträge	22'556.50		31'100		30'924.80	
1210.305	Unfall- und Krankenversicherungsbeiträge	2'501.95		2'400		2'674.60	
1210.310	Büro- und Schulmaterialien, Drucksachen	165'214.56		190'000		180'971.78	
1210.311	Anschaffung Mobilien, Maschinen, Fahrzeuge	1'444.50		5'000		610.00	
1210.315	Dienstleistungen Dritter für den übrigen Unterhalt	2'607.50		2'000		2'353.40	
1210.316	Mieten, Pachten und Benützungsgebühren	10'966.00		10'000		17'924.30	
1210.318	Dienstleistungen und Honorare	493'352.20		432'850		489'228.07	
1210.390	Verrechneter Aufwand	5'630.75		9'000		4'306.15	
1210.434	Andere Benützungsgebühren und Dienstleistungen				27'100		0.40
1210.435	Übrige Verkaufserlöse		332'390.80		360'000		305'915.45
1210.436	Rückerstattungen		4'936.30		10'000		32'203.40
1210.490	Verrechneter Aufwand		73'100.00		73'100		73'100.00
1240	RECHTSDIENST	446'724.65	16'536.75	454'910	18'000	433'317.56	20'052.10
1240.301	Löhne Verwaltungs- und Betriebspersonal	369'693.75		369'700		362'262.30	
1240.303	Sozialversicherungsbeiträge	30'029.80		30'000		29'422.40	
1240.304	Personalversicherungsbeiträge	30'651.60		31'700		33'381.95	
1240.305	Unfall- und Krankenversicherungsbeiträge	3'105.50		3'400		3'289.85	
1240.317	Spesenentschädigungen			300			
1240.318	Dienstleistungen und Honorare	7'613.25		10'810		654.91	
1240.390	Interne Verrechnungen (Aufwand)	5'630.75		9'000		4'306.15	
1240.434	Andere Benützungsgebühren und Dienstleistungen		7'578.00		5'000		10'890.00
1240.490	Verrechneter Aufwand		8'958.75		13'000		9'162.10
1260	AUFSICHTSBEHÖRDE FÜR DATENSCHUTZ	13'667.40		10'000		5'902.20	
1260.318	Dienstleistungen und Honorare	13'667.40		10'000		5'902.20	
10.3	KOMMUNIKATION UND STANDORTMARKETING	442'434.38	16'450.00	418'200	6'000	607'406.65	11'071.00
	Netto Aufwand		425'984.38		412'200		596'335.65
1300	KOMMUNIKATION UND STANDORTMARKETING	442'434.38	16'450.00	418'200	6'000	607'406.65	11'071.00
1300.301	Löhne Verwaltungs- und Betriebspersonal	264'427.45		222'700		239'766.00	
1300.303	Sozialversicherungsbeiträge	21'306.35		17'800		19'221.75	
1300.304	Personalversicherungsbeiträge	24'417.60		29'200		24'390.30	
1300.305	Unfall- und Krankenversicherungsbeiträge	2'128.10		1'900		2'070.00	
1300.310	Büro- und Schulmaterialien, Drucksachen	58'955.20		65'000		59'959.70	

Konto	Laufende Rechnung 7-stellig LR (ab 1.1.2010)	Rechnung 2013		Voranschlag 2013		Rechnung 2012	
		Aufwand	Ertrag	Aufwand	Ertrag	Aufwand	Ertrag
1300.318	Dienstleistungen und Honorare	10'629.53		15'600.		12'348.00	
1300.365	Eigene Beiträge / Private Institutionen	60'570.15		66'000.		249'650.90	
1300.436	Rückerstattungen		10'450.00				5'071.00
1300.490	Verrechneter Aufwand		6'000.00		6'000		6'000.00
10.4	KULTUR	1'864'912.79	167'320.10	1'789'570.	110'000	1'587'679.93	1'235.70
	Netto Aufwand		1'697'592.69		1'679'570		1'586'444.23
1400	KULTURSEKRETARIAT	1'864'912.79	167'320.10	1'789'570.	110'000	1'587'679.93	1'235.70
1400.301	Löhne Verwaltungs- und Betriebspersonal	189'933.65		131'800.		118'097.25	
1400.303	Sozialversicherungsbeiträge	15'482.90		10'700.		9'790.50	
1400.304	Personalversicherungsbeiträge	13'706.55		11'000.		9'540.60	
1400.305	Unfall- und Krankenversicherungsbeiträge	1'528.25		1'200.		1'097.60	
1400.318	Dienstleistungen und Honorare	2'019.83		2'070.		2'049.26	
1400.319	Übriger Sachaufwand	3'870.55		1'000.		5'755.00	
1400.364	Eigene Beiträge / Gemischtwirtschaftliche Unternehmen	1'080'390.00		1'080'500.		1'080'390.00	
1400.365	Eigene Beiträge / Private Institutionen	552'350.31		542'300.		356'653.57	
1400.390	Verrechneter Aufwand	5'630.75		9'000.		4'306.15	
1400.436	Rückerstattungen		51'950.10				690.00
1400.469	Übrige Beiträge für eigene Rechnung		115'370.00		110'000		545.70
10.5	PERSONALABTEILUNG	2'254'193.93	95'113.85	2'561'800.	365'520	2'502'112.61	523'652.80
	Netto Aufwand		2'159'080.08		2'196'280		1'978'459.81
1500	PERSONALDIENST	2'205'130.53	82'233.25	2'291'800.	64'020	2'129'476.56	156'765.05
1500.301	Löhne Verwaltungs- und Betriebspersonal	1'433'435.40		1'394'000.		1'375'529.30	
1500.303	Sozialversicherungsbeiträge	109'568.35		128'500.		107'472.80	
1500.304	Personalversicherungsbeiträge	100'756.85		106'900.		89'690.05	
1500.305	Unfall- und Krankenversicherungsbeiträge	11'253.20		12'200.		11'737.95	
1500.307	Rentenleistungen	53'824.00		70'000.		117'675.20	
1500.308	Entschädigungen für temporäre Arbeitskräfte			12'000.			
1500.309	Übriger Personalaufwand	405'005.85		447'500.		351'758.10	
1500.315	Dienstleistungen Dritter für den übrigen Unterhalt	8'546.80		7'500.		6'386.80	
1500.318	Dienstleistungen und Honorare	75'713.53		99'700.		62'675.41	
1500.319	Übriger Sachaufwand	860.80		3'500.		809.80	
1500.365	Eigene Beiträge / Private Institutionen	535.00		1'000.		485.00	
1500.390	Verrechneter Aufwand	5'630.75		9'000.		5'256.15	
1500.434	Andere Benützungsgebühren und Dienstleistungen		3'300.00		4'000		
1500.436	Rückerstattungen		43'913.25		25'000		55'745.05
1500.490	Verrechneter Aufwand		35'020.00		35'020		101'020.00
1530	BVG (SAMMELSTIFTUNG)		2'446.15	270'000.	271'500	332'371.35	337'831.65
1530.304	Personalversicherungsbeiträge			270'000.		332'371.35	
1530.436	Rückerstattungen		396.15		30'000		49'306.15
1530.462	Gemeinden				120'000		143'212.75
1530.469	Übrige Beiträge für eigene Rechnung		2'050.00		121'500		145'312.75
1540	VERSICHERUNGEN		482.65		2'500		328.20
1540.436	Rückerstattungen		482.65		2'500		328.20
1550	AHV / ALV	49'063.40	9'951.80		27'500	40'264.70	28'727.90
1550.303	Sozialversicherungsbeiträge	49'063.40				40'264.70	
1550.436	Rückerstattungen		2'257.15		2'500		9'281.20
1550.451	Kanton		7'694.65		25'000		19'446.70
10.6	FINANZABTEILUNG	35'285'012.12	119'287'961.23	31'729'488.	114'899'759	27'940'491.32	114'827'153.85
	Netto Ertrag	84'002'949.11		83'170'271.		86'886'662.53	

Konto	Laufende Rechnung 7-stellig LR (ab 1.1.2010)	Rechnung 2013		Voranschlag 2013		Rechnung 2012	
		Aufwand	Ertrag	Aufwand	Ertrag	Aufwand	Ertrag
1600	DZ FINANZVERWALTUNG / BUCHHALTUNG	14'799'117.94	10'829'743.08	15'138'840	2'941'331	11'418'797.86	7'600'817.18
1600.301	Löhne Verwaltungs- und Betriebspersonal	829'057.75		838'100		858'186.40	
1600.303	Sozialversicherungsbeiträge	66'693.60		67'700		66'869.20	
1600.304	Personalversicherungsbeiträge	95'929.60		85'300		73'269.00	
1600.305	Unfall- und Krankenversicherungsbeiträge	6'050.10		6'700		6'666.05	
1600.309	Übriger Personalaufwand	33'293.00		35'000		37'042.50	
1600.310	Büro- und Schulmaterialien, Drucksachen	16.90		1'000		477.00	
1600.316	Mieten, Pachten und Benützungskosten	7'905.30		9'000		5'212.50	
1600.317	Spesenentschädigungen	434.00		800		343.20	
1600.318	Dienstleistungen und Honorare	82'249.33		73'440		63'070.25	
1600.319	Übriger Sachaufwand	1'442.20		1'000		295.50	
1600.323	Passivzinsen Sonderrechnungen	11'025.10		14'500		14'977.25	
1600.330	Abschreibungen Finanzvermögen	52'212.46		21'000		340'806.01	
1600.361	Eigene Beiträge / Kanton	13'532'630.00		13'870'000		9'721'803.00	
1600.362	Eigene Beiträge / Gemeinden	6'107.15		6'000		6'107.15	
1600.365	Eigene Beiträge / Private Institutionen	16'689.00		55'000		103'460.15	
1600.366	Eigene Beiträge / Private Haushalte	47'066.00		40'000		44'511.00	
1600.380	Einlage in Spezialfinanzierung	4'685.70		5'300		5'395.55	
1600.390	Verrechneter Aufwand	5'630.75		9'000		70'306.15	
1600.410	Erträge aus Regalien und Konzessionen		1'858'237.00		2'030'000		1'905'938.25
1600.421	Vermögensertragsguthaben		4'685.20		5'300		5'405.60
1600.424	Buchgewinne auf Anlagen des Finanzvermögens		8'078'485.10				4'440'000.00
1600.431	Gebühren für Amtshandlungen		5'300.00				2'850.00
1600.434	Andere Benützungsgebühren und Dienstleistungen		695.25				
1600.436	Rückerstattungen		11'381.15		8'000		35'197.45
1600.439	Übrige Entgelte		37'847.88		21'000		392'059.88
1600.444	Leistungen aus dem Finanzausgleich		523'524.00		535'000		524'866.00
1600.469	Übrige Beiträge für eigene Rechnung		60'000.00		70'000		70'000.00
1600.490	Verrechneter Aufwand		249'587.50		272'031		224'500.00
1601	VERMIETETE LIEGENSCHAFTEN VERWALTUNGSVERMÖGEN		142'973.15				
1601.427	Liegenschaftserträge des Verwaltungsvermögen		142'973.15				
1660	AKTIVZINSE		79'922.46		97'000		134'941.64
1660.421	Vermögensertragsguthaben		18'784.86		53'000		95'673.89
1660.422	Anlagen des Finanzvermögens		61'137.60		44'000		39'267.75
1680	PASSIVZINSE	3'683'149.61		3'916'400		4'174'867.96	
1680.321	Passivzinsen kurzfristiger Schulden	9'069.43		10'000		25'302.86	
1680.322	Passivzinsen mittel- und langfristiger Schulden	3'607'391.43		3'850'000		4'077'329.20	
1680.323	Passivzinsen Sonderrechnungen	66'688.75		56'400		72'235.90	
1700	VERRECHNETE ZINSE	257'697.70	2'312.20	223'500	9'600	225'464.10	4'612.40
1700.391	Verrechnete Zinsen	257'697.70		223'500		225'464.10	
1700.491	Verrechnete Passivzinsen		2'312.20		9'600		4'612.40
1720	ABSCHREIBUNGEN VERWALTUNGSVERMÖGEN Z.L. GEMEINDE	13'351'541.77		9'040'000		9'082'511.23	
1720.331	Verwaltungsvermögen, harmonisierte Abschreibungen	9'273'056.67		9'040'000		9'082'510.23	
1720.332	Verwaltungsvermögen, übrige Abschreibungen	4'078'485.10				1.00	

Konto	Laufende Rechnung 7-stellig LR (ab 1.1.2010)	Rechnung 2013		Voranschlag 2013		Rechnung 2012	
		Aufwand	Ertrag	Aufwand	Ertrag	Aufwand	Ertrag
1730	ABSCHREIBUNGEN VERWALTUNGSVERMÖGEN Z.L. SPEZIALFINANZIERUNGEN	467'161.00		607'078.00		483'588.00	
1730.331	Verwaltungsvermögen, harmonisierte Abschreibungen	291'983.00		438'300.00		340'280.00	
1730.332	Verwaltungsvermögen, übrige Abschreibungen	175'178.00		168'778.00		143'308.00	
1740	VERRECHNETE ABSCHREIBUNGEN		468'876.25		608'828.00		485'320.60
1740.492	Verrechnete Abschreibungen		468'876.25		608'828.00		485'320.60
1800	DZ STEUERVERWALTUNG	1'048'945.01	119'277.80	1'083'670.00	128'000.00	1'074'861.35	120'122.00
1800.301	Löhne Verwaltungs- und Betriebspersonal	612'907.40		640'200.00		590'233.50	
1800.303	Sozialversicherungsbeiträge	49'671.90		51'900.00		47'898.75	
1800.304	Personalversicherungsbeiträge	47'230.20		63'500.00		49'291.40	
1800.305	Unfall- und Krankenversicherungsbeiträge	4'873.65		5'400.00		5'073.85	
1800.310	Büro- und Schulmaterialien, Drucksachen	1'051.75		1'000.00		370.60	
1800.317	Spesenentschädigungen	729.80		1'000.00		691.20	
1800.318	Dienstleistungen und Honorare	60'782.06		51'570.00		65'763.40	
1800.351	Entschädigungen an Kanton	265'967.50		260'000.00		311'132.50	
1800.365	Eigene Beiträge / Private Institutionen	100.00		100.00		100.00	
1800.390	Verrechneter Aufwand	5'630.75		9'000.00		4'306.15	
1800.434	Andere Benützungsgebühren und Dienstleistungen		2'484.00		6'000.00		2'374.00
1800.436	Rückerstattungen		4'898.80				4'165.00
1800.451	Rückerstattung von Gemeinwesen / Kanton		86'895.00		97'000.00		88'583.00
1800.490	Verrechneter Aufwand		25'000.00		25'000.00		25'000.00
1820	STEUERWESEN	1'536'799.09	584'804.25	1'590'000.00	710'000.00	1'335'000.82	613'270.45
1820.321	Passivzinsen kurzfristiger Schulden	361'503.30		350'000.00		367'929.60	
1820.330	Abschreibungen Finanzvermögen	1'175'295.79		1'240'000.00		967'071.22	
1820.400	Einkommens- und Vermögenssteuern		133'047.20		100'000.00		72'505.25
1820.403	Vermögensgewinnsteuern		7'482.25		10'000.00		1'639.10
1820.421	Vermögensertragsguthaben		444'274.80		600'000.00		539'126.10
1840	OBLIGATORISCHE PERIODISCHE STEUERN		92'324'895.84		98'425'000.00		93'867'699.63
1840.400	Einkommens- und Vermögenssteuern		77'357'862.69		84'415'000.00		82'155'443.13
1840.401	Gewinn- und Kapitalsteuern		14'967'033.15		14'010'000.00		11'712'256.50
1860	ÜBRIGE STEUERN	140'600.00	14'735'156.20	130'000.00	11'980'000.00	145'400.00	12'000'369.95
1860.390	Verrechneter Aufwand	140'600.00		130'000.00		145'400.00	
1860.400	Einkommens- und Vermögenssteuern		178'488.50		490'000.00		385'185.35
1860.402	Liegenschaftssteuern		8'011'654.00		7'900'000.00		8'029'800.50
1860.403	Sonderveranlagungen		5'874'127.30		2'850'000.00		2'771'760.40
1860.406	Besitz- und Aufwandsteuern		140'600.00		130'000.00		145'400.00
1860.441	Anteile an Kantonseinnahmen		530'286.40		610'000.00		668'223.70
10.9	FINANZKONTROLLE Netto Aufwand	257'328.95	14'090.00	267'340.00	9'800.00	251'464.35	15'660.75
			243'238.95		257'540.00		235'803.60
1950	FINANZKONTROLLE	257'328.95	14'090.00	267'340.00	9'800.00	251'464.35	15'660.75
1950.301	Löhne Verwaltungs- und Betriebspersonal	215'635.35		222'200.00		211'315.25	
1950.303	Sozialversicherungsbeiträge	17'624.65		18'200.00		17'260.15	
1950.304	Personalversicherungsbeiträge	21'850.50		24'300.00		20'530.50	
1950.305	Unfall- und Krankenversicherungsbeiträge	1'822.90		2'000.00		1'931.20	
1950.318	Dienstleistungen und Honorare	335.55		540.00		427.25	
1950.365	Eigene Beiträge / Private Institutionen	60.00		100.00			
1950.431	Gebühren für Amtshandlungen		14'090.00		6'000.00		15'660.75

Konto	Laufende Rechnung 7-stellig LR (ab 1.1.2010)	Rechnung 2013		Voranschlag 2013		Rechnung 2012	
		Aufwand	Ertrag	Aufwand	Ertrag	Aufwand	Ertrag
1950.436	Rückerstattungen				500		
1950.490	Verrechneter Aufwand				3'300		

Konto	Laufende Rechnung 7-stellig LR (ab 1.1.2010)	Rechnung 2013		Voranschlag 2013		Rechnung 2012	
		Aufwand	Ertrag	Aufwand	Ertrag	Aufwand	Ertrag
20	DIREKTION PLANUNG UND VERKEHR (DPV)	15'576'965.79	2'373'311.04	16'418'340.	2'696'355	16'065'151.19	2'274'808.85
	Netto Aufwand		13'203'654.75		13'721'985		13'790'342.34
20.0	ADMINISTRATION DPV	38'461.80	38'461.80	41'000.	41'000	33'179.35	33'179.35
2000	ADMINISTRATION DIREKTION	38'461.80	38'461.80	41'000.	41'000	33'179.35	33'179.35
2000.309	Übriger Personalaufwand	35'179.60		36'000.		29'661.80	
2000.317	Spesenentschädigungen	3'282.20		5'000.		3'517.55	
2000.490	Verrechneter Aufwand		38'461.80		41'000		33'179.35
20.1	PLANUNGSABTEILUNG	1'016'646.87	435'830.00	1'146'983.	651'000	1'051'307.52	288'864.00
	Netto Aufwand		580'816.87		495'983		762'443.52
2100	RAUMPLANUNG	1'016'646.87	435'830.00	1'146'983.	651'000	1'051'307.52	288'864.00
2100.300	Personalaufwand Behörden und Kommissionen	2'750.00		6'000.		2'800.00	
2100.301	Löhne Verwaltungs- und Betriebspersonal	741'108.95		816'200.		758'109.30	
2100.303	Sozialversicherungsbeiträge	59'981.65		68'700.		61'216.30	
2100.304	Personalversicherungsbeiträge	59'137.85		82'200.		65'479.10	
2100.305	Unfall- und Krankenversicherungsbeiträge	5'994.00		7'300.		6'421.40	
2100.310	Büro- und Schulmaterialien, Drucksachen	3'026.55		5'000.		4'313.75	
2100.317	Spesenentschädigungen	1'444.10		1'500.		1'405.65	
2100.318	Dienstleistungen und Honorare	126'336.02		141'600.		135'442.12	
2100.365	Eigene Beiträge / Private Institutionen	10'460.00		10'650.		10'590.00	
2100.390	Verrechneter Aufwand	6'407.75		7'833.		5'529.90	
2100.436	Rückerstattungen		2'305.00		1'000		3'787.00
2100.438	Eigenleistungen für Investitionen		433'525.00		350'000		285'077.00
2100.439	Übrige Entgelte				300'000		
20.2	BAUINSPEKTORAT	1'128'519.80	689'801.82	1'191'763.	786'000	1'131'767.55	698'671.55
	Netto Aufwand		438'717.98		405'763		433'096.00
2200	GEMEINDEBAUPOLIZEI UND BAUBEWILLIGUNGSWESEN	1'128'519.80	689'801.82	1'191'763.	786'000	1'131'767.55	698'671.55
2200.301	Löhne Verwaltungs- und Betriebspersonal	733'240.85		747'100.		761'732.40	
2200.303	Sozialversicherungsbeiträge	59'217.30		60'500.		61'664.80	
2200.304	Personalversicherungsbeiträge	63'532.00		73'100.		69'672.15	
2200.305	Unfall- und Krankenversicherungsbeiträge	17'878.20		16'300.		16'713.80	
2200.310	Büro- und Schulmaterialien, Drucksachen	117'063.75		151'000.		106'181.25	
2200.317	Spesenentschädigungen	88.30		500.			
2200.318	Dienstleistungen und Honorare	119'551.65		105'030.		107'072.50	
2200.319	Übriger Sachaufwand			500.		190.80	
2200.365	Eigene Beiträge / Private Institutionen	540.00		900.		510.00	
2200.366	Eigene Beiträge / Private Haushalte	11'000.00		30'000.		2'500.00	
2200.390	Verrechneter Aufwand	6'407.75		6'833.		5'529.85	
2200.410	Erträge aus Regalien und Konzessionen		25'698.80		25'000		25'798.60
2200.431	Gebühren für Amtshandlungen		67.80		500		147.00
2200.434	Andere Benützungsgebühren und Dienstleistungen		639'694.87		720'000		660'199.45
2200.435	Übrige Verkaufserlöse		958.85		500		1'026.50
2200.436	Rückerstattungen		501.50				
2200.451	Rückerstattungen von Gemeinwesen / Kanton		11'880.00		10'000		9'000.00
2200.480	Entnahmen aus Spezialfinanzierungen		11'000.00		30'000		2'500.00
20.4	ABTEILUNG VERKEHR UND UNTERHALT	13'393'337.32	1'209'217.42	14'038'594.	1'218'355	13'848'896.77	1'254'093.95
	Netto Aufwand		12'184'119.90		12'820'239		12'594'802.82

Konto	Laufende Rechnung 7-stellig LR (ab 1.1.2010)	Rechnung 2013		Voranschlag 2013		Rechnung 2012	
		Aufwand	Ertrag	Aufwand	Ertrag	Aufwand	Ertrag
2410	ÖFFENTLICHER VERKEHR	5'636'016.34		6'509'090.		6'524'562.39	
2410.301	Löhne Verwaltungs- und Betriebspersonal	161'779.00		161'000.		148'317.15	
2410.303	Sozialversicherungsbeiträge	13'128.70		13'200.		11'974.95	
2410.304	Personalversicherungsbeiträge	16'230.00		16'100.		14'058.70	
2410.305	Unfall- und Krankenversicherungsbeiträge	1'279.65		1'400.		1'265.90	
2410.314	Dienstleistungen Dritter für baul. Unterhalt	4'214.65		29'000.		4'343.00	
2410.317	Spesenentschädigungen	18.30		200.		26.00	
2410.318	Dienstleistungen und Honorare	15'393.04		15'190.		124'068.19	
2410.352	Entschädig. an Gemeinwesen / Gemeinden	132'910.00		148'000.		135'420.50	
2410.361	Eigene Beiträge / Kanton	5'291'063.00		6'125'000.		6'085'088.00	
2420	INDIVIDUALVERKEHR	884'080.15	128'796.38	871'184.	51'300	1'028'582.60	55'391.35
2420.301	Löhne Verwaltungs- und Betriebspersonal	577'547.10		608'500.		678'370.20	
2420.303	Sozialversicherungsbeiträge	46'799.90		48'500.		54'774.80	
2420.304	Personalversicherungsbeiträge	56'136.90		67'300.		54'014.10	
2420.305	Unfall- und Krankenversicherungsbeiträge	4'738.60		5'200.		5'805.15	
2420.310	Büro- und Schulmaterialien, Drucksachen	13'456.50		7'000.		4'023.80	
2420.313	Verbrauchsmaterialien			500.			
2420.314	Dienstleistungen Dritter für baul. Unterhalt	42'598.35		41'000.		43'303.25	
2420.315	Dienstleistungen Dritter für den übrigen Unterhalt			900.			
2420.317	Spesenentschädigungen	1'632.90		2'000.		1'137.40	
2420.318	Dienstleistungen und Honorare	125'481.70		73'150.		171'842.90	
2420.319	Übriger Sachaufwand	96.00		300.		36.90	
2420.365	Eigene Beiträge / Private Institutionen	9'180.60		10'000.		9'744.20	
2420.390	Verrechneter Aufwand	6'411.60		6'834.		5'529.90	
2420.431	Gebühren für Amtshandlungen				300		580.00
2420.436	Rückerstattungen		56'834.38		1'000		4'811.35
2420.438	Eigenleistungen für Investitionen		50'000.00		50'000		50'000.00
2420.461	Kanton		21'962.00				
2440	LANGSAMVERKEHR	202'895.68		206'900.			
2440.301	Löhne Verwaltungs- und Betriebspersonal	89'843.15		94'700.			
2440.303	Sozialversicherungsbeiträge	7'289.60		7'800.			
2440.304	Personalversicherungsbeiträge	7'365.75		8'400.			
2440.305	Unfall- und Krankenversicherungsbeiträge	713.10		800.			
2440.310	Büro- und Schulmaterialien, Drucksachen	2'160.00		2'000.			
2440.314	Dienstleistungen Dritter für baul. Unterhalt	60'398.25		58'000.			
2440.317	Spesenentschädigungen			200.			
2440.318	Dienstleistungen und Honorare	35'125.83		35'000.			
2540	KEISABBAU UNTERES TANN, NIEDERMUHLERN	61'427.50	61'427.50	57'500.	57'500	48'018.30	48'018.30
2540.314	Dienstleistungen Dritter für baul. Unterhalt	39'417.50		48'000.		42'046.30	
2540.319	Übriger Sachaufwand	13'581.50		3'000.			
2540.390	Verrechneter Aufwand	8'428.50		6'500.		5'972.00	
2540.435	Übrige Verkaufserlöse		34'997.50		37'500		19'455.00
2540.439	Übrige Entgelte						7'428.30
2540.490	Verrechneter Aufwand		26'430.00		20'000		21'135.00
2620	STRASSENUNTERHALT	4'187'793.32	328'378.86	4'250'434.	465'800	4'041'588.64	393'250.25
2620.301	Löhne Verwaltungs- und Betriebspersonal	2'558'575.50		2'593'900.		2'574'994.50	
2620.303	Sozialversicherungsbeiträge	205'190.20		211'500.		205'288.65	
2620.304	Personalversicherungsbeiträge	213'433.60		235'500.		200'917.20	
2620.305	Unfall- und Krankenversicherungsbeiträge	64'391.40		59'400.		57'722.20	
2620.306	Dienstkleider, Wohnungs- und Verpflegungszulagen	11'925.25		12'000.		12'785.70	

Konto	Laufende Rechnung 7-stellig LR (ab 1.1.2010)	Rechnung 2013		Voranschlag 2013		Rechnung 2012	
		Aufwand	Ertrag	Aufwand	Ertrag	Aufwand	Ertrag
2620.311	Anschaffung Mobilien, Maschinen, Fahrzeuge	14'240.25		10'000		19'617.65	
2620.312	Wasser, Energie und Heizmaterial	15'618.75		13'000		9'058.35	
2620.313	Verbrauchsmaterialien	250'314.90		267'500		271'721.83	
2620.314	Dienstleistungen Dritter für baul. Unterhalt	434'338.75		460'500		337'518.70	
2620.315	Dienstleistungen Dritter für den übrigen Unterhalt	25'218.25		28'500		21'281.70	
2620.316	Mieten, Pachten und Benützungsgebühren	3'108.10		6'000		2'405.00	
2620.317	Spesenentschädigungen	2'533.20		2'500		1'756.05	
2620.318	Dienstleistungen und Honorare	334'692.22		301'520		277'296.66	
2620.319	Übriger Sachaufwand	416.30		500		709.60	
2620.365	Eigene Beiträge / Private Institutionen	996.60		3'000		1'400.00	
2620.390	Verrechneter Aufwand	52'800.05		45'114		47'114.85	
2620.434	Andere Benützungsgebühren und Dienstleistungen		243'889.65		355'000		256'794.85
2620.435	Übrige Verkaufserlöse		1'251.20		500		875.20
2620.436	Rückerstattungen		64'712.51		53'500		57'054.05
2620.438	Eigenleistungen für Investitionen		200.00		35'000		56'895.10
2620.461	Beiträge für eigene Rechnung / Kanton						11'535.55
2620.490	Verrechneter Aufwand		18'325.50		21'800		10'095.50
2640	WINTERDIENST	644'976.69	114'034.55	439'320	102'055	529'406.33	181'052.00
2640.301	Löhne Verwaltungs- und Betriebspersonal	86'078.55		80'000		80'482.00	
2640.303	Sozialversicherungsbeiträge	7'034.65		6'500		6'589.95	
2640.305	Unfall- und Krankenversicherungsbeiträge	2'200.10		1'700		1'850.50	
2640.308	Entschädigungen für temporäre Arbeitskräfte			1'000		670.00	
2640.311	Anschaffung Mobilien, Maschinen, Fahrzeuge	67'922.55		35'000		15'286.00	
2640.313	Verbrauchsmaterialien	144'423.56		110'500		111'374.45	
2640.315	Dienstleistungen Dritter für den übrigen Unterhalt	2'496.40		8'000		24'932.55	
2640.316	Mieten, Pachten und Benützungsgebühren	3'682.00		4'000		3'829.20	
2640.318	Dienstleistungen und Honorare	331'138.88		192'620		284'391.68	
2640.434	Andere Benützungsgebühren und Dienstleistungen		86'856.10		80'000		154'172.70
2640.435	Übrige Verkaufserlöse		5'864.20		1'000		4'473.50
2640.436	Rückerstattungen		5'259.25		5'000		6'350.80
2640.490	Verrechneter Aufwand		16'055.00		16'055		16'055.00
2660	FAHRZEUGDIENST	781'694.30	264'155.56	697'063	258'200	665'792.70	252'336.10
2660.301	Löhne Verwaltungs- und Betriebspersonal	328'174.70		314'000		300'556.65	
2660.303	Sozialversicherungsbeiträge	26'742.05		25'500		24'436.95	
2660.304	Personalversicherungsbeiträge	30'315.60		34'100		29'035.60	
2660.305	Unfall- und Krankenversicherungsbeiträge	8'384.20		7'200		6'873.10	
2660.306	Dienstkleider, Wohnungs- und Verpflegungszulagen	736.90		700		627.00	
2660.311	Anschaffung Mobilien, Maschinen, Fahrzeuge	29'437.00		29'000		21'983.40	
2660.313	Verbrauchsmaterialien	297'565.85		256'000		253'546.85	
2660.315	Dienstleistungen Dritter für den übrigen Unterhalt	10'764.20		12'500		12'773.20	
2660.317	Spesenentschädigungen	449.70		500		104.90	
2660.318	Dienstleistungen und Honorare	42'712.50		10'230		10'325.15	
2660.319	Übriger Sachaufwand			500			
2660.390	Verrechneter Aufwand	6'411.60		6'833		5'529.90	
2660.434	Andere Benützungsgebühren und Dienstleistungen		12'212.80		13'000		12'256.20
2660.435	Übrige Verkaufserlöse		1'382.16		10'000		15'951.50
2660.436	Rückerstattungen		6'258.05		6'500		3'893.75
2660.490	Verrechneter Aufwand		244'302.55		228'700		220'234.65
2700	ÖFFENTLICHE BELEUCHTUNG	994'453.34	312'424.57	1'007'103	283'500	1'010'945.81	324'045.95

Konto	Laufende Rechnung 7-stellig LR (ab 1.1.2010)	Rechnung 2013		Voranschlag 2013		Rechnung 2012	
		Aufwand	Ertrag	Aufwand	Ertrag	Aufwand	Ertrag
2700.301	Löhne Verwaltungs- und Betriebspersonal	287'883.00		289'300		299'470.00	
2700.303	Sozialversicherungsbeiträge	23'530.85		23'600		24'065.95	
2700.304	Personalversicherungsbeiträge	23'074.80		32'700		24'248.90	
2700.305	Unfall- und Krankenversicherungsbeiträge	7'378.15		6'600		6'768.35	
2700.306	Dienstkleider, Wohnungs- und Verpflegungszulagen	604.95		1'000		1'006.85	
2700.309	Übriger Personalaufwand			400			
2700.310	Büro- und Schulmaterialien, Drucksachen	585.55		500		455.40	
2700.311	Anschaffung Mobilien, Maschinen, Fahrzeuge	6'294.75		2'500		824.95	
2700.312	Wasser, Energie und Heizmaterial	294'264.65		310'000		295'161.65	
2700.313	Verbrauchsmaterialien	209'995.35		222'000		210'649.16	
2700.314	Dienstleistungen Dritter für baul. Unterhalt	28'620.45		28'000		13'516.75	
2700.315	Dienstleistungen Dritter für den übrigen Unterhalt	6'249.60		5'500		7'372.55	
2700.317	Spesenentschädigungen	319.20		1'000		364.05	
2700.318	Dienstleistungen und Honorare	97'669.04		74'670		120'136.35	
2700.319	Übriger Sachaufwand	101.50		500			
2700.365	Eigene Beiträge / Private Institutionen	1'470.00		2'000		1'375.00	
2700.390	Verrechneter Aufwand	6'411.50		6'833		5'529.90	
2700.434	Andere Benützungsgebühren und Dienstleistungen		212'471.35		150'000		169'081.95
2700.435	Übrige Verkaufserlöse		101.05		500		301.65
2700.436	Rückerstattungen		2'749.17		3'000		9'126.90
2700.438	Eigenleistungen für Investitionen				20'000		45'515.40
2700.461	Beiträge für eigene Rechnung / Kanton		97'103.00		110'000		100'020.05

Konto	Laufende Rechnung 7-stellig LR (ab 1.1.2010)	Rechnung 2013		Voranschlag 2013		Rechnung 2012	
		Aufwand	Ertrag	Aufwand	Ertrag	Aufwand	Ertrag
30	DIREKTION BILDUNG UND SOZIALES (DBS)	107'534'355.01	50'148'099.33	106'199'031	49'663'859	108'919'520.32	47'855'734.77
	Netto Aufwand		57'386'255.68		56'535'172		61'063'785.55
30.0	ADMINISTRATION DBS	104'166.70	104'166.70	120'000	120'000	95'944.05	95'944.05
3000	ADMINISTRATION DIREKTION	104'166.70	104'166.70	120'000	120'000	95'944.05	95'944.05
3000.309	Übriger Personalaufwand	80'284.70		80'000		52'261.55	
3000.318	Dienstleistungen und Honorare	11'953.40		30'000		8'532.95	
3000.362	Eigene Beiträge / Gemeinden	11'928.60		10'000		16'444.50	
3000.380	Einlagen in Spezialfinanzierungen					18'705.05	
3000.469	Übrige Beiträge für eigene Rechnung		849.00				
3000.480	Entnahmen aus Spezialfinanzierungen		1'079.60				6'444.50
3000.490	Verrechneter Aufwand		102'238.10		120'000		89'499.55
30.3	ABTEILUNG SOZIALES UND VORMUNDSCHAFT	65'419'100.76	38'319'376.01	64'267'061	37'189'045	68'652'975.79	38'076'153.36
	Netto Aufwand		27'099'724.75		27'078'016		30'576'822.43
3300	DZ SOZIALBERATUNG	30'741'542.31	9'695'473.66	30'738'329	9'136'800	30'707'680.93	10'251'746.41
3300.301	Löhne Verwaltungs- und Betriebspersonal	2'966'239.10		2'801'200		2'867'708.45	
3300.303	Sozialversicherungsbeiträge	241'291.50		239'000		232'272.20	
3300.304	Personalversicherungsbeiträge	254'733.50		256'800		242'642.60	
3300.305	Unfall- und Krankenversicherungsbeiträge	24'369.95		26'300		25'339.35	
3300.310	Büro- und Schulmaterialien, Drucksachen	14.00		100			
3300.316	Mieten, Pachten und Benützungskosten	11'640.00		76'000		24'297.15	
3300.317	Spesenentschädigungen	105.60		500		85.75	
3300.318	Dienstleistungen und Honorare, allg. Verwaltungsaufwand	81'877.64		110'030		56'083.72	
3300.319	Übriger Sachaufwand	467.95		500		307.80	
3300.365	Eigene Beiträge / Private Institutionen	3'146.00		6'050		5'621.00	
3300.366	Eigene Beiträge / Private Haushalte	27'097'565.72		27'172'000		27'212'533.36	
3300.390	Verrechneter Aufwand	60'091.35		49'849		40'789.55	
3300.421	Vermögensertragsguthaben		2'824.05		5'600		4'998.10
3300.436	Rückerstattungen		7'224'450.81		7'328'000		7'684'742.41
3300.438	Eigenleistungen für Investitionen		41'651.30				
3300.451	Rückerstattungen von Gemeinwesen / Kanton		2'401'147.50		1'802'000		2'532'405.90
3300.452	Rückerstattungen von Gemeinwesen / Gemeinden		5'400.00		1'200		9'600.00
3300.490	Verrechneter Aufwand		20'000.00				20'000.00
3301	FACHSTELLE BERATUNG	562'876.84	453'516.70	590'073	454'800	555'140.22	454'649.50
3301.301	Löhne Verwaltungs- und Betriebspersonal	427'355.35		435'600		401'538.75	
3301.303	Sozialversicherungsbeiträge	34'550.15		35'500		32'466.45	
3301.304	Personalversicherungsbeiträge	38'394.90		48'800		37'173.05	
3301.305	Unfall- und Krankenversicherungsbeiträge	3'535.80		3'900		3'607.55	
3301.310	Büro- und Schulmaterialien, Drucksachen	1'222.30		2'500		2'147.60	
3301.315	Dienstleistungen Dritter für den baulichen Unterhalt	757.65		1'500			
3301.316	Mieten, Pachten und Benützungskosten	19'318.00		19'500		19'318.00	
3301.317	Spesenentschädigungen	217.60		500		29.20	
3301.318	Dienstleistungen und Honorare, allg. Verwaltungsaufwand	3'080.14		8'450		3'189.27	
3301.319	Übriger Sachaufwand	230.85		500		405.55	
3301.365	Eigene Beiträge / Private Institutionen	375.00					
3301.390	Verrechneter Aufwand	33'839.10		33'323		55'264.80	
3301.434	Andere Benützungsggebühren und Dienstleistungen				100		

Konto	Laufende Rechnung 7-stellig LR (ab 1.1.2010)	Rechnung 2013		Voranschlag 2013		Rechnung 2012	
		Aufwand	Ertrag	Aufwand	Ertrag	Aufwand	Ertrag
3301.435	Übrige Verkaufserlöse				100		
3301.436	Rückerstattungen		1'758.00				229.50
3301.451	Rückerstattungen von Gemeinwesen / Kanton		239'070.00		239'000		239'070.00
3301.463	Beiträge / Eigene Anstalten		212'688.70		215'600		215'350.00
3310	ALIMENTBEVORSCHUSSUNG / -INKASSOHILFEN	1'421'667.25	837'635.01	1'533'423	767'600	1'423'770.77	712'591.80
3310.301	Löhne Verwaltungs- und Betriebspersonal	105'511.15		101'500		99'365.00	
3310.303	Sozialversicherungsbeiträge	8'623.35		8'600		8'117.10	
3310.304	Personalversicherungsbeiträge	12'988.20		12'300		8'478.80	
3310.305	Unfall- und Krankenversicherungsbeiträge	886.95		900		904.10	
3310.318	Dienstleistungen und Honorare	7'512.05		10'220		10'218.82	
3310.365	Eigene Beiträge / Private Institutionen	300.00		380		300.00	
3310.366	Eigene Beiträge / Private Haushalte	1'284'752.80		1'398'000		1'295'445.95	
3310.390	Verrechneter Aufwand	1'092.75		1'523		941.00	
3310.421	Vermögensertragsguthaben		3'301.70		2'500		2'845.35
3310.436	Rückerstattungen		834'333.31		765'100		709'746.45
3320	ZUSCHUSS NACH DEKRET (ZuD)	565'838.01	177'201.95	318'932	168'000	356'893.81	164'565.55
3320.301	Löhne Verwaltungs- und Betriebspersonal	79'861.75		75'200		111'381.05	
3320.303	Sozialversicherungsbeiträge	6'387.25		6'500		8'616.80	
3320.304	Personalversicherungsbeiträge	6'887.25		10'600		9'711.60	
3320.305	Unfall- und Krankenversicherungsbeiträge	618.65		600		926.00	
3320.317	Spesenentschädigungen	60.00		120			
3320.318	Dienstleistungen und Honorare	104.86		370		213.71	
3320.319	Übriger Sachaufwand			50			
3320.366	Eigene Beiträge / Private Haushalte	470'614.40		223'000		224'404.55	
3320.390	Verrechneter Aufwand	1'303.85		2'492		1'640.10	
3320.421	Vermögensertragsguthaben		15.50				462.85
3320.436	Rückerstattungen		170'006.85		165'000		166'407.00
3320.451	Rückerstattung von Gemeinwesen / Kanton		7'179.60		3'000		-2'304.30
3330	DZ VORMUNDSCHAFTS- VERWALTUNG	208'134.60	1'710.00	171'000	7'000	1'385'185.36	157'874.90
3330.300	Personalaufwand Behörden und Kommissionen					13'750.00	
3330.301	Löhne Verwaltungs- und Betriebspersonal	187'155.15		140'000		1'073'303.60	
3330.303	Sozialversicherungsbeiträge	15'424.45				87'660.30	
3330.304	Personalversicherungsbeiträge	4'749.70		17'000		100'789.50	
3330.305	Unfall- und Krankenversicherungsbeiträge	628.45				9'378.45	
3330.310	Büro- und Schulmaterialien, Drucksachen	156.00				143.50	
3330.317	Spesenentschädigungen					3'599.95	
3330.318	Dienstleistungen und Honorare	20.85		14'000		89'567.56	
3330.319	Übriger Sachaufwand					216.80	
3330.365	Eigene Beiträge / Private Institutionen					180.00	
3330.390	Verrechneter Aufwand					6'595.70	
3330.431	Gebühren für Amtshandlungen		1'710.00		7'000		157'091.05
3330.451	Rückerstattungen des Kantons						8.65
3330.452	Rückerstattungen der Gemeinden						775.20
3331	FACHSTELLE ABKLÄRUNG	769'197.36	9'160.75	812'142			
3331.301	Löhne Verwaltungs- und Betriebspersonal	596'100.55		630'200			
3331.303	Sozialversicherungsbeiträge	48'670.10		51'700			
3331.304	Personalversicherungsbeiträge	60'426.65		67'700			
3331.305	Unfall- und Krankenversicherungsbeiträge	5'003.50		5'700			
3331.310	Büro- und Schulmaterialien, Drucksachen	90.80		250			

Konto	Laufende Rechnung 7-stellig LR (ab 1.1.2010)	Rechnung 2013		Voranschlag 2013		Rechnung 2012	
		Aufwand	Ertrag	Aufwand	Ertrag	Aufwand	Ertrag
3331.317	Spesenentschädigungen	20.40		200			
3331.318	Dienstleistungen und Honorare	28'458.46		45'000			
3331.319	Übriger Sachaufwand	75.40		200			
3331.365	Eigene Beiträge / Private Institutionen	180.00		300			
3331.390	Verrechneter Aufwand	30'171.50		10'892			
3331.431	Gebühren für Amtshandlungen		8'160.75				
3331.451	Rückerstattungen des Kantons		1'000.00				
3340	DZ BERUFSBEISTANDSCHAFT	1'825'169.40	22'455.60	1'714'583		1'647'620.46	152'438.50
3340.301	Löhne Verwaltungs- und Betriebspersonal	1'485'657.45		1'381'900		1'373'547.70	
3340.303	Sozialversicherungsbeiträge	120'402.75		111'800		111'495.00	
3340.304	Personalversicherungsbeiträge	132'775.45		154'000		117'609.40	
3340.305	Unfall- und Krankenversicherungsbeiträge	12'156.70		12'200		12'241.50	
3340.317	Spesenentschädigungen	5'073.40		4'500		4'259.35	
3340.318	Dienstleistungen und Honorare, allg. Verwaltungsaufwand	17'685.25		28'100		10'402.91	
3340.319	Übriger Sachaufwand	152.70		400		42.30	
3340.361	Eigene Beiträge / Kanton	300.00		300		300.00	
3340.365	Eigene Beiträge / Private Institutionen	1'000.00		1'100		1'000.00	
3340.390	Verrechneter Aufwand	49'965.70		20'283		16'722.30	
3340.436	Rückerstattungen		22'455.60				152'438.50
3360	DZ SOZIALVERSICHERUNG	667'765.31	153'345.00	653'723	147'000	612'114.40	153'104.35
3360.301	Löhne Verwaltungs- und Betriebspersonal	568'467.05		553'600		523'219.80	
3360.303	Sozialversicherungsbeiträge	46'224.30		45'300		42'355.15	
3360.304	Personalversicherungsbeiträge	39'104.85		41'600		36'887.70	
3360.305	Unfall- und Krankenversicherungsbeiträge	4'613.95		4'900		4'525.25	
3360.317	Spesenentschädigungen	345.00		600		282.80	
3360.318	Dienstleistungen und Honorare	817.91		1'200		956.90	
3360.319	Übriger Sachaufwand			150		64.00	
3360.365	Eigene Beiträge / Private Institutionen	50.00		50		50.00	
3360.390	Verrechneter Aufwand	8'142.25		6'323		3'772.80	
3360.436	Rückerstattungen						5'959.35
3360.451	Rückerstattung von Gemeinwesen / Kanton		153'345.00		147'000		147'145.00
3370	ARBEITSAMT			28'183		26'561.19	
3370.301	Löhne Verwaltungs- und Betriebspersonal			24'000		22'745.85	
3370.303	Sozialversicherungsbeiträge			2'000		1'856.40	
3370.304	Personalversicherungsbeiträge			1'500		1'478.25	
3370.305	Unfall- und Krankenversicherungsbeiträge			300		206.00	
3370.318	Dienstleistungen und Honorare			60		41.64	
3370.390	Verrechneter Aufwand			323		233.05	
3380	EINSATZPROGRAMME FÜR ARBEITSLOSE	2'651'265.51	2'651'265.51	2'958'120	2'958'120	3'055'637.49	3'055'637.49
3380.301	Löhne des Verwaltungs- und Betriebspersonals	1'897'905.85		2'145'300		2'116'956.05	
3380.303	Sozialversicherungsbeiträge	154'642.55		175'000		171'808.60	
3380.304	Personalversicherungsbeiträge	148'991.85		174'800		138'430.85	
3380.305	Unfall- und Krankenversicherungsbeiträge	19'349.25		25'900		25'439.65	
3380.309	Übriger Personalaufwand	14'120.15		14'000		16'010.25	
3380.310	Büro- und Schulmaterial, Drucksachen	13'186.25		18'000		14'695.10	
3380.311	Anschaffung Mobilien, Maschinen, Fahrzeuge	19'363.75		30'000		86'688.25	
3380.312	Wasser, Energie, Heizmaterialien	2'226.80		3'500		2'826.50	
3380.313	Verbrauchsmaterialien	33'927.60		60'000		54'371.55	
3380.315	Dienstleistungen Dritter für den übrigen Unterhalt	22'897.10		35'000		33'416.55	
3380.316	Mieten, Pachten und Benützungskosten	98'857.15		90'000		95'773.65	

Konto	Laufende Rechnung 7-stellig LR (ab 1.1.2010)	Rechnung 2013		Voranschlag 2013		Rechnung 2012	
		Aufwand	Ertrag	Aufwand	Ertrag	Aufwand	Ertrag
3380.317	Spesenentschädigungen	13'775.25		3'000		10'726.30	
3380.318	Dienstleistungen und Honorare	155'294.81		111'620		96'787.23	
3380.363	Eigene Beiträge / Eigene Anstalten					179'432.46	
3380.365	Beiträge an Private Institutionen	800.00		800		800.00	
3380.390	Verrechneter Aufwand	55'927.15		71'200		11'474.50	
3380.434	Anderer Benützungsgebühren und Dienstleistungen		181'716.60		150'000		169'229.55
3380.435	Verkaufserlöse		17'739.10		-3'000		14'675.70
3380.436	Rückerstattungen		44'943.34		34'000		36'862.20
3380.439	Übrige Entgelte		14'972.47				
3380.461	Kantonsbeitrag für eigene Rechnung		2'391'894.00		2'777'120		2'834'870.04
3400	FINANZEN UND ZENTRALE DIENSTE	141'270.45	141'270.45	52'300	52'300	35'336.55	35'336.55
3400.301	Löhne Verwaltungs- und Betriebspersonal	110'898.95		20'000		13'594.75	
3400.303	Sozialversicherungsbeiträge	9'064.95				1'111.30	
3400.304	Personalversicherungsbeiträge	7'493.85				585.20	
3400.305	Unfall- und Krankenversicherungsbeiträge	936.70				124.40	
3400.313	Verbrauchsmaterialien	49.40		800		273.60	
3400.315	Dienstleistungen Dritter für den übrigen Unterhalt	5'600.35		20'000		12'051.25	
3400.316	Mieten, Pachten und Benützungsgebühren	3'781.25		4'200		3'886.50	
3400.317	Spesenentschädigungen	115.60		100		33.00	
3400.318	Dienstleistungen und Honorare	3'126.60		7'000		3'497.45	
3400.319	Übriger Sachaufwand	202.80		200		179.10	
3400.436	Rückerstattungen		3'686.65				2'457.00
3400.438	Eigenleistungen für Investitionen		36'608.95				
3400.490	Verrechneter Aufwand		100'974.85		52'300		32'879.55
3420	LASTENVERTEILUNG	25'864'373.72	24'176'341.38	24'696'253	23'497'425	28'847'034.61	22'938'208.31
3420.301	Löhne Verwaltungs- und Betriebspersonal	11'047.40		11'800		10'879.20	
3420.303	Sozialversicherungsbeiträge	902.90		1'000		887.35	
3420.304	Personalversicherungsbeiträge	1'223.40		2'900		1'288.60	
3420.305	Unfall- und Krankenversicherungsbeiträge	93.65		200		99.40	
3420.318	Dienstleistungen und Honorare	20.97		30		17.41	
3420.351	Entschädigungen an Kanton	17'313'652.05		16'320'000		20'046'803.60	
3420.361	Eigene Beiträge Kanton	8'537'363.00		8'360'000		8'786'826.00	
3420.390	Verrechneter Aufwand	70.35		323		233.05	
3420.451	Rückerstattung von Gemeinwesen / Kanton		24'176'341.38		23'497'425		22'938'208.31
30.6	ABTEILUNG BILDUNG UND SPORT	42'011'087.55	11'724'556.62	41'811'970	12'354'814	40'170'600.48	9'683'637.36
	Netto Aufwand		30'286'530.93		29'457'156		30'486'963.12
3600	ALLGEMEINE BEREITSTELLUNG BETRIEBSMITTEL UND SCHULGELDER	97'740.40		107'610		105'223.75	
3600.309	Übriger Personalaufwand	4'890.00		5'000		3'531.00	
3600.313	Verbrauchsmaterialien	1'846.30		4'000		3'328.35	
3600.317	Spesenentschädigungen	1'985.35		5'000		2'871.55	
3600.318	Dienstleistungen und Honorare	78'249.75		77'610		77'348.85	
3600.366	Eigene Beiträge / Private Haushalte	10'769.00		16'000		18'144.00	
3610	KINDERGÄRTEN	175'731.54	870.45	130'000		134'253.74	46.00
3610.311	Anschaffung Mobilien, Maschinen, Fahrzeuge	68'138.98		40'000		36'180.70	
3610.313	Verbrauchsmaterialien	86'402.16		70'000		79'988.94	
3610.318	Dienstleistungen und Honorare	7'622.85		10'000		8'923.50	
3610.352	Entschädig. an Gemeinwesen / Gemeinden	13'567.55		10'000		9'160.60	
3610.436	Rückerstattungen		870.45				46.00

Konto	Laufende Rechnung 7-stellig LR (ab 1.1.2010)	Rechnung 2013		Voranschlag 2013		Rechnung 2012	
		Aufwand	Ertrag	Aufwand	Ertrag	Aufwand	Ertrag
3620	PRIMARSCHULEN	2'213'544.85	315'668.66	2'236'300.	241'000	2'053'230.49	247'754.26
3620.301	Löhne Verwaltungs- und Betriebspersonal	19'168.25					
3620.302	Löhne der Lehrkräfte	188'648.35		100'000.		192'231.15	
3620.303	Sozialversicherungsbeiträge	16'944.95		13'700.		15'705.10	
3620.304	Personalversicherungsbeiträge	5'091.90				3'275.95	
3620.305	Unfall- und Krankenversicherungsbeiträge	1'007.90		1'200.		753.60	
3620.310	Büro- und Schulmaterialien, Drucksachen	777'301.45		869'000.		790'956.29	
3620.311	Anschaffung Mobilien, Maschinen, Fahrzeuge	302'543.98		180'000.		245'109.75	
3620.315	Dienstleistungen Dritter für den übrigen Unterhalt	49'796.13		47'000.		45'930.82	
3620.316	Mieten, Pachten und Benützungsgebühren	5'924.00		6'000.		3'409.50	
3620.317	Spesenentschädigungen	66'233.45		49'400.		24'753.90	
3620.318	Dienstleistungen und Honorare	160'924.66		145'000.		138'969.86	
3620.351	Entschädigungen an Kanton	3'774.65		15'000.		6'361.75	
3620.352	Entschädig. an Gemeinwesen / Gemeinden	454'735.00		710'000.		430'427.70	
3620.380	Einlage in Spezialfinanzierung	161'450.18		100'000.		155'345.12	
3620.434	Andere Benützungsgebühren und Dienstleistungen		20'910.00		25'000		14'953.70
3620.436	Rückerstattungen		41'795.85		36'000		51'062.46
3620.452	Rückerstatt. von Gemeinwesen / Gemeinden		79'659.05		80'000		42'469.70
3620.461	Beiträge für eigene Rechnung / Kanton		9'449.00				5'590.70
3620.480	Entnahmen aus Spezialfinanzierungen		163'854.76		100'000		133'677.70
3630	SCHULEN MIT SEKUNDARSTUFE I / MITTELSCHULEN	3'733'302.74	765'050.61	3'395'940.	566'000	3'561'381.81	637'320.98
3630.300	Personalaufwand Behörden und Kommissionen	97'700.00		100'000.		93'440.00	
3630.301	Löhne Verwaltungs- und Betriebspersonal	13'360.40					
3630.302	Löhne der Lehrkräfte	72'421.70		201'000.		59'093.20	
3630.303	Sozialversicherungsbeiträge	8'925.90		17'800.		6'144.15	
3630.304	Personalversicherungsbeiträge	2'494.25				880.20	
3630.305	Unfall- und Krankenversicherungsbeiträge	573.80		700.		183.70	
3630.310	Büro- und Schulmaterialien, Drucksachen	408'762.09		486'000.		432'276.11	
3630.311	Anschaffung Mobilien, Maschinen, Fahrzeuge	221'807.39		90'000.		122'255.05	
3630.313	Verbrauchsmaterialien	76'821.55		85'000.		72'048.71	
3630.315	Dienstleistungen Dritter für den übrigen Unterhalt	61'096.58		55'000.		67'665.15	
3630.316	Mieten, Pachten und Benützungsgebühren	3'571.60		3'000.		3'118.15	
3630.317	Spesenentschädigungen	10'506.25		8'400.		8'666.20	
3630.318	Dienstleistungen und Honorare	213'712.53		204'040.		219'639.40	
3630.351	Entschädigungen an Kanton	6'831.40		15'000.		7'162.65	
3630.352	Entschädig. an Gemeinwesen / Gemeinden	331'216.50		370'000.		364'113.80	
3630.361	Eigene Beiträge / Kanton	2'081'555.80		1'700'000.		1'898'280.00	
3630.380	Einlage in Spezialfinanzierung	121'945.00		60'000.		206'415.34	
3630.434	Andere Benützungsgebühren und Dienstleistungen		8'518.60		10'000		5'007.10
3630.436	Rückerstattungen		56'223.75		33'000		41'929.97
3630.439	Übrige Entgelte		1'898.05				985.60
3630.452	Rückerstatt. von Gemeinwesen / Gemeinden		566'749.70		460'000		448'162.00
3630.461	Beiträge für eigene Rechnung / Kanton		8'257.25		3'000		2'669.85
3630.480	Entnahmen aus Spezialfinanzierungen		123'403.26		60'000		138'566.46

Konto	Laufende Rechnung 7-stellig LR (ab 1.1.2010)	Rechnung 2013		Voranschlag 2013		Rechnung 2012	
		Aufwand	Ertrag	Aufwand	Ertrag	Aufwand	Ertrag
3640	BEREITSTELLUNG UND BETRIEB VON TAGESSCHULEN, HORTEN, MITTAGSTISCHEN	5'461'797.41	5'091'206.06	5'665'170.	5'363'370	3'421'894.93	3'105'895.35
3640.301	Löhne Verwaltungs- und Betriebspersonal	1'769'069.55		1'723'000.		1'710'081.25	
3640.303	Sozialversicherungsbeiträge	143'638.75		152'000.		138'104.65	
3640.304	Personalversicherungsbeiträge	93'646.50		99'500.		96'816.20	
3640.305	Unfall- und Krankenversicherungsbeiträge	13'647.00		16'900.		14'351.20	
3640.310	Büro- und Schulmaterialien, Drucksachen	12'436.05		17'600.		11'761.27	
3640.311	Anschaffung Mobilien, Maschinen, Fahrzeuge	39'890.05		43'300.		48'101.90	
3640.313	Verbrauchsmaterialien	687'194.45		611'800.		593'740.70	
3640.316	Mieten, Pachten und Benützungskosten	13'485.00		16'200.		16'320.00	
3640.317	Spesenentschädigungen	2'419.00		2'900.		2'336.00	
3640.318	Dienstleistungen und Honorare	945'803.20		886'400.		789'573.81	
3640.369	Übrige Beiträge	1'739'545.46		2'094'370.			
3640.390	Verrechneter Aufwand	1'022.40		1'200.		707.95	
3640.432	Spital- und Heimtaxen, Kostgelder		1'855'725.55		1'316'000		1'511'125.65
3640.436	Rückerstattungen		16'098.85		13'000		18'936.70
3640.460	Beiträge für eigene Rechnung / Bund		36'298.15		40'000		158'889.00
3640.461	Beiträge für eigene Rechnung / Kanton		1'443'538.05		1'900'000		1'416'944.00
3640.462	Beiträge für eigene Rechnung / Gemeinden		1'739'545.46		2'094'370		
3650	SCHULZAHN- UND GESUNDHEITSPFLEGE	832'583.23	103'789.25	876'360.	91'000	827'511.41	39'832.00
3650.301	Löhne Verwaltungs- und Betriebspersonal	524'655.30		498'400.		518'937.75	
3650.302	Löhne der Lehrkräfte	10'120.00		11'000.		9'760.00	
3650.303	Sozialversicherungsbeiträge	27'914.70		45'600.		27'641.70	
3650.304	Personalversicherungsbeiträge	37'625.35		42'700.		37'058.85	
3650.305	Unfall- und Krankenversicherungsbeiträge	4'343.20		5'000.		4'652.20	
3650.310	Büro- und Schulmaterialien, Drucksachen	30'613.27		48'000.		35'368.77	
3650.313	Verbrauchsmaterialien	1'677.50		3'000.		1'384.85	
3650.317	Spesenentschädigungen	2'954.21		3'500.		3'100.00	
3650.318	Dienstleistungen und Honorare	124'500.75		131'960.		131'298.09	
3650.366	Eigene Beiträge / Private Haushalte	62'044.65		80'000.		54'061.55	
3650.390	Verrechneter Aufwand	6'134.30		7'200.		4'247.65	
3650.434	Andere Benützungsgebühren und Dienstleistungen		13'965.45		25'000		16'455.00
3650.436	Rückerstattungen		23'823.80				23'377.00
3650.461	Beiträge für eigene Rechnung / Kanton		66'000.00		66'000		
3660	VERWALTUNGSLEISTUNGEN UND BETRIEB SCHULSPORT UND FERIENVERSORGUNG	592'622.11	260'870.35	662'320.	258'500	706'267.76	282'286.60
3660.301	Löhne Verwaltungs- und Betriebspersonal	215'340.80		279'900.		286'463.95	
3660.303	Sozialversicherungsbeiträge	17'447.40		22'900.		23'018.85	
3660.304	Personalversicherungsbeiträge	4'979.40		5'600.		11'753.95	
3660.305	Unfall- und Krankenversicherungsbeiträge	791.95		2'200.		1'410.20	
3660.308	Entschädigungen für temporäre Arbeitskräfte	12'910.00		15'000.		20'156.00	
3660.312	Wasser, Energie und Heizmaterial					14'503.15	
3660.313	Verbrauchsmaterialien	15'790.60		25'000.		24'786.80	
3660.314	Dienstleistungen Dritter für baul. Unterhalt					44'989.85	
3660.315	Dienstleistungen Dritter für den übrigen Unterhalt					58.00	
3660.316	Mieten, Pachten und Benützungsgebühren	24'923.75		31'000.		21'399.60	
3660.317	Spesenentschädigungen	51'076.20		41'000.		3'398.15	
3660.318	Dienstleistungen und Honorare	233'968.51		232'520.		252'913.36	

Konto	Laufende Rechnung 7-stellig LR (ab 1.1.2010)	Rechnung 2013		Voranschlag 2013		Rechnung 2012	
		Aufwand	Ertrag	Aufwand	Ertrag	Aufwand	Ertrag
3660.363	Eigene Beiträge / Eigene Anstalten	13'348.75		6'000			
3660.390	Verrechneter Aufwand	2'044.75		1'200		1'415.90	
3660.432	Spital- und Heimtaxen, Kostgelder		65'887.80		90'000		72'362.70
3660.434	Andere Benützungsgebühren und Dienstleistungen						87'191.90
3660.436	Rückerstattungen		86'537.95		105'500		78'969.00
3660.461	Beiträge für eigene Rechnung / Kanton		108'444.60		63'000		43'763.00
3661	VERWALTUNGSLEISTUNGEN UND BETRIEB HAUS KANDERSTEG	161'602.45	83'875.15	199'260	115'500		
3661.301	Löhne Verwaltungs- und Betriebspersonal	68'044.35		72'300			
3661.303	Sozialversicherungsbeiträge	5'393.70		5'900			
3661.304	Personalversicherungsbeiträge	5'137.80		8'600			
3661.305	Unfall- und Krankenversicherungsbeiträge	531.00		600			
3661.312	Wasser, Energie und Heizmaterial	19'684.85		25'000			
3661.313	Verbrauchsmaterialien	5'518.39		10'000			
3661.314	Dienstleistungen Dritter für baul. Unterhalt	46'433.15		57'000			
3661.315	Dienstleistungen Dritter für den übrigen Unterhalt			2'000			
3661.318	Dienstleistungen und Honorare	10'859.21		16'660			
3661.390	Verrechneter Aufwand			1'200			
3661.434	Andere Benützungsgebühren und Dienstleistungen		83'875.15		115'000		
3661.436	Rückerstattungen				500		
3670	VERWALTUNGSLEISTUNGEN ZUHANDEN DER SCHULEN	447'311.89	4'595.40	490'800		466'814.00	
3670.301	Löhne Verwaltungs- und Betriebspersonal	359'129.55		383'000		385'259.70	
3670.303	Sozialversicherungsbeiträge	28'868.85		25'100		31'330.70	
3670.304	Personalversicherungsbeiträge	31'922.50		42'400		31'872.25	
3670.305	Unfall- und Krankenversicherungsbeiträge	2'827.35		2'800		3'385.40	
3670.309	Übriger Personalaufwand	9'169.20		20'000		1'324.60	
3670.310	Büro- und Schulmaterialien, Drucksachen	9'959.50		10'000		8'578.60	
3670.318	Dienstleistungen und Honorare	461.39		800		662.65	
3670.319	Übriger Sachaufwand	256.40		1'500		626.25	
3670.362	Eigene Beiträge / Gemeinden	1'650.00		1'600		1'650.00	
3670.390	Verrechneter Aufwand	3'067.15		3'600		2'123.85	
3670.436	Rückerstattungen		4'595.40				
3700	ERWACHSENENBILDUNG	204'039.79	50'031.30	227'650	146'000	198'427.24	167'737.60
3700.301	Löhne Verwaltungs- und Betriebspersonal	43'060.70		30'700		30'385.05	
3700.302	Löhne der Lehrkräfte	104'745.25		130'000		100'289.70	
3700.303	Sozialversicherungsbeiträge	11'811.95		13'900		10'680.75	
3700.304	Personalversicherungsbeiträge	3'897.70		3'000		4'671.05	
3700.305	Unfall- und Krankenversicherungsbeiträge	675.00		1'400		657.80	
3700.308	Entschädigungen für temporäre Arbeitskräfte	189.95		7'000		9'875.25	
3700.310	Büro- und Schulmaterialien, Drucksachen	300.85		2'500			
3700.311	Anschaffung Mobilien, Maschinen, Fahrzeuge					7'936.65	
3700.313	Verbrauchsmaterialien	1'462.10		4'500			
3700.316	Mieten, Pachten und Benützungsgebühren	4'560.00		3'000		1'500.00	
3700.317	Spesenentschädigungen	1'269.65				2'976.70	
3700.318	Dienstleistungen und Honorare	2'479.64		2'650		141.29	
3700.364	Eigene Beiträge / Gemischtwirtschaftliche Unternehmungen	29'587.00		29'000		29'313.00	
3700.433	Schulgelder		24'406.30		25'000		24'737.60
3700.436	Rückerstattungen				1'000		

Konto	Laufende Rechnung 7-stellig LR (ab 1.1.2010)	Rechnung 2013		Voranschlag 2013		Rechnung 2012	
		Aufwand	Ertrag	Aufwand	Ertrag	Aufwand	Ertrag
3700.461	Beiträge für eigene Rechnung / Kanton		25'625.00		120'000		143'000.00
3710	BETRIEB VON ÖFFENTLICHEN MEDIOTHEKEN / VEREIN IM DETAIL	880'444.85		867'000.		866'227.31	
3710.365	Eigene Beiträge / Private Institutionen	880'444.85		867'000.		866'227.31	
3720	BETRIEB SCHULERGÄNZENDER MUSIKUNTERRICHT FÜR KINDER UND JUGENDLICHE	1'584'239.00	60.50	1'588'570.		1'617'177.70	
3720.352	Entschädig. an Gemeinwesen / Gemeinden	55'031.10		48'000.		39'648.40	
3720.365	Eigene Beiträge / Private Institutionen	1'529'207.90		1'540'570.		1'577'529.30	
3720.452	Rückerstattungen / Gemeinden		60.50				
3730	BEREITSTELLUNG UND BETRIEB VON ANDEREN SCHULERGÄNZENDEN BILDUNGS- UND FREIZEITANGEBOTEN	77'922.20		77'000.		38'744.55	
3730.365	Eigene Beiträge / Private Institutionen	63'239.85		62'000.		31'890.00	
3730.369	Übrige Beiträge	14'682.35		15'000.		6'854.55	
3750	ANLAGEN UND SPORT (HAUSDIENTST BILDUNGSWESEN)	7'307'425.70	388'564.20	6'780'550.	495'000	7'110'988.48	281'111.20
3750.301	Löhne Verwaltungs- und Betriebspersonal	3'582'102.30		3'401'800.		3'580'380.20	
3750.303	Sozialversicherungsbeiträge	285'063.20		276'600.		285'452.40	
3750.304	Personalversicherungsbeiträge	218'224.45		255'500.		214'535.10	
3750.305	Unfall- und Krankenversicherungsbeiträge	26'906.75		27'700.		29'514.45	
3750.311	Anschaffung Mobilien, Maschinen, Fahrzeuge	62'862.85		64'500.		63'652.55	
3750.312	Wasser, Energie und Heizmaterial	1'058'332.75		960'000.		1'107'152.75	
3750.313	Verbrauchsmaterialien	253'543.67		250'000.		248'605.38	
3750.314	Dienstleistungen Dritter für baul. Unterhalt	1'405'968.50		1'200'000.		1'350'528.85	
3750.315	Dienstleistungen Dritter für den übrigen Unterhalt	35'364.47		60'000.		33'661.55	
3750.316	Mieten, Pachten und Benützungsgebühren	216'858.60		77'000.		57'005.40	
3750.317	Spesenentschädigungen	4'266.15		4'000.		1'839.60	
3750.318	Dienstleistungen und Honorare	123'328.91		156'850.		110'246.55	
3750.319	Übriger Sachaufwand	272.65		500.		244.50	
3750.365	Eigene Beiträge / Private Institutionen	1'800.00		4'000.		1'800.00	
3750.390	Verrechneter Aufwand	32'530.45		42'100.		26'369.20	
3750.427	Liegenschaftserträge des Verwaltungsvermögens		32'052.00		200'000		32'052.00
3750.434	Andere Benützungsgebühren und Dienstleistungen		318'139.85		225'000		240'398.00
3750.436	Rückerstattungen		32'042.35		60'000		8'661.20
3750.461	Beiträge für eigene Rechnung / Kanton		6'330.00		10'000		
3760	BEREITSTELLUNG BEITRÄGE SPORT	99'301.30		100'000.		38'605.10	
3760.365	Eigene Beiträge / Private Institutionen	99'301.30		100'000.		38'605.10	
3770	PRODUKTEUNABHÄNGIGE BEITRÄGE	11'459'911.75		11'235'000.		12'492'582.00	
3770.351	Entschädigung an Kanton	11'459'911.75		11'235'000.		12'492'582.00	
3860	TAGESSCHULE NIEDERSCHERLI		417.35				
3860.436	Rückerstattungen		417.35				

Konto	Laufende Rechnung 7-stellig LR (ab 1.1.2010)	Rechnung 2013		Voranschlag 2013		Rechnung 2012	
		Aufwand	Ertrag	Aufwand	Ertrag	Aufwand	Ertrag
3930	FACHSTELLE PRÄVENTION	156'773.93	800.00	190'597.	10'250	447'931.21	447'931.21
3930.301	Löhne Verwaltungs- und Betriebspersonal	108'470.75		105'800.		301'946.00	
3930.303	Sozialversicherungsbeiträge	8'846.30		8'700.		24'671.10	
3930.304	Personalversicherungsbeiträge	13'705.70		28'000.		26'400.80	
3930.305	Unfall- und Krankenversicherungsbeiträge	882.80		1'000.		2'744.80	
3930.309	Übriger Personalaufwand			1'000.			
3930.310	Büro- und Schulmaterialien, Drucksachen	1'723.15		2'000.		2'040.45	
3930.316	Mieten, Pachten und Benützungskosten			5'000.		24'544.00	
3930.317	Spesenentschädigungen	82.60		1'000.		291.90	
3930.318	Dienstleistungen und Honorare, allg. Verwaltungsaufwand	8'110.08		18'220.		13'418.36	
3930.319	Übriger Sachaufwand			500.			
3930.365	Eigene Beiträge / Private Institutionen	4'535.40		10'000.		20'449.95	
3930.390	Verrechneter Aufwand	10'417.15		9'377.		31'423.85	
3930.434	Andere Benützungsgebühren und Dienstleistungen				1'000		
3930.436	Rückerstattungen		800.00		9'250		500.00
3930.451	Rückerstattungen von Gemeinwesen / Kanton						447'431.21
3931	OFFENE KINDER- UND JUGENDARBEIT JUK	919'625.98	694'215.88	1'049'373.	847'500		
3931.301	Löhne Verwaltungs- und Betriebspersonal	577'200.75		676'800.			
3931.303	Sozialversicherungsbeiträge	46'918.80		51'300.			
3931.304	Personalversicherungsbeiträge	57'000.65		72'300.			
3931.305	Unfall- und Krankenversicherungsbeiträge	4'776.40		7'700.			
3931.309	Übriger Personalaufwand	12'800.00		6'000.			
3931.310	Büro- und Schulmaterialien, Drucksachen	135.00		800.			
3931.312	Wasser, Energie und Heizmaterial	2'735.90					
3931.313	Verbrauchsmaterialien	29.40					
3931.315	Dienstleistungen Dritter für den übrigen Unterhalt	13'703.45		23'000.			
3931.316	Mieten, Pachten und Benützungsgebühren	114'175.35		91'000.			
3931.317	Spesenentschädigungen			22'100.			
3931.318	Dienstleistungen und Honorare	47'837.98		40'350.			
3931.319	Übriger Sachaufwand	4'362.30		18'500.			
3931.390	Verrechneter Aufwand	37'950.00		39'523.			
3931.434	Andere Benützungsgebühren und Dienstleistungen		15'121.95		64'000		
3931.436	Rückerstattungen		5'456.15				
3931.451	Rückerstattungen von Gemeinwesen / Kanton		673'637.78		750'000		
3931.452	Rückerstatt. von Gemeinwesen / Gemeinden				33'500		
3940	ANGEBOTE ZUR SOZIALEN INTEGRATION	4'989'833.58	3'851'295.11	5'210'970.	3'820'694	5'476'884.41	4'270'136.99
3940.301	Löhne Verwaltungs- und Betriebspersonal	203'998.60		184'700.		199'107.20	
3940.303	Sozialversicherungsbeiträge	16'418.35		15'000.		16'043.20	
3940.304	Personalversicherungsbeiträge	18'974.90		23'800.		15'743.80	
3940.305	Unfall- und Krankenversicherungsbeiträge	1'524.95		1'600.		1'647.25	
3940.310	Büro- und Schulmaterialien, Drucksachen			100.		42.40	
3940.313	Verbrauchsmaterialien	58.30		100.		44.95	
3940.317	Spesenentschädigungen			100.			
3940.318	Dienstleistungen und Honorare, allg. Verwaltungsaufwand	272.64		10'870.		805.28	
3940.352	Entschädigungen an Gemeinwesen / Gemeinden	11'465.00		11'500.		11'390.00	
3940.365	Eigene Beiträge / Private Institutionen	4'736'029.49		4'962'000.		5'231'248.88	

Konto	Laufende Rechnung 7-stellig LR (ab 1.1.2010)	Rechnung 2013		Voranschlag 2013		Rechnung 2012	
		Aufwand	Ertrag	Aufwand	Ertrag	Aufwand	Ertrag
3940.390	Verrechneter Aufwand	1'091.35		1'200		811.45	
3940.436	Rückerstattungen		163'800.29		5'000		5'070.00
3940.451	Rückerstattungen von Gemeinwesen / Kanton		3'606'743.70		3'765'694		4'174'375.23
3940.452	Rückerstattungen von Gemeinwesen / Gemeinden		80'751.12		50'000		90'691.76
3950	ANGEBOTE FÜR MENSCHEN IM ALTER	188'142.75		239'700	244'000	165'553.30	
3950.301	Löhne Verwaltungs- und Betriebspersonal	116'786.45		107'100		106'517.55	
3950.303	Sozialversicherungsbeiträge	9'308.30		8'600		8'494.35	
3950.304	Personalversicherungsbeiträge	10'596.15		14'000		8'956.10	
3950.305	Unfall- und Krankenversicherungsbeiträge	844.55		900		864.35	
3950.310	Büro- und Schulmaterialien, Drucksachen	167.40		100		20.00	
3950.313	Verbrauchsmaterialien	58.35		100			
3950.317	Spesenentschädigungen			100			
3950.318	Dienstleistungen und Honorare, allg. Verwaltungsaufwand	8'865.20		21'100			
3950.365	Eigene Beiträge / Private Institutionen	40'494.00		86'500		39'993.00	
3950.390	Verrechneter Aufwand	1'022.35		1'200		707.95	
3950.423	Liegenschaften des Finanzvermögens				200'000		
3950.451	Rückerstattungen von Gemeinwesen / Kanton				44'000		
3960	ANGEBOTE ZUR SOZIALEN EXISTENZSICHERUNG / ASYL					31'264.00	31'264.00
3960.301	Löhne Verwaltungs- und Betriebspersonal					10'409.05	
3960.303	Sozialversicherungsbeiträge					850.75	
3960.304	Personalversicherungsbeiträge					335.60	
3960.305	Unfall- und Krankenversicherungsbeiträge					93.15	
3960.314	Dienstleistungen Dritter für den baulichen Unterhalt					-457.96	
3960.318	Dienstleistungen und Honorare, allg. Verwaltungsaufwand					426.38	
3960.319	Übriger Sachaufwand					85.00	
3960.366	Eigene Beiträge / Private Haushalte					17'683.15	
3960.390	Verrechneter Aufwand					1'838.88	
3960.436	Rückerstattungen						5'176.90
3960.460	Beiträge / Bund						26'087.10
3970	ANGEBOTE ZUR SOZIALEN INTEGRATION / MIGRATION	237'966.85	113'246.35	293'600	156'000	252'350.34	172'321.17
3970.301	Löhne Verwaltungs- und Betriebspersonal	102'462.20		100'300		110'220.35	
3970.303	Sozialversicherungsbeiträge	9'798.65		8'100		10'139.15	
3970.304	Personalversicherungsbeiträge	9'052.20		11'100		10'439.10	
3970.305	Unfall- und Krankenversicherungsbeiträge	862.30		900		995.80	
3970.308	Entschädigungen für temporäre Arbeitskräfte	192.60					
3970.309	Übriger Personalaufwand			1'000			
3970.310	Büro- und Schulmaterialien / Drucksachen	46.40		500			
3970.311	Anschaffung Mobilien, Maschinen, Fahrzeuge	395.15		500			
3970.317	Spesenentschädigungen	1'457.90		4'300		996.55	
3970.318	Dienstleistungen und Honorare, allg. Verwaltungsaufwand	105'566.75		155'200		116'629.27	
3970.319	Übriger Sachaufwand	20.45		500			
3970.366	Eigene Beiträge / Private Haushalte	7'089.90		10'000		1'961.05	
3970.390	Verrechneter Aufwand	1'022.35		1'200		969.07	
3970.433	Schulgelder		1'052.50		3'000		2'871.00
3970.434	Andere Benützungsgebühren und Dienstleistungen		28'850.00		55'000		61'745.00

Konto	Laufende Rechnung 7-stellig LR (ab 1.1.2010)	Rechnung 2013		Voranschlag 2013		Rechnung 2012	
		Aufwand	Ertrag	Aufwand	Ertrag	Aufwand	Ertrag
3970.436	Rückerstattungen		9'056.10		1'000		7'830.52
3970.461	Beiträge / Kanton		6'360.00		3'000		10'160.00
3970.469	Beiträge / Übrige Beiträge für eigene Rechnung		67'927.75		94'000		89'714.65
3980	GEMEINSCHAFTSVZENTRUM VILLA BERNAU	189'223.25		188'200		157'286.95	
3980.314	Dienstleistungen Dritter für den baulichen Unterhalt	43'802.25		38'000		20'693.00	
3980.315	Dienstleistungen Dritter für den übrigen Unterhalt	1'859.70		3'000		2'545.45	
3980.318	Dienstleistungen und Honorare, allg. Verwaltungsaufwand	3'561.30		7'200		4'048.50	
3980.365	Eigene Beiträge / Private Institutionen	140'000.00		140'000		130'000.00	

Konto	Laufende Rechnung 7-stellig LR (ab 1.1.2010)	Rechnung 2013		Voranschlag 2013		Rechnung 2012	
		Aufwand	Ertrag	Aufwand	Ertrag	Aufwand	Ertrag
40	DIREKTION SICHERHEIT UND LIEGENSCHAFTEN (DSL)	13'452'614.32	11'951'690.62	13'026'460	12'329'649	12'603'977.15	11'969'831.58
	Netto Aufwand		1'500'923.70		696'811		634'145.57
40.0	ADMINISTRATION DIREKTION DSL	24'389.70	24'389.70	32'500	32'500	18'786.10	18'786.10
	Netto Aufwand						0.00
4000	ADMINISTRATION DIREKTION	24'389.70	24'389.70	32'500	32'500	18'786.10	18'786.10
4000.309	Übriger Personalaufwand	19'204.50		27'500		16'132.40	
4000.317	Spesenentschädigungen	5'185.20		5'000		2'653.70	
4000.490	Verrechneter Aufwand		24'389.70		32'500		18'786.10
40.1	ABTEILUNG SICHERHEIT	7'236'974.14	5'759'891.38	6'997'790	6'634'680	6'684'931.63	5'843'950.58
	Netto Aufwand		1'477'082.76		363'110		840'981.05
4100	ABTEILUNGSLEITUNG	154'128.03	9'749.80	161'030	500	149'978.15	463.95
4100.301	Löhne Verwaltungs- und Betriebspersonal	107'449.35		108'400		108'289.35	
4100.303	Sozialversicherungsbeiträge	8'580.05		8'800		8'644.30	
4100.304	Personalversicherungsbeiträge	10'806.60		8'600		10'151.00	
4100.305	Unfall- und Krankenversicherungsbeiträge	1'851.25		1'700		1'657.40	
4100.308	Entschädigungen für temporäre Arbeitskräfte	140.00		200		111.20	
4100.310	Büro- und Schulmaterialien, Drucksachen	48.80		1'000			
4100.313	Verbrauchsmaterialien			400			
4100.317	Spesenentschädigungen	271.90		500		299.80	
4100.318	Dienstleistungen und Honorare	10'391.33		11'330		9'157.35	
4100.319	Übriger Sachaufwand	295.80		1'000		376.00	
4100.365	Eigene Beiträge / Private Institutionen	25.00		100		20.00	
4100.390	Verrechneter Aufwand	14'267.95		19'000		11'271.75	
4100.436	Rückerstattungen		9'749.80		500		463.95
4110	EINBÜRGERUNGEN	123'879.62	168'641.80	133'090	160'000	124'096.15	142'683.15
4110.300	Personalaufwand der Behörden und Kommissionen	7'900.00		6'000		7'650.00	
4110.301	Löhne Verwaltungs- und Betriebspersonal	36'967.05		37'100		50'056.65	
4110.303	Sozialversicherungsbeiträge	2'926.40		3'000		3'963.15	
4110.304	Personalversicherungsbeiträge	2'526.00		2'700		3'662.05	
4110.305	Unfall- und Krankenversicherungsbeiträge	302.75		400		443.05	
4110.310	Büro- und Schulmaterialien, Drucksachen			1'500		1'183.26	
4110.318	Dienstleistungen und Honorare	6'957.42		2'390		3'287.99	
4110.361	Eigene Beiträge Kanton	66'300.00		80'000		53'850.00	
4110.431	Gebühren für Amtshandlungen		168'641.80		160'000		142'683.15
4200	ABSTIMMUNGEN UND WAHLEN	318'134.63	4'200.00	246'570	2'000	186'352.33	2'800.00
4200.300	Personalaufwand Behörden und Kommissionen	64'046.50		55'000		9'414.95	
4200.301	Löhne Verwaltungs- und Betriebspersonal	16'903.05		12'000		16'453.95	
4200.303	Sozialversicherungsbeiträge	3'273.35		5'500		991.30	
4200.305	Unfall- und Krankenversicherungsbeiträge	344.10		500		80.30	
4200.310	Büro- und Schulmaterialien, Drucksachen	14'385.60		25'000		21'578.40	
4200.311	Anschaffung Mobilien, Maschinen, Fahrzeuge			2'000		1'966.75	
4200.315	Dienstleistungen Dritter für den übrigen Unterhalt	2'578.80		3'500		2'106.00	
4200.316	Mieten, Pachten und Benützungsgebühren			500			
4200.317	Spesenentschädigungen	3'292.80		3'500		145.00	
4200.318	Dienstleistungen und Honorare	212'756.83		137'070		133'615.68	
4200.319	Übriger Sachaufwand	553.60		500			
4200.390	Verrechneter Aufwand			1'500			
4200.437	Bussen		4'200.00		2'000		2'800.00

Konto	Laufende Rechnung 7-stellig LR (ab 1.1.2010)	Rechnung 2013		Voranschlag 2013		Rechnung 2012	
		Aufwand	Ertrag	Aufwand	Ertrag	Aufwand	Ertrag
4210	DZ EINWOHNERDIENSTE	913'688.51	456'426.75	854'300.	350'000	856'505.79	399'938.79
4210.301	Löhne Verwaltungs- und Betriebspersonal	548'761.45		556'900.		540'867.55	
4210.303	Sozialversicherungsbeiträge	44'150.40		44'700.		43'602.55	
4210.304	Personalversicherungsbeiträge	49'633.80		54'200.		48'895.10	
4210.305	Unfall- und Krankenversicherungsbeiträge	4'484.80		4'900.		4'810.90	
4210.310	Büro- und Schulmaterialien, Drucksachen	388.25		2'000.		776.50	
4210.318	Dienstleistungen und Honorare	265'641.81		191'200.		217'483.19	
4210.319	Übriger Sachaufwand	48.00		300.			
4210.330	Abschreibungen Finanzvermögen	510.00					
4210.365	Eigene Beiträge / Private Institutionen	70.00		100.		70.00	
4210.431	Gebühren für Amtshandlungen		437'400.90		330'000		388'235.59
4210.434	Andere Benützungsgebühren und Dienstleistungen		16'435.85		15'000		11'003.20
4210.436	Rückerstattungen		840.00		3'000		
4210.437	Bussen		1'750.00		2'000		700.00
4300	VERWALTUNGSPOLIZEI	1'542'893.44	2'335'846.68	1'545'600.	3'130'000	1'476'728.45	2'547'837.75
4300.301	Löhne Verwaltungs- und Betriebspersonal	662'861.70		653'400.		627'480.90	
4300.303	Sozialversicherungsbeiträge	49'589.70		52'700.		49'317.15	
4300.304	Personalversicherungsbeiträge	45'732.85		52'500.		50'396.85	
4300.305	Unfall- und Krankenversicherungsbeiträge	5'115.40		5'900.		5'514.55	
4300.306	Dienstkleider, Wohnungs- und Verpflegungszulagen	2'064.45		5'500.		11'225.55	
4300.308	Entschädigungen für temporäre Arbeitskräfte	39.00		2'000.		1'055.95	
4300.310	Büro- und Schulmaterialien, Drucksachen	20'480.40		13'500.		12'666.35	
4300.311	Anschaffung Mobilien, Maschinen, Fahrzeuge	37'543.25		25'000.		18'431.85	
4300.313	Verbrauchsmaterialien	628.25		2'000.		1'834.65	
4300.315	Dienstleistungen Dritter für den übrigen Unterhalt	115'835.35		120'000.		109'878.85	
4300.317	Spesenentschädigungen			500.			
4300.318	Dienstleistungen und Honorare	50'664.69		50'100.		51'578.10	
4300.319	Übriger Sachaufwand	1'367.40		2'000.		826.70	
4300.361	Eigene Beiträge / Kanton	535'871.00		540'000.		536'421.00	
4300.365	Eigene Beiträge / Private Institutionen	100.00		500.		100.00	
4300.390	Verrechneter Aufwand	15'000.00		20'000.			
4300.431	Gebühren für Amtshandlungen		91'114.50		102'000		51'752.50
4300.434	Andere Benützungsgebühren und Dienstleistungen		506'806.15		680'000		528'798.45
4300.436	Rückerstattungen		15'437.56		11'000		14'743.00
4300.437	Bussen		1'691'422.97		2'320'000		1'935'366.80
4300.461	Beiträge für eigene Rechnung / Kanton		31'065.50		17'000		17'177.00
4310	GEWERBEPOLIZEI	85'346.61	32'207.65	94'990.	33'000	88'445.24	32'332.65
4310.301	Löhne Verwaltungs- und Betriebspersonal	45'386.80		52'300.		51'071.95	
4310.303	Sozialversicherungsbeiträge	3'662.75		4'200.		3'923.90	
4310.304	Personalversicherungsbeiträge	3'509.95		3'300.		3'110.80	
4310.305	Unfall- und Krankenversicherungsbeiträge	378.60		500.		441.85	
4310.308	Entschädigungen für temporäre Arbeitskräfte	1'960.00		3'000.		820.00	
4310.310	Büro- und Schulmaterialien, Drucksachen	150.30		500.		147.00	
4310.313	Verbrauchsmaterialien	111.25					
4310.318	Dienstleistungen und Honorare	83.88		90.		49.76	
4310.319	Übriger Sachaufwand	184.60		500.		38.20	
4310.351	Entschädigungen an Kanton	29'768.48		30'500.		28'653.78	
4310.365	Eigene Beiträge / Private Institutionen	150.00		100.		188.00	
4310.431	Gebühren für Amtshandlungen		2'185.05		2'000		2'125.05
4310.436	Rückerstattungen		39.90		1'000		

Konto	Laufende Rechnung 7-stellig LR (ab 1.1.2010)	Rechnung 2013		Voranschlag 2013		Rechnung 2012	
		Aufwand	Ertrag	Aufwand	Ertrag	Aufwand	Ertrag
4310.451	Rückerstattung von Gemeinwesen / Kanton		29'982.70		30'000		30'207.60
4320	BADEANLAGE WEIERMATT	920'917.20	369'239.70	938'660	464'900	880'207.41	354'232.80
4320.301	Löhne Verwaltungs- und Betriebspersonal	506'401.65		534'000		509'454.25	
4320.303	Sozialversicherungsbeiträge	42'691.10		43'000		39'854.00	
4320.304	Personalversicherungsbeiträge	55'636.15		54'200		43'681.00	
4320.305	Unfall- und Krankenversicherungsbeiträge	13'384.55		11'900		11'208.00	
4320.306	Dienstkleider, Wohnungs- und Verpflegungszulagen	1'707.55		2'000		1'262.90	
4320.308	Entschädigungen für temporäre Arbeitskräfte	1'183.50		1'500		1'593.00	
4320.310	Büro- und Schulmaterialien, Drucksachen	3'533.60		4'000		3'365.14	
4320.311	Anschaffung Mobilien, Maschinen, Fahrzeuge	30'699.00		20'000		13'316.58	
4320.312	Wasser, Energie und Heizmaterial	106'600.00		115'500		97'380.05	
4320.313	Verbrauchsmaterialien	61'623.90		55'000		48'842.90	
4320.314	Dienstleistungen Dritter für baul. Unterhalt	40'005.15		35'000		39'676.75	
4320.315	Dienstleistungen Dritter für den übrigen Unterhalt	26'054.70		25'000		31'181.35	
4320.318	Dienstleistungen und Honorare	27'019.85		31'260		34'515.29	
4320.319	Übriger Sachaufwand	3'636.50		3'500		3'519.00	
4320.365	Eigene Beiträge / Private Institutionen	740.00		800		740.00	
4320.390	Verrechneter Aufwand			2'000		617.20	
4320.427	Liegenschaftserträge des Verwaltungsvermögens		43'820.70		46'800		40'634.95
4320.434	Andere Benützungsgebühren und Dienstleistungen		324'953.85		413'000		295'419.80
4320.436	Rückerstattungen		465.15		5'100		18'178.05
4330	BADEANLAGE EICHHOLZ, WABERN	474'585.86	174'927.20	331'260	136'000	424'726.18	164'572.59
4330.314	Dienstleistungen Dritter für baul. Unterhalt	247'144.76		162'000		209'768.28	
4330.316	Mieten, Pachten und Benützungsgebühren	97'296.00		98'000		97'296.00	
4330.318	Dienstleistungen und Honorare	126'285.75		65'010		113'330.40	
4330.391	Verrechnete Zinsen	2'144.10		4'500		2'598.90	
4330.392	Verrechnete Abschreibungen	1'715.25		1'750		1'732.60	
4330.436	Rückerstattungen		1'400.06		1'000		4'847.50
4330.452	Rückerstatt. von Gemeinwesen / Gemeinden		173'527.14		135'000		159'725.09
4340	FEUERWEHR	1'826'411.50	1'826'411.50	1'895'680	1'895'680	1'922'912.75	1'922'912.75
4340.301	Löhne Verwaltungs- und Betriebspersonal	462'481.40		496'100		505'829.95	
4340.303	Sozialversicherungsbeiträge	35'970.10		40'000		39'188.85	
4340.304	Personalversicherungsbeiträge	40'368.60		51'500		36'706.80	
4340.305	Unfall- und Krankenversicherungsbeiträge	10'461.20		10'400		9'964.15	
4340.309	Übriger Personalaufwand	2'967.70		2'500		2'516.40	
4340.310	Büro- und Schulmaterialien, Drucksachen	7'060.20		8'000		3'695.45	
4340.311	Anschaffung Mobilien, Maschinen, Fahrzeuge	138'166.20		105'000		58'896.60	
4340.312	Wasser, Energie und Heizmaterial	11'086.25		11'000		11'279.35	
4340.313	Verbrauchsmaterialien	18'689.55		19'500		21'995.25	
4340.314	Dienstleistungen Dritter für baul. Unterhalt	55'813.35		103'000		100'504.50	
4340.315	Dienstleistungen Dritter für den übrigen Unterhalt	54'538.20		106'000		54'717.50	
4340.316	Mieten, Pachten und Benützungsgebühren	2'205.65		2'300		2'215.65	
4340.317	Spesenentschädigungen	10'637.90		13'500		12'165.80	
4340.318	Dienstleistungen und Honorare	506'211.12		429'710		482'237.39	
4340.319	Übriger Sachaufwand	7.90		500		56.95	
4340.330	Abschreibungen Finanzvermögen	35'338.52		30'000		39'073.26	

Konto	Laufende Rechnung 7-stellig LR (ab 1.1.2010)	Rechnung 2013		Voranschlag 2013		Rechnung 2012	
		Aufwand	Ertrag	Aufwand	Ertrag	Aufwand	Ertrag
4340.365	Eigene Beiträge / Private Institutionen	4'747.00		4'500		4'787.50	
4340.380	Einlage in Spezialfinanzierung	43'749.71		28'181		144'263.40	
4340.390	Verrechneter Aufwand	120'931.85		123'111		119'420.00	
4340.391	Verrechnete Zinsen	168.10		2'800			
4340.392	Verrechnete Abschreibungen	264'811.00		308'078		273'398.00	
4340.423	Liegenschaftserträge des Finanzvermögens		2'900.00		2'900		2'900.00
4340.430	Ersatzabgaben		1'392'941.20		1'500'000		1'418'738.65
4340.434	Andere Benützungsgebühren und Dienstleistungen		140'022.00		173'000		245'037.80
4340.435	Übrige Verkaufserlöse		1'570.00		5'000		4'240.00
4340.436	Rückerstattungen		94'803.80		22'000		59'412.65
4340.461	Beiträge für eigene Rechnung / Kanton		171'421.00		171'500		171'421.00
4340.490	Verrechneter Aufwand		22'753.50		21'280		16'779.55
4340.491	Verrechnete Passivzinsen						4'383.10
4341	BRANDSIMULATIONSANLAGE	150'842.10	150'842.10	73'500	73'500		
4341.301	Löhne Verwaltungs- und Betriebspersonal	30'772.75		34'500			
4341.303	Sozialversicherungsbeiträge	1'272.65		2'800			
4341.305	Unfall- und Krankenversicherungsbeiträge	342.05		700			
4341.310	Büro- und Schulmaterialien, Drucksachen			1'000			
4341.311	Anschaffung Mobilien, Maschinen, Fahrzeuge	5'464.55		1'000			
4341.313	Verbrauchsmaterialien	7'800.75		7'000			
4341.314	Dienstleistungen Dritter für baul. Unterhalt	4'150.30		3'500			
4341.315	Dienstleistungen Dritter für den übrigen Unterhalt	1'153.95		5'000			
4341.317	Spesenentschädigungen	877.50					
4341.318	Dienstleistungen und Honorare	20'591.20		13'000			
4341.380	Einlage in Spezialfinanzierungen	73'416.40					
4341.390	Verrechneter Aufwand	5'000.00		5'000			
4341.434	Andere Benützungsgebühren und Dienstleistungen		150'842.10		72'300		
4341.480	Entnahme aus Spezialfinanzierungen				1'200		
4350	ZIVILSCHUTZ	726'146.64	231'398.20	723'110	389'100	574'979.18	276'176.15
4350.301	Löhne Verwaltungs- und Betriebspersonal	250'112.20		266'800		253'911.55	
4350.303	Sozialversicherungsbeiträge	20'051.05		21'700		20'300.65	
4350.304	Personalversicherungsbeiträge	22'164.00		34'600		23'773.95	
4350.305	Unfall- und Krankenversicherungsbeiträge	5'963.35		5'800		5'343.40	
4350.310	Büro- und Schulmaterialien, Drucksachen	938.25		500		393.10	
4350.311	Anschaffung Mobilien, Maschinen, Fahrzeuge	19'652.61		20'000		41'872.80	
4350.312	Wasser, Energie und Heizmaterial	41'588.00		40'000		43'392.95	
4350.313	Verbrauchsmaterialien	2'278.00		2'600		791.65	
4350.314	Dienstleistungen Dritter für baul. Unterhalt	73'346.85		67'000		3'096.05	
4350.315	Dienstleistungen Dritter für den übrigen Unterhalt	15'798.75		16'000		9'263.25	
4350.316	Mieten, Pachten und Benützungsgebühren	900.00		900		900.00	
4350.317	Spesenentschädigungen			1'500		405.55	
4350.318	Dienstleistungen und Honorare	41'522.09		43'510		54'141.78	
4350.362	Eigene Beiträge / Gemeinden	229'996.14		200'000		116'066.45	
4350.365	Eigene Beiträge / Private Institutionen	250.00		200		150.00	
4350.390	Verrechneter Aufwand	1'585.35		2'000		1'176.05	
4350.423	Liegenschaftserträge des Finanzvermögens		17'860.00		20'000		18'460.00
4350.430	Ersatzabgaben		-2'440.00				-55'156.00
4350.434	Andere Benützungsgebühren und Dienstleistungen		1'500.00		1'000		920.00
4350.435	Übrige Verkaufserlöse		700.00		500		

Konto	Laufende Rechnung 7-stellig LR (ab 1.1.2010)	Rechnung 2013		Voranschlag 2013		Rechnung 2012	
		Aufwand	Ertrag	Aufwand	Ertrag	Aufwand	Ertrag
4350.436	Rückerstattungen		189'461.20		105'000		138'326.95
4350.460	Beiträge für eigene Rechnung / Bund		17'600.00		82'600		17'600.00
4350.480	Entnahmen aus Spezialfinanzierungen		6'717.00		180'000		156'025.20
40.5	ABTEILUNG GEMEINDEBAUTEN	1'025'903.15	345'972.00	1'086'600	313'000	1'018'740.14	332'225.75
	Netto Aufwand		679'931.15		773'600		686'514.39
4500	GEMEINDEBAUTEN	1'025'903.15	345'972.00	1'086'600	313'000	1'018'740.14	332'225.75
4500.301	Löhne Verwaltungs- und Betriebspersonal	818'562.90		838'300		811'035.05	
4500.303	Sozialversicherungsbeiträge	66'010.70		67'400		65'231.75	
4500.304	Personalversicherungsbeiträge	74'974.20		101'400		78'171.00	
4500.305	Unfall- und Krankenversicherungsbeiträge	18'376.10		16'500		16'337.85	
4500.310	Büro- und Schulmaterialien, Drucksachen	8'567.40		9'400		6'261.30	
4500.317	Spesenentschädigungen	1'736.95		1'500		1'570.00	
4500.318	Dienstleistungen und Honorare	29'478.90		42'800		33'534.49	
4500.319	Übriger Sachaufwand	377.80		500		230.80	
4500.365	Eigene Beiträge / Private Institutionen	3'550.00		3'300		3'550.00	
4500.390	Verrechneter Aufwand	4'268.20		5'500		2'817.90	
4500.434	Andere Benützungsgebühren und Dienstleistungen		6'400.00				3'375.00
4500.436	Rückerstattungen		5'995.00		13'000		3'850.75
4500.438	Eigenleistungen für Investitionen		333'577.00		300'000		325'000.00
40.6	LIEGENSCHAFTS-VERWALTUNG	5'165'347.33	5'821'437.54	4'909'570	5'349'469	4'881'519.28	5'774'869.15
	Netto Ertrag		656'090.21		439'899		893'349.87
4600	LIEGENSCHAFTS-VERWALTUNG	961'032.18	432'839.80	1'100'200	418'700	948'306.11	401'668.45
4600.301	Löhne Verwaltungs- und Betriebspersonal	700'000.80		707'600		683'160.10	
4600.303	Sozialversicherungsbeiträge	56'830.10		57'600		55'645.05	
4600.304	Personalversicherungsbeiträge	66'951.70		75'800		65'036.95	
4600.305	Unfall- und Krankenversicherungsbeiträge	5'597.90		6'200		5'891.70	
4600.308	Entschädigungen für temporäre Arbeitskräfte	13.90					
4600.309	Übriger Personalaufwand	5'350.00				3'255.00	
4600.311	Anschaffung Mobilien, Maschinen, Fahrzeuge	123'983.90		120'000		90'737.30	
4600.316	Mieten, Pachten und Benützungskosten	23'828.90		25'000		18'771.00	
4600.317	Spesenentschädigungen	83.35		200		111.10	
4600.318	Dienstleistungen und Honorare	-26'611.57		99'700		21'075.26	
4600.319	Übriger Sachaufwand	735.00		1'000		865.45	
4600.365	Eigene Beiträge / Private Institutionen			100			
4600.390	Verrechneter Aufwand	4'268.20		7'000		3'757.20	
4600.434	Andere Benützungsgebühren und Dienstleistungen				8'500		
4600.436	Rückerstattungen		5'782.95		10'000		5'869.95
4600.452	Rückerstattung von Gemeinwesen / Gemeinden		376'621.85		390'000		378'088.50
4600.490	Verrechneter Aufwand		50'435.00		10'200		17'710.00
4610	BEWIRTSCHAFTUNG VERWALTUNGSVERMÖGEN	2'838'069.60	1'034'154.35	2'695'610	1'044'349	2'807'931.07	1'346'411.10
4610.301	Löhne Verwaltungs- und Betriebspersonal	489'771.60		489'400		493'671.45	
4610.303	Sozialversicherungsbeiträge	39'575.65		41'600		39'959.50	
4610.304	Personalversicherungsbeiträge	32'672.10		36'800		26'648.60	
4610.305	Unfall- und Krankenversicherungsbeiträge	3'826.65		3'900		4'239.20	
4610.311	Anschaffung Mobilien, Maschinen, Fahrzeuge	2'186.35		1'000		1'019.85	
4610.312	Wasser, Energie und Heizmaterial	256'771.60		255'000		226'702.40	

Konto	Laufende Rechnung 7-stellig LR (ab 1.1.2010)	Rechnung 2013		Voranschlag 2013		Rechnung 2012	
		Aufwand	Ertrag	Aufwand	Ertrag	Aufwand	Ertrag
4610.313	Verbrauchsmaterialien	53'238.30		50'000		55'929.85	
4610.314	Dienstleistungen Dritter für baul. Unterhalt	365'888.40		323'000		378'883.80	
4610.315	Dienstleistungen Dritter für den übrigen Unterhalt	46'851.20		45'000		41'189.65	
4610.316	Mieten, Pachten und Benützungsbühren	1'527'789.70		1'430'000		1'520'368.10	
4610.317	Spesenentschädigungen	32.00					
4610.318	Dienstleistungen und Honorare	17'267.70		16'910		16'490.67	
4610.330	Abschreibungen Finanzvermögen	2'198.35		3'000		2'828.00	
4610.421	Vermögensertragsguthaben		62.30		500		121.65
4610.427	Liegenschaftserträge des Verwaltungsvermögens		403'498.00		430'000		482'181.45
4610.436	Rückerstattungen		7'311.70		11'000		616.45
4610.461	Beiträge für eigene Rechnung / Kanton						259'000.00
4610.490	Verrechneter Aufwand		623'282.35		602'849		604'491.55
4620	BEWIRTSCHAFTUNG FINANZVERMÖGEN	740'596.17	2'082'572.09	479'730	2'235'000	469'379.28	2'175'714.65
4620.301	Löhne Verwaltungs- und Betriebspersonal			5'000		326.50	
4620.303	Sozialversicherungsbeiträge			400		-99.65	
4620.305	Unfall- und Krankenversicherungsbeiträge			100		0.30	
4620.308	Entschädigungen für temporäre Arbeitskräfte			200			
4620.312	Wasser, Energie und Heizmaterial	74'500.75		90'000		85'506.65	
4620.313	Verbrauchsmaterialien	810.65		1'000		34.55	
4620.314	Dienstleistungen Dritter für baul. Unterhalt	581'675.35		319'000		304'214.15	
4620.316	Mieten, Pachten und Benützungsbühren	9'440.40				9'440.40	
4620.317	Spesenentschädigungen			100			
4620.318	Dienstleistungen und Honorare	46'856.92		53'930		48'506.68	
4620.330	Abschreibungen Finanzvermögen	27'312.10		10'000		21'449.70	
4620.421	Vermögensertragsguthaben		168.75		1'000		560.00
4620.423	Liegenschaftserträge des Finanzvermögens		1'999'301.80		1'987'000		1'970'967.90
4620.424	Buchgewinne auf Anlagen des Finanzvermögens		22'500.00		200'000		147'600.00
4620.436	Rückerstattungen		7'360.54		7'000		10'513.75
4620.460	Beiträge für eigene Rechnung / Bund		52'864.00		40'000		45'696.00
4620.490	Verrechneter Aufwand		377.00				377.00
4650	BAURECHTS- UND PACHTZINSE	312'335.00	1'978'846.49	315'000	1'350'000	312'335.00	1'533'460.93
4650.316	Mieten, Pachten und Benützungsbühren	312'335.00		315'000		312'335.00	
4650.423	Liegenschaftserträge des Finanzvermögens		1'978'846.49		1'350'000		1'533'460.93
4670	CAFETERIA GEMEINDEHAUS BLÄUACKER	86'058.62	65'769.05	87'610	70'000	91'350.00	65'396.20
4670.301	Löhne Verwaltungs- und Betriebspersonal	47'773.60		47'100		49'918.65	
4670.303	Sozialversicherungsbeiträge	3'808.00		3'900		4'080.60	
4670.304	Personalversicherungsbeiträge	2'373.60		2'000		1'939.80	
4670.305	Unfall- und Krankenversicherungsbeiträge	326.85		400		390.05	
4670.313	Verbrauchsmaterialien	31'021.50		30'000		31'851.75	
4670.315	Dienstleistungen Dritter für den übrigen Unterhalt	692.15		4'000		3'085.55	
4670.318	Dienstleistungen und Honorare	62.92		110		83.60	
4670.319	Übriger Sachaufwand			100			
4670.435	Übrige Verkaufserlöse		64'486.55		70'000		65'396.20
4670.436	Rückerstattungen		1'282.50				
4680	SCHLOSS KÖNIZ	227'255.76	227'255.76	231'420	231'420	252'217.82	252'217.82
4680.301	Löhne Verwaltungs- und Betriebspersonal	74'283.95		70'200		65'074.55	
4680.303	Sozialversicherungsbeiträge	5'965.55		5'700		5'330.80	

Konto	Laufende Rechnung 7-stellig LR (ab 1.1.2010)	Rechnung 2013		Voranschlag 2013		Rechnung 2012	
		Aufwand	Ertrag	Aufwand	Ertrag	Aufwand	Ertrag
4680.304	Personalversicherungsbeiträge	6'960.60		5'700		5'863.50	
4680.305	Unfall- und Krankenversicherungsbeiträge	617.90		600		595.90	
4680.312	Wasser, Energie, Heizmaterial	36'961.45		35'000		36'447.40	
4680.313	Verbrauchsmaterialien	8'510.60		6'500		10'576.75	
4680.314	Dienstleistungen Dritter für den baulichen Unterhalt	81'444.75		95'000		117'219.75	
4680.318	Dienstleistungen und Honorare	11'000.51		11'720		10'572.22	
4680.319	Übriger Sachaufwand	70.45		500		56.95	
4680.330	Abschreibungen Finanzvermögen	1'440.00		500		480.00	
4680.421	Flüssige Mittel und Guthaben		4'692.85		7'100		7'536.70
4680.427	Liegenschaften des Verwaltungsvermögens		110'208.00		116'000		113'863.00
4680.434	Andere Benützungsgebühren und Dienstleistungen		3'150.00		5'000		4'500.00
4680.436	Rückerstattungen		8'000.00		100		
4680.437	Bussen						40.00
4680.480	Entnahmen aus Spezialfinanzierungen		101'204.91		103'220		126'278.12

Konto	Laufende Rechnung 7-stellig LR (ab 1.1.2010)	Rechnung 2013		Voranschlag 2013		Rechnung 2012	
		Aufwand	Ertrag	Aufwand	Ertrag	Aufwand	Ertrag
50	DIREKTION UMWELT UND BETRIEBE (DUB)	32'337'543.88	27'678'801.66	33'733'016.	29'224'804	32'877'706.24	28'396'672.64
	Netto Aufwand		4'658'742.22		4'508'212		4'481'033.60
50.1	ABTEILUNG UMWELT UND LANDSCHAFT	11'167'059.74	8'105'544.79	10'536'585.	7'599'520	11'659'517.17	8'892'708.41
	Netto Aufwand		3'061'514.95		2'937'065		2'766'808.76
5100	FACHSTELLE UMWELTSCHUTZ	604'109.13	145'673.85	640'885.	188'800	594'282.53	161'381.35
5100.301	Löhne Verwaltungs- und Betriebspersonal	369'588.15		378'400		371'618.30	
5100.303	Sozialversicherungsbeiträge	29'652.45		30'500		29'776.95	
5100.304	Personalversicherungsbeiträge	39'188.95		42'900		37'224.60	
5100.305	Unfall- und Krankenversicherungsbeiträge	8'651.40		7'900		7'783.75	
5100.306	Dienstkleider, Wohnungs- und Verpflegungszulagen	100.00				231.65	
5100.309	Übriger Personalaufwand	3'120.00		9'000		1'612.00	
5100.310	Büro- und Schulmaterialien, Drucksachen	29'860.50		35'000		32'154.15	
5100.311	Anschaffung Mobilien, Maschinen, Fahrzeuge	196.45		1'000		389.70	
5100.313	Verbrauchsmaterialien	464.30		1'000		577.40	
5100.315	Dienstleistungen Dritter für den übrigen Unterhalt	1'205.15		2'000		2'064.25	
5100.317	Spesenentschädigungen	166.60		2'000		807.90	
5100.318	Dienstleistungen und Honorare	8'854.18		26'000		16'060.23	
5100.319	Übriger Sachaufwand	118.25		1'000		200.00	
5100.362	Eigene Beiträge / Gemeinden	28'677.75		19'600		13'733.85	
5100.365	Eigene Beiträge / Private Institutionen	580.00		900		520.00	
5100.390	Verrechneter Aufwand	83'685.00		83'685		79'527.80	
5100.434	Andere Benützungsgebühren und Dienstleistungen		132'994.15		169'800		149'831.35
5100.436	Rückerstattungen		1'564.70		1'000		
5100.490	Verrechneter Aufwand		11'115.00		18'000		11'550.00
5120	GEWÄSSERUNTERHALT / WASSERBAU	264'232.04	28'031.30	202'000.	40'600	224'752.15	22'306.50
5120.301	Löhne Verwaltungs- und Betriebspersonal	111'589.95		101'100		105'217.25	
5120.303	Sozialversicherungsbeiträge	8'859.40		8'100		8'469.15	
5120.304	Personalversicherungsbeiträge	9'390.60		9'000		6'625.00	
5120.305	Unfall- und Krankenversicherungsbeiträge	2'085.85		2'100		1'821.90	
5120.310	Büro- und Schulmaterialien, Drucksachen			200			
5120.312	Wasser, Energie und Heizmaterial	1'376.65		1'500		1'633.60	
5120.313	Verbrauchsmaterialien	6'180.10		4'000		729.55	
5120.314	Dienstleistungen Dritter für baul. Unterhalt	44'990.05		14'000		7'316.70	
5120.315	Dienstleistungen Dritter für den übrigen Unterhalt			1'500		14'769.00	
5120.317	Spesenentschädigungen	215.50		400		155.10	
5120.318	Dienstleistungen und Honorare	58'199.79		40'000		58'351.85	
5120.319	Übriger Sachaufwand	86.00		200			
5120.321	Kurzfristige Schulden	3'889.40					
5120.365	Eigene Beiträge / Private Institutionen	3'450.00		3'400		3'450.00	
5120.390	Verrechneter Aufwand	13'918.75		16'500		16'213.05	
5120.431	Gebühren für Amtshandlungen				500		
5120.436	Rückerstattungen				100		3'380.00
5120.461	Beiträge für eigene Rechnung / Kanton		28'031.30		40'000		18'926.50
5130	LANDSCHAFT UND GRÜNANLAGEN	775'947.03	11'556.30	809'940.	16'000	688'768.53	15'556.00
5130.301	Löhne Verwaltungs- und Betriebspersonal	202'273.90		220'500		204'998.70	
5130.303	Sozialversicherungsbeiträge	16'217.10		15'400		16'464.20	
5130.304	Personalversicherungsbeiträge	19'690.20		25'600		18'382.60	

Konto	Laufende Rechnung 7-stellig LR (ab 1.1.2010)	Rechnung 2013		Voranschlag 2013		Rechnung 2012	
		Aufwand	Ertrag	Aufwand	Ertrag	Aufwand	Ertrag
5130.305	Unfall- und Krankenversicherungsbeiträge	4'545.45		4'100		4'156.90	
5130.308	Entschädigungen für temporäre Arbeitskräfte			500		30.00	
5130.314	Dienstleistungen Dritter für baul. Unterhalt	463'429.25		455'000		407'227.55	
5130.315	Dienstleistungen Dritter für den übrigen Unterhalt	1'000.00		1'500		500.00	
5130.317	Spesenentschädigungen	306.50		3'000		590.00	
5130.318	Dienstleistungen und Honorare	25'683.73		35'640		3'636.59	
5130.319	Übriger Sachaufwand	441.85		700		694.24	
5130.365	Eigene Beiträge / Private Institutionen	5'043.25		5'000		4'870.95	
5130.366	Eigene Beiträge / Private Haushalte	37'315.80		40'000		26'780.00	
5130.390	Verrechneter Aufwand			3'000		436.80	
5130.436	Rückerstattungen		500.00		1'000		602.00
5130.460	Beiträge für eigene Rechnung / Bund				15'000		
5130.461	Beiträge für eigene Rechnung / Kanton		11'056.30				14'954.00
5140	FRIEDHOFVERWALTUNG	1'318'599.25	33'810.00	1'292'410	414'000	1'186'103.01	27'283.00
5140.301	Löhne Verwaltungs- und Betriebspersonal	70'877.75		77'100		54'363.35	
5140.303	Sozialversicherungsbeiträge	5'792.70		6'300		4'443.00	
5140.304	Personalversicherungsbeiträge	5'157.70		6'200		4'281.95	
5140.305	Unfall- und Krankenversicherungsbeiträge	1'816.00		1'700		1'249.55	
5140.308	Entschädigungen für temporäre Arbeitskräfte	332.10		2'000			
5140.310	Büro- und Schulmaterialien, Drucksachen			100		174.30	
5140.311	Anschaffung Mobilien, Maschinen, Fahrzeuge	7'980.95		7'400			
5140.312	Wasser, Energie und Heizmaterial	62'820.05		55'500		23'930.55	
5140.313	Verbrauchsmaterialien	3'979.75		5'000		11'671.40	
5140.314	Dienstleistungen Dritter für baul. Unterhalt	1'122'782.55		1'088'000		1'032'698.40	
5140.315	Dienstleistungen Dritter für den übrigen Unterhalt	3'838.40		4'000			
5140.318	Dienstleistungen und Honorare	13'299.00		12'010		30'692.01	
5140.321	Kurzfristige Schulden	1'958.95		3'300		2'434.25	
5140.365	Eigene Beiträge / Private Institutionen	17'763.35		22'300		19'964.25	
5140.390	Verrechneter Aufwand	200.00		1'500		200.00	
5140.434	Andere Benützungsgebühren und Dienstleistungen				390'000		
5140.436	Rückerstattungen		33'810.00		24'000		27'283.00
5145	BESTATTUNGS-, SIEGELUNGS- UND TESTAMENTSDIENST	416'128.76	542'717.45	359'830	156'000	342'924.47	475'903.25
5145.301	Löhne Verwaltungs- und Betriebspersonal	310'604.50		260'400		256'795.55	
5145.303	Sozialversicherungsbeiträge	25'252.45		23'900		20'847.40	
5145.304	Personalversicherungsbeiträge	28'242.75		34'200		22'164.60	
5145.305	Unfall- und Krankenversicherungsbeiträge	2'610.30		2'600		2'331.85	
5145.311	Anschaffung Mobilien, Maschinen, Fahrzeuge					263.80	
5145.313	Verbrauchsmaterialien			500			
5145.314	Dienstleistungen Dritter für baul. Unterhalt					115.00	
5145.318	Dienstleistungen und Honorare	20'192.66		13'230		13'622.67	
5145.319	Übriger Sachaufwand	20'444.10		25'000		26'783.60	
5145.330	Abschreibungen Finanzvermögen	8'782.00					
5145.431	Gebühren für Amtshandlungen		86'453.30		61'000		48'830.65
5145.434	Andere Benützungsgebühren und Dienstleistungen		345'801.80				349'873.40
5145.436	Rückerstattungen		110'462.35		95'000		77'199.20
5150	FACHSTELLE ENERGIE	502'434.44	58'146.80	462'900	15'500	459'231.37	26'823.20
5150.301	Löhne Verwaltungs- und Betriebspersonal	207'475.90		210'600		198'579.55	

Konto	Laufende Rechnung 7-stellig LR (ab 1.1.2010)	Rechnung 2013		Voranschlag 2013		Rechnung 2012	
		Aufwand	Ertrag	Aufwand	Ertrag	Aufwand	Ertrag
5150.303	Sozialversicherungsbeiträge	16'738.95		17'100		16'152.25	
5150.304	Personalversicherungsbeiträge	22'979.60		23'100		18'133.35	
5150.305	Unfall- und Krankenversicherungsbeiträge	2'045.20		2'100		2'015.60	
5150.317	Spesenentschädigungen	8.40				6.60	
5150.318	Dienstleistungen und Honorare	248'586.39		205'400		219'744.02	
5150.365	Eigene Beiträge / Private Institutionen	4'600.00		4'600		4'600.00	
5150.435	Übrige Verkaufserlöse		8'910.00		500		72.00
5150.436	Rückerstattungen		49'236.80		15'000		26'751.20
5200	ABFALLBEWIRTSCHAFTUNG	5'294'746.40	5'294'746.40	5'314'920	5'314'920	5'296'376.82	5'296'376.82
5200.301	Löhne Verwaltungs- und Betriebspersonal	1'457'277.45		1'494'000		1'548'583.35	
5200.303	Sozialversicherungsbeiträge	117'521.95		121'000		121'727.25	
5200.304	Personalversicherungsbeiträge	128'522.80		147'200		127'981.60	
5200.305	Unfall- und Krankenversicherungsbeiträge	36'673.60		33'800		34'073.10	
5200.306	Dienstkleider, Wohnungs- und Verpflegungszulagen	12'653.70		9'000		8'407.70	
5200.308	Entschädigungen für temporäre Arbeitskräfte	22'723.40		26'000		22'500.00	
5200.309	Übriger Personalaufwand	6'191.20		9'000		11'164.00	
5200.310	Büro- und Schulmaterialien, Drucksachen	43'450.75		55'000		49'335.00	
5200.311	Anschaffung Mobilien, Maschinen, Fahrzeuge	56'677.45		33'500		28'100.75	
5200.312	Wasser, Energie und Heizmaterial	1'593.75		1'000		1'587.05	
5200.313	Verbrauchsmaterialien	29'909.15		32'000		24'513.65	
5200.315	Dienstleistungen Dritter für den übrigen Unterhalt	98'816.80		96'000		55'364.98	
5200.316	Mieten, Pachten und Benützungsgebühren	16'641.60		20'500		16'035.50	
5200.317	Spesenentschädigungen	9'734.75		9'000		9'668.25	
5200.318	Dienstleistungen und Honorare	1'939'816.02		2'184'870		2'168'573.66	
5200.319	Übriger Sachaufwand	1'010.90		1'000		320.70	
5200.330	Abschreibungen Finanzvermögen	-17'402.74				38'996.68	
5200.352	Entschädig. an Gemeinwesen / Gemeinde	3'189.10		3'000		2'635.85	
5200.365	Eigene Beiträge / Private Institutionen	2'403.60		2'200		395.00	
5200.380	Einlage in Spezialfinanzierung	448'971.82		62'786		180'574.40	
5200.390	Verrechneter Aufwand	739'479.35		737'264		704'124.85	
5200.391	Verrechnete Kapitalzinsen			2'300		2'013.50	
5200.392	Verrechnete Abschreibungen	138'890.00		234'500		139'700.00	
5200.434	Andere Benützungsgebühren und Dienstleistungen		4'688'225.57		4'660'500		4'693'936.76
5200.435	Übrige Verkaufserlöse		413'479.70		401'420		403'510.90
5200.436	Rückerstattungen		14'354.09		16'000		34'581.45
5200.437	Bussen		1'447.10		3'000		2'150.00
5200.452	Rückerstatt. von Gemeinwesen / Gemeinden		13'602.04		18'000		5'901.76
5200.460	Beiträge für eigene Rechnung / Bund		530.00		2'000		1'017.00
5200.490	Verrechneter Aufwand		161'920.00		214'000		155'278.95
5200.491	Verrechnete Passivzinsen		1'187.90				
5250	DEPONIEBETRIEB KEGUL / ENDABDECKUNG	1'990'862.69	1'990'862.69	1'453'700	1'453'700	2'867'078.29	2'867'078.29
5250.301	Löhne Verwaltungs- und Betriebspersonal	136'593.45		136'700		92'406.60	
5250.303	Sozialversicherungsbeiträge	10'840.50		11'000		7'339.30	
5250.304	Personalversicherungsbeiträge	11'406.05		11'600		8'869.05	
5250.305	Unfall- und Krankenversicherungsbeiträge	3'356.35		3'000		2'027.00	
5250.306	Dienstkleider, Wohnungs- und Verpflegungszulagen	533.85		500		726.55	
5250.308	Entschädigungen für temporäre Arbeitskräfte	2'400.00		2'400		2'400.00	
5250.309	Übriger Personalaufwand	85.00		1'000		1'026.00	
5250.311	Anschaffung Mobilien, Maschinen, Fahrzeuge	78.00		1'000		555.90	
5250.312	Wasser, Energie und Heizmaterial	14'307.80		15'300		14'148.85	

Konto	Laufende Rechnung 7-stellig LR (ab 1.1.2010)	Rechnung 2013		Voranschlag 2013		Rechnung 2012	
		Aufwand	Ertrag	Aufwand	Ertrag	Aufwand	Ertrag
5250.313	Verbrauchsmaterialien	124'656.25		86'500		120'998.60	
5250.314	Dienstleistungen Dritter für baul. Unterhalt	58'880.60		20'400		30'309.35	
5250.315	Dienstleistungen Dritter für den übrigen Unterhalt	38'954.50		28'200		20'026.50	
5250.317	Spesenentschädigungen	390.00		400		341.60	
5250.318	Dienstleistungen und Honorare	222'057.57		189'550		132'991.35	
5250.319	Übriger Sachaufwand			500			
5250.360	Eigene Beiträge / Bund	318'201.00		135'000		28'998.00	
5250.362	Eigene Beiträge / Gemeinden	63'103.35		55'000		38'595.80	
5250.365	Eigene Beiträge / Private Institutionen	1'620.00		1'200		1'188.00	
5250.380	Einlage in Spezialfinanzierung	841'863.47		575'487		2'219'896.59	
5250.390	Verrechneter Aufwand	78'074.95		114'463		73'743.25	
5250.392	Verrechnete Abschreibungen	63'460.00		64'500		70'490.00	
5250.434	Andere Benützungsgebühren und Dienstleistungen		1'805'590.36		1'291'000		2'692'348.75
5250.435	Übrige Verkaufserlöse		31'582.88		40'000		55'194.99
5250.436	Rückerstattungen		46'809.25		40'000		39'630.70
5250.490	Verrechneter Aufwand		16'507.85		12'000		12'435.35
5250.491	Verrechnete Passivzinsen		90'372.35		70'700		67'468.50
50.5	ABTEILUNG GEMEINDEBETRIEBE	18'758'159.18	18'306'701.14	20'793'031	20'351'284	18'776'317.84	18'177'251.33
	Netto Aufwand		451'458.04		441'747		599'066.51
5500	ADMINISTRATION UMWELT UND BETRIEBE	875'914.15	1'070'914.15	898'350	1'233'350	830'796.95	830'796.95
5500.301	Löhne Verwaltungs- und Betriebspersonal	675'185.80		673'800		665'854.15	
5500.303	Sozialversicherungsbeiträge	53'936.20		54'700		52'893.20	
5500.304	Personalversicherungsbeiträge	74'818.00		75'000		55'703.20	
5500.305	Unfall- und Krankenversicherungsbeiträge	15'672.95		14'400		13'836.00	
5500.306	Dienstkleider, Wohnungs- und Verpflegungszulagen			500			
5500.308	Entschädigungen für temporäre Arbeitskräfte	91.20					
5500.309	Übriger Personalaufwand	15'406.05		13'500		8'616.95	
5500.310	Büro- und Schulmaterialien, Drucksachen	1'192.55		1'500		865.80	
5500.311	Anschaffung Mobilien, Maschinen, Fahrzeuge			11'000		2'791.20	
5500.315	Dienstleistungen Dritter für den übrigen Unterhalt	5'863.00		8'000		7'552.43	
5500.317	Spesenentschädigungen	2'019.65		7'000		4'259.15	
5500.318	Dienstleistungen und Honorare	12'927.54		37'950		12'608.57	
5500.319	Übriger Sachaufwand	55.50		1'000		132.40	
5500.390	Verrechneter Aufwand	18'745.71				5'683.90	
5500.410	Erträge aus Regalien und Konzessionen		195'000.00		335'000		
5500.421	Vermögensertragsguthaben		103.15				
5500.431	Gebühren für Amtshandlungen		212.00		500		
5500.436	Rückerstattungen		2'749.00		10'000		9'056.95
5500.490	Verrechneter Aufwand		872'850.00		887'850		821'740.00
5550	DZ WASSERVERSORGUNG	7'845'544.85	7'845'544.85	8'852'809	8'852'809	7'815'834.37	7'815'834.37
5550.301	Löhne Verwaltungs- und Betriebspersonal	1'605'054.50		1'640'200		1'615'379.50	
5550.303	Sozialversicherungsbeiträge	129'698.65		132'400		128'753.75	
5550.304	Personalversicherungsbeiträge	141'260.10		174'100		141'515.80	
5550.305	Unfall- und Krankenversicherungsbeiträge	40'107.20		36'600		35'634.15	
5550.306	Dienstkleider, Wohnungs- und Verpflegungszulagen	6'223.15		5'000		2'710.95	
5550.309	Übriger Personalaufwand	10'505.30		9'500		12'847.95	
5550.310	Büro- und Schulmaterialien, Drucksachen	3'983.10		10'000		4'447.20	
5550.311	Anschaffung Mobilien, Maschinen, Fahrzeuge	62'853.00		65'000		18'665.15	
5550.312	Wasser, Energie und Heizmaterial	243'216.90		287'600		237'453.85	
5550.313	Verbrauchsmaterialien	390'743.83		420'500		345'254.70	

Konto	Laufende Rechnung 7-stellig LR (ab 1.1.2010)	Rechnung 2013		Voranschlag 2013		Rechnung 2012	
		Aufwand	Ertrag	Aufwand	Ertrag	Aufwand	Ertrag
5550.314	Dienstleistungen Dritter für baul. Unterhalt	442'989.88		502'000		358'973.40	
5550.315	Dienstleistungen Dritter für den übrigen Unterhalt	130'751.90		189'000		90'333.80	
5550.317	Spesenentschädigungen	5'219.65		4'100		3'197.35	
5550.318	Dienstleistungen und Honorare	491'322.06		651'600		496'018.43	
5550.319	Übriger Sachaufwand	337.90		600		100.00	
5550.330	Abschreibungen Finanzvermögen	16'927.03		4'000		15'429.84	
5550.331	Verwaltungsvermögen, harmonisierte Abschreibungen	1'316'825.55		1'932'000		1'543'494.50	
5550.365	Eigene Beiträge / Private Institutionen	21'553.20		22'000		21'525.20	
5550.366	Private Haushalte	5'456.60		4'000		4'162.20	
5550.380	Einlage in Spezialfinanzierung	1'931'700.00		1'932'000		1'931'700.00	
5550.390	Verrechneter Aufwand	848'815.35		830'609		808'236.65	
5550.421	Vermögensertragsguthaben		295.90		1'000		470.40
5550.427	Liegenschaftserträge des Verwaltungsvermögens		10'932.00		9'440		9'441.40
5550.431	Gebühren für Amtshandlungen		28'948.00		30'000		37'105.50
5550.434	Andere Benützungsgebühren und Dienstleistungen		359'129.95		378'000		271'756.04
5550.435	Übrige Verkaufserlöse		5'234'222.13		5'571'000		5'214'660.93
5550.436	Rückerstattungen		10'913.19		13'000		25'775.85
5550.438	Eigenleistungen für Investitionen		428'604.65		200'000		320'022.30
5550.461	Beiträge für eigene Rechnung / Kanton		9'000.00		42'000		21'000.00
5550.480	Entnahmen aus Spezialfinanzierungen		1'692'827.68		2'544'369		1'848'494.45
5550.491	Verrechnete Passivzinsen		70'671.35		64'000		67'107.50
5600	DZ ABWASSER	9'076'427.03	9'076'427.03	10'018'025	10'018'025	9'267'053.06	9'267'053.06
5600.301	Löhne Verwaltungs- und Betriebspersonal	1'025'871.45		1'033'100		1'014'922.35	
5600.303	Sozialversicherungsbeiträge	79'308.50		83'200		81'687.70	
5600.304	Personalversicherungsbeiträge	91'264.75		100'000		90'669.80	
5600.305	Unfall- und Krankenversicherungsbeiträge	23'350.45		22'900		22'363.30	
5600.306	Dienstkleider, Wohnungs- und Verpflegungszulagen	5'155.80		3'000		1'622.35	
5600.309	Übriger Personalaufwand	11'942.30		5'500		4'793.15	
5600.310	Büro- und Schulmaterialien, Drucksachen	757.90		4'000		2'034.75	
5600.311	Anschaffung Mobilien, Maschinen, Fahrzeuge	27'928.10		45'000		2'539.10	
5600.312	Wasser, Energie und Heizmaterial	31'793.60		35'000		25'518.70	
5600.313	Verbrauchsmaterialien	33'142.21		33'500		26'073.45	
5600.314	Dienstleistungen Dritter für baul. Unterhalt	219'615.05		176'000		185'218.40	
5600.315	Dienstleistungen Dritter für den übrigen Unterhalt	17'639.65		21'800		21'220.70	
5600.317	Spesenentschädigungen	4'295.80		4'000		2'720.73	
5600.318	Dienstleistungen und Honorare	193'858.95		105'720		138'598.29	
5600.319	Übriger Sachaufwand					24'876.00	
5600.330	Abschreibungen Finanzvermögen	9'698.03		10'000		3'254.74	
5600.331	Verwaltungsvermögen, harmonisierte Abschreibungen	1'570'409.64		1'825'500		758'695.70	
5600.332	Verwaltungsvermögen, übrige Abschreibungen			274'500			
5600.352	Entschädig. an Gemeinwesen / Gemeinden	2'631'136.60		2'790'000		2'585'202.90	
5600.365	Eigene Beiträge / Private Institutionen	2'900.00		2'900		2'225.00	
5600.380	Einlage in Spezialfinanzierung	2'464'539.65		2'825'500		3'674'567.85	
5600.390	Verrechneter Aufwand	631'818.60		616'905		598'248.10	
5600.426	Beteiligungen des Verwaltungsvermögens		184'425.00		250'000		368'850.00
5600.427	Liegenschaftserträge des Verwaltungsvermögens		11'575.85		3'300		11'575.85
5600.428	übriger Vermögenserträge		644'889.65		1'000'000		1'854'917.85
5600.434	Andere Benützungsgebühren und Dienstleistungen		4'108'704.40		4'269'000		4'111'515.52
5600.436	Rückerstattungen		90'772.87		6'000		12'757.15
5600.452	Gemeinden		15'118.00		20'000		15'118.00

Konto	Laufende Rechnung 7-stellig LR (ab 1.1.2010)	Rechnung 2013		Voranschlag 2013		Rechnung 2012	
		Aufwand	Ertrag	Aufwand	Ertrag	Aufwand	Ertrag
5600.461	Beiträge f. eigene Rechnung / Kanton		155'787.05				419'212.95
5600.480	Entnahmen aus Spezialfinanzierungen		3'756'013.11		4'366'925		2'372'600.74
5600.490	Verrechneter Aufwand		13'675.00		14'000		14'000.00
5600.491	Verrechnete Passivzinsen		95'466.10		88'800		86'505.00
5650	DZ GEOMATIK	960'273.15	313'815.11	1'023'847	247'100	862'633.46	263'566.95
5650.301	Löhne Verwaltungs- und Betriebspersonal	602'267.50		633'200		536'345.90	
5650.303	Sozialversicherungsbeiträge	48'482.55		51'200		42'180.60	
5650.304	Personalversicherungsbeiträge	57'351.30		71'400		47'837.45	
5650.305	Unfall- und Krankenversicherungsbeiträge	15'135.55		14'300		11'861.15	
5650.306	Dienstkleider, Wohnungs- und Verpflegungszulagen	1'199.90		2'000		757.85	
5650.309	Übriger Personalaufwand	756.10		4'000		6'256.00	
5650.310	Büro- und Schulmaterialien, Drucksachen	3'252.35		5'000		5'521.10	
5650.311	Anschaffung Mobilien, Maschinen, Fahrzeuge	22'805.30		31'000		40'948.15	
5650.313	Verbrauchsmaterialien	410.40		500			
5650.314	Dienstleistungen Dritter für baul. Unterhalt	974.10		1'000		35.75	
5650.315	Dienstleistungen Dritter für den übrigen Unterhalt	41'426.05		48'000		43'904.10	
5650.317	Spesenentschädigungen	1'163.30		1'000		94.40	
5650.318	Dienstleistungen und Honorare	147'411.75		143'210		110'474.41	
5650.319	Übriger Sachaufwand			400		101.60	
5650.365	Eigene Beiträge / Private Institutionen	900.00		900		600.00	
5650.390	Verrechneter Aufwand	16'737.00		16'737		15'715.00	
5650.431	Gebühren für Amtshandlungen		65'123.00		25'000		1'163.00
5650.434	Andere Benützungsgebühren und Dienstleistungen		74'793.75		68'000		91'236.90
5650.435	Übrige Verkaufserlöse		11'395.40		10'000		16'756.70
5650.436	Rückerstattungen		107.25		100		6'836.45
5650.490	Verrechneter Aufwand		162'395.71		144'000		147'573.90
50.7	DZ INFORMATIKZENTRUM KÖNIZ-MURI	2'412'324.96	1'266'555.73	2'403'400	1'274'000	2'441'871.23	1'326'712.90
	Netto Aufwand		1'145'769.23		1'129'400		1'115'158.33
5700	DZ INFORMATIKZENTRUM KÖNIZ-MURI	2'313'368.51	1'244'555.73	2'310'400	1'252'000	2'336'080.43	1'304'712.90
5700.301	Löhne Verwaltungs- und Betriebspersonal	1'067'155.70		1'061'900		1'161'005.70	
5700.303	Sozialversicherungsbeiträge	86'218.70		86'000		93'836.60	
5700.304	Personalversicherungsbeiträge	95'017.20		110'500		106'375.00	
5700.305	Unfall- und Krankenversicherungsbeiträge	8'563.90		9'200		10'071.60	
5700.309	Übriger Personalaufwand	3'972.50		6'300		6'218.30	
5700.310	Büro- und Schulmaterialien, Drucksachen	962.14		2'000		899.28	
5700.311	Anschaffung Mobilien, Maschinen, Fahrzeuge	222'466.40		280'000		210'133.50	
5700.315	Dienstleistungen Dritter für den übrigen Unterhalt	627'793.66		565'000		599'446.57	
5700.317	Spesenentschädigungen	2'187.20		3'500		4'404.85	
5700.318	Dienstleistungen und Honorare	196'311.21		180'100		141'038.43	
5700.319	Übriger Sachaufwand	101.00		1'000		75.90	
5700.365	Eigene Beiträge / Private Institutionen	675.00		3'000		950.00	
5700.390	Verrechneter Aufwand	1'943.90		1'900		1'624.70	
5700.434	Andere Benützungsgebühren und Dienstleistungen		706'765.30		639'000		678'297.80
5700.436	Rückerstattungen		309'790.43		385'000		402'815.10
5700.490	Verrechneter Aufwand		228'000.00		228'000		223'600.00
5710	TELEFONIE	98'956.45	22'000.00	93'000	22'000	105'790.80	22'000.00
5710.311	Anschaffung Mobilien, Maschinen, Fahrzeuge	4'432.30					

Konto	Laufende Rechnung 7-stellig LR (ab 1.1.2010)	Rechnung 2013		Voranschlag 2013		Rechnung 2012	
		Aufwand	Ertrag	Aufwand	Ertrag	Aufwand	Ertrag
5710.314	Dienstleistungen Dritter für baul. Unterhalt	334.55		1'000		1'062.20	
5710.318	Dienstleistungen und Honorare	94'189.60		92'000		104'728.60	
5710.436	Rückerstattungen		4'000.00		4'000		4'000.00
5710.490	Verrechneter Aufwand		18'000.00		18'000		18'000.00

Konto	Investitionsrechnung Artengliederung IR	Rechnung 2013		Voranschlag 2013		Rechnung 2012	
		Ausgaben	Einnahmen	Ausgaben	Einnahmen	Ausgaben	Einnahmen
	Total	22'684'624.36	22'684'624.36	17'434'000.		29'145'047.98	29'145'047.98
	Netto Ausgaben				17'434'000		
5	AUSGABEN	22'684'624.36		17'434'000.		29'145'047.98	
50	SACHGÜTER	15'959'804.26		16'729'000.		17'001'978.33	
500	Grundstücke	92'155.95				3'021'527.00	
501	Tiefbauten	6'972'145.52		7'789'000.		4'209'548.10	
503	Hochbauten	7'930'666.96		7'665'000.		8'868'255.64	
506	Mobilien, Maschinen, Fahrzeuge	964'835.83		1'275'000.		902'647.59	
52	DARLEHEN & BETEILIGUNGEN	2'100'000.00				2'800'000.00	
524	Gemischtwirtschaftliche Unternehmungen	2'100'000.00				2'800'000.00	
56	EIGENE BEITRÄGE	20'000.00				9'043.15	
562	Gemeinden					11'043.15	
564	Gemischtwirtschaftliche Unternehmungen	20'000.00					
565	Private Institutionen					-2'000.00	
58	ÜBRIGE ZU AKTIVIERENDE AUSGABEN	1'645'136.70		705'000.		2'015'753.60	
581	Raumplanung	1'566'474.85		655'000.		895'932.80	
589	Übrige Investitionsausgaben	78'661.85		50'000.		1'119'820.80	
59	PASSIVIERUNGEN	2'959'683.40				7'318'272.90	
590	Passivierte Einnahmen	2'136'583.75				1'604'840.15	
592	Übertrag Einnahmenüberschuss in die Laufende Rechnung	644'889.65				1'854'917.85	
595	Übertrag Abgänge von Liegen- schaften des Finanzvermögens	178'210.00				3'858'514.90	
6	EINNAHMEN		22'684'624.36				29'145'047.98
60	ABGANG VON SACHGÜTERN		5'000.00				3'633'376.00
603	Hochbauten		-1'000.00				3'633'376.00
606	Mobilien, Maschinen, Fahrzeuge		6'000.00				
61	NUTZUNGSABGABEN & VORTEILSENTGELTE		1'322'942.65				2'949'391.30
610	Beiträge Dritter für eigene Rechnung		1'322'942.65				2'949'391.30
62	RÜCKZAHLUNG VON DARLEHEN & BETEILIGUNGEN		9'000.00				9'000.00
625	Private Institutionen		9'000.00				9'000.00
63	RÜCKERSTATTUNGEN FÜR SACHGÜTER		276'270.35				243'790.95
631	Tiefbauten		276'270.35				243'790.95
66	BEITRÄGE FÜR EIGENE RECHNUNG		1'346'470.40				482'714.65
660	Bund		367'922.00				75'690.00
661	Kanton		516'449.95				167'880.50
662	Gemeinden						9'000.00
669	Übrige Beiträge für eigene Rechnung		462'098.45				230'144.15
69	AKTIVIERUNGEN		19'724'940.96				21'826'775.08
690	Aktivierte Ausgaben		18'107'521.56				16'594'229.68
695	Übertrag Zugänge von Liegen- schaften des Finanzvermögens		1'617'419.40				5'232'545.40

Konto	Investitionsrechnung Inst.-Gl.-IR ab 1.1.2010 (4-st-Inst)	Rechnung 2013		Voranschlag 2013		Rechnung 2012	
		Ausgaben	Einnahmen	Ausgaben	Einnahmen	Ausgaben	Einnahmen
	Total	20'548'040.61	4'577'102.80	17'434'000		27'540'207.83	12'550'818.30
	Netto Ausgaben		15'970'937.81		17'434'000		14'989'389.53
10	DIREKTION PRÄSIDIALES UND FINANZEN (DPF)	10'801'236.00	9'000.00			43'861.55	9'000.00
	Netto Ausgaben		10'792'236.00				34'861.55
20	DIREKTION PLANUNG UND VERKEHR (DPV)	4'615'315.63	799'290.00	4'570'000		2'619'806.54	80'781.25
	Netto Ausgaben		3'816'025.63		4'570'000		2'539'025.29
30	DIREKTION BILDUNG UND SOZIALES (DBS)	-2'387'141.10	117'007.90	7'065'000		8'955'387.29	20'320.00
	Netto Ausgaben				7'065'000		8'935'067.29
	Netto Einnahmen	2'504'149.00					
40	DIREKTION SICHERHEIT UND LIEGENSCHAFTEN (DSL)	1'940'319.45	1'763'629.40	380'000		9'795'571.40	9'191'060.30
	Netto Ausgaben		176'690.05		380'000		604'511.10
50	DIREKTION UMWELT UND BETRIEBE (DUB)	5'578'310.63	1'888'175.50	5'419'000		6'125'581.05	3'249'656.75
	Netto Ausgaben		3'690'135.13		5'419'000		2'875'924.30

Konto	Investitionsrechnung 7-stellig IR (ab 1.1.2010)	Rechnung 2013		Voranschlag 2013		Rechnung 2012	
		Ausgaben	Einnahmen	Ausgaben	Einnahmen	Ausgaben	Einnahmen
	Total	20'548'040.61	4'577'102.80	17'434'000.		27'540'207.83	12'550'818.30
	Netto Ausgaben		15'970'937.81		17'434'000		14'989'389.53
10	DIREKTION PRÄSIDIALES UND FINANZEN (DPF)	10'801'236.00	9'000.00			43'861.55	9'000.00
	Netto Ausgaben		10'792'236.00				34'861.55
1400	FACHSTELLE KULTUR	17'255.55				33'231.45	
	Netto Ausgaben		17'255.55				33'231.45
1400.589	übrige Investitionsausgaben	17'255.55				33'231.45	
1500	PERSONALABTEILUNG					10'630.10	
	Netto Ausgaben						10'630.10
1500.589	übrige Investitionsausgaben					10'630.10	
1600	DARLEHEN, BEITRÄGE	2'107'711.20	9'000.00				9'000.00
	Netto Ausgaben		2'098'711.20				
	Netto Einnahmen					9'000.00	
1600.524	Darlehen und Beteiligungen an gemischtwirtschaftliche Unternehmungen	2'100'000.00					
1600.589	Übrige Investitionsausgaben	7'711.20					
1600.625	Rückzahlung Darlehen von privaten Institutionen		9'000.00				9'000.00
1601	VERMIETETE LIEGENSCHAFTEN VV	8'676'269.25					
	Netto Ausgaben		8'676'269.25				
1601.503	Zugang von Hochbauten	8'676'269.25					
20	DIREKTION PLANUNG UND VERKEHR (DPV)	4'615'315.63	799'290.00	4'570'000.		2'619'806.54	80'781.25
	Netto Ausgaben		3'816'025.63		4'570'000		2'539'025.29
2100	RAUMPLANUNG	1'380'685.45	529'368.00	655'000.		433'642.70	5'091.25
	Netto Ausgaben		851'317.45		655'000		428'551.45
2100.581	Orts- und Raumplanung	1'380'685.45		655'000.		433'642.70	
2100.661	Beitrag des Kantons für eigene Rechnung		279'338.00				
2100.669	Übrige Beiträge für eigene Rechnung		250'030.00				5'091.25
2410	ÖFFENTLICHER VERKEHR	200'589.90		220'000.		338'707.35	
	Netto Ausgaben		200'589.90		220'000		338'707.35
2410.503	Zugang von Hochbauten	180'589.90		220'000.		327'664.20	
2410.562	Eigene Beiträge an Gemeinden, Gemeindeverbände					11'043.15	
2410.564	Eigene Beiträge an gemischtwirtschaftliche Unternehmungen	20'000.00					
2420	VERKEHRSANLAGEN	1'342'397.50	263'922.00	2'070'000.		799'484.00	75'690.00
	Netto Ausgaben		1'078'475.50		2'070'000		723'794.00
2420.501	Zugang von Tiefbauten	1'295'206.30		2'070'000.		799'484.00	
2420.506	Zugang von Mobilien, Maschinen, Fahrzeuge	47'191.20					
2420.660	Beitrag des Bundes für eigene Rechnung		19'280.00				
2420.661	Beitrag des Kantons für eigene Rechnung		244'642.00				75'690.00
2440	LANGSAMVERKEHR	90.00		455'000.			
	Netto Ausgaben		90.00		455'000		
2440.501	Zugang von Tiefbauten	90.00		455'000.			
2620	STRASSENUNTERHALT	1'616'759.50	6'000.00	990'000.		903'918.09	
	Netto Ausgaben		1'610'759.50		990'000		903'918.09
2620.501	Zugang von Tiefbauten	1'459'504.95		990'000.		591'491.75	
2620.506	Zugang von Mobilien, Maschinen, Fahrzeuge	157'254.55				312'426.34	

Konto	Investitionsrechnung 7-stellig IR (ab 1.1.2010)	Rechnung 2013		Voranschlag 2013		Rechnung 2012	
		Ausgaben	Einnahmen	Ausgaben	Einnahmen	Ausgaben	Einnahmen
2620.606	Abgang von Mobilien, Maschinen, Fahrzeuge		6'000.00				
2700	ÖFFENTLICHE BELEUCHTUNG	74'793.28		180'000.		144'054.40	
	Netto Ausgaben		74'793.28		180'000		144'054.40
2700.501	Zugang von Tiefbauten	74'793.28		180'000.		144'054.40	
30	DIREKTION BILDUNG UND SOZIALES (DBS)	-2'387'141.10	117'007.90	7'065'000.		8'955'387.29	20'320.00
	Netto Ausgaben				7'065'000		8'935'067.29
	Netto Einnahmen	2'504'149.00					
3250	ALTERSHEIME					51'310.55	
	Netto Ausgaben						51'310.55
3250.503	Zugang von Hochbauten					51'310.55	
3750	SCHULANLAGEN	-2'387'141.10	117'007.90	7'065'000.		8'904'076.74	20'320.00
	Netto Ausgaben				7'065'000		8'883'756.74
	Netto Einnahmen	2'504'149.00					
3750.503	Zugang von Hochbauten	-2'443'336.85		7'065'000.		5'989'222.04	
3750.506	Zugang von Mobilien, Maschinen, Fahrzeuge	56'195.75				114'854.70	
3750.524	Darlehen und Beteiligungen an gemischtwirtschaftliche Unternehmungen					2'800'000.00	
3750.603	Abgang von Hochbauten		-1'000.00				1'000.00
3750.661	Beitrag des Kantons für eigene Rechnung		118'007.90				19'320.00
40	DIREKTION SICHERHEIT UND LIEGENSCHAFTEN (DSL)	1'940'319.45	1'763'629.40	380'000.		9'795'571.40	9'191'060.30
	Netto Ausgaben		176'690.05		380'000		604'511.10
4300	VERWALTUNGSPOLIZEI	-13'953.50				103'330.25	
	Netto Ausgaben						103'330.25
	Netto Einnahmen	13'953.50					
4300.503	Zugang von Hochbauten	-13'953.50				86'477.45	
4300.506	Zugang von Mobilien, Maschinen, Fahrzeuge					16'852.80	
4320	BADE- UND SPORTANLAGEN	172'498.35		230'000.		336'523.10	
	Netto Ausgaben		172'498.35		230'000		336'523.10
4320.503	Zugang von Hochbauten	172'498.35		230'000.		336'523.10	
4340	FEUERWEHR					-7'701.55	
	Netto Einnahmen					7'701.55	
4340.503	Zugang von Hochbauten					4'920.35	
4340.506	Zugang von Mobilien, Maschinen, Fahrzeuge					-12'621.90	
4350	ZIVILSCHUTZ	100.00				-100.00	
	Netto Ausgaben		100.00				
	Netto Einnahmen					100.00	
4350.503	Zugang von Hochbauten	100.00				-100.00	
4600	DZ LIEGENSCHAFTSVERWALTUN G	463.10	-32'000.00			70'331.25	100'000.00
	Netto Ausgaben		32'463.10				29'668.75
	Netto Einnahmen						72'331.25
4600.503	Zugang von Hochbauten	463.10				72'331.25	
4600.565	Eigene Beiträge an private Institutionen					-2'000.00	
4600.661	Beitrag des Kantons für eigene Rechnung		-32'000.00				100'000.00
4610	VERWALTUNGSVERMÖGEN	-14'417.90		150'000.		202'128.05	
	Netto Ausgaben				150'000		202'128.05
	Netto Einnahmen	14'417.90					
4610.503	Zugang von Hochbauten	-14'417.90		150'000.		202'128.05	
4620	FINANZVERMÖGEN	1'795'629.40	1'795'629.40			9'091'060.30	9'091'060.30

Konto	Investitionsrechnung 7-stellig IR (ab 1.1.2010)	Rechnung 2013		Voranschlag 2013		Rechnung 2012	
		Ausgaben	Einnahmen	Ausgaben	Einnahmen	Ausgaben	Einnahmen
4620.500	Zugang von Grundstücken	84'717.70				2'971'527.00	
4620.501	Zugang von Tiefbauten	69'706.25				-30'597.60	
4620.503	Zugang von Hochbauten	1'347'310.65				1'902'943.75	
4620.581	Orts- und Raumplanung	115'684.80				388'672.25	
4620.595	Übertrag Abgänge von Liegenschaften des Finanzvermögens	178'210.00				3'858'514.90	
4620.603	Abgang von Hochbauten						3'632'376.00
4620.662	Gemeindebeitrag für eigene Rechnung						9'000.00
4620.669	Übrige Beiträge für eigene Rechnung		178'210.00				217'138.90
4620.695	Übertrag Zugänge von Liegenschaften des Finanzvermögens		1'617'419.40				5'232'545.40
50	DIREKTION UMWELT UND BETRIEBE (DUB)	5'578'310.63	1'888'175.50	5'419'000.		6'125'581.05	3'249'656.75
	Netto Ausgaben		3'690'135.13		5'419'000		2'875'924.30
5100	FACHSTELLE UMWELTSCHUTZ	156'192.11	144'000.00			219'111.05	
	Netto Ausgaben		12'192.11				219'111.05
5100.503	Zugang von Hochbauten	153'492.11				216'337.40	
5100.581	Orts- und Raumplanung	2'700.00				2'773.65	
5100.660	Beitrag des Bundes für eigene Rechnung		144'000.00				
5120	GEWÄSSERUNTERHALT / WASSERBAU	15'756.85	80'398.80	34'000.		51'613.05	23'793.50
	Netto Ausgaben				34'000		27'819.55
	Netto Einnahmen	64'641.95					
5120.501	Zugang von Tiefbauten	15'756.85		34'000.		51'613.05	
5120.661	Beitrag des Kantons für eigene Rechnung		79'541.05				23'793.50
5120.669	Übrige Beiträge für eigene Rechnung		857.75				
5130	LANDSCHAFT	58'029.10	33'000.70	300'000.		74'059.95	10'414.00
	Netto Ausgaben		25'028.40		300'000		63'645.95
5130.501	Zugang von Tiefbauten	10'814.70		300'000.		19'680.00	
5130.581	Orts- und Raumplanung	43'519.30				60'087.40	
5130.589	Übrige Investitionsausgaben	3'695.10				-5'707.45	
5130.661	Beitrag des Kantons für eigene Rechnung		33'000.70				10'414.00
5140	FRIEDHOFVERWALTUNG	52'241.75				2'497.50	
	Netto Ausgaben		52'241.75				2'497.50
5140.503	Zugang von Hochbauten	52'241.75				2'497.50	
5150	FACHSTELLE ENERGIE	23'885.30				10'756.80	
	Netto Ausgaben		23'885.30				10'756.80
5150.581	Orts- und Raumplanung	23'885.30				10'756.80	
5200	ABFALLBEWIRTSCHAFTUNG	267.90		400'000.		36'628.90	
	Netto Ausgaben		267.90		400'000		36'628.90
5200.506	Zugang von Mobilien, Maschinen, Fahrzeuge	267.90		400'000.		36'628.90	
5550	DZ WASSERVERSORGUNG	2'298'148.90	981'323.35	1'610'000.		2'607'069.80	1'383'264.40
	Netto Ausgaben		1'316'825.55		1'610'000		1'223'805.40
5550.500	Zugang von Grundstücken	7'438.25				50'000.00	
5550.501	Zugang von Tiefbauten	2'290'710.65		1'610'000.		1'573'859.80	
5550.589	Übrige Investitionsausgaben					983'210.00	
5550.610	Vorteilsentgelte Dritter für eigene Rechnung		678'053.00				1'094'473.45
5550.631	Rückerstattungen Tiefbauten		276'270.35				270'790.95
5550.661	Beitrag des Kantons für eigene Rechnung		27'000.00				18'000.00
5600	DZ ABWASSER	2'219'862.29	649'452.65	2'150'000.		2'590'880.55	1'832'184.85
	Netto Ausgaben		1'570'409.64		2'150'000		758'695.70

Konto	Investitionsrechnung 7-stellig IR (ab 1.1.2010)	Rechnung 2013		Voranschlag 2013		Rechnung 2012	
		Ausgaben	Einnahmen	Ausgaben	Einnahmen	Ausgaben	Einnahmen
5600.501	Zugang von Tiefbauten	1'574'972.64		2'150'000		735'962.70	
5600.592	Übertrag Einnahmenüberschuss in die Laufende Rechnung	644'889.65				1'854'917.85	
5600.610	Vorteilsentgelte Dritter für eigene Rechnung		644'889.65				1'854'917.85
5600.660	Beitrag des Bundes für eigene Rechnung		-40'000.00				
5600.661	Beitrag des Kantons für eigene Rechnung		44'563.00				-22'733.00
5650	DZ GEOMATIK	50'000.00		50'000		109'086.80	
	Netto Ausgaben		50'000.00		50'000		109'086.80
5650.589	Übrige Investitionsausgaben	50'000.00		50'000		109'086.80	
5700	DZ INFORMATIKZENTRUM KÖNIG-MURI	703'926.43		875'000		423'876.65	
	Netto Ausgaben		703'926.43		875'000		423'876.65
5700.506	Zugang von Mobilien, Maschinen, Fahrzeuge	703'926.43		875'000		423'876.65	

Konto	Bestandesrechnung Bestandesrechnung	Bestand per 01.01.2013	Veränderungen		Bestand per 31.12.2013
			Zuwachs	Abgang	
1	AKTIVEN	267'811'662.45	1'070'478'485.75	1'064'678'018.58	273'612'129.62
10	FINANZVERMÖGEN	170'593'475.05	1'047'454'682.19	1'040'919'214.87	177'128'942.37
100	FLÜSSIGE MITTEL	12'865'568.20	376'209'187.14	374'916'705.79	14'158'049.55
1000	KASSE	17'136.65	756'553.30	755'343.95	18'346.00
1001	POST	7'473'427.96	180'648'416.10	174'691'935.78	13'429'908.28
1002	BANKEN	5'375'003.59	194'804'217.74	199'469'426.06	709'795.27
101	GUTHABEN	74'812'569.06	481'278'506.28	486'645'126.36	69'445'948.98
1010	VORSCHÜSSE	264'244.85	3'691'460.02	3'730'744.27	224'960.60
1011	KONTOKORRENTE	171'274.86	9'235'497.14	9'349'044.47	57'727.53
1012	STEUERGUTHABEN	48'988'137.77	378'456'057.59	386'442'516.38	41'001'678.98
1012.0	STEUERGUTHABEN LAUFENDES JAHR	21'317'954.02	331'450'868.26	332'923'951.15	19'844'871.13
1012.1	STEUERGUTHABEN KÜNFTIGE JAHRE	-1'161'329.20	1'520'665.90	1'427'565.24	-1'068'228.54
1012.2	STEUERGUTHABEN VORJAHRE	28'831'512.95	45'484'523.43	52'090'999.96	22'225'036.39
1013	RÜCKERSTATTUNGEN VON GEMEINWESEN	20'772'371.69	30'981'391.40	28'814'147.14	22'939'615.95
1014	BEITRÄGE VON GEMEINWESEN	480'000.00	410'000.00	200'000.00	690'000.00
1015	ANDERE DEBITOREN	3'999'584.33	55'970'732.36	56'354'348.92	3'615'967.77
1017	VORSTEUER (MWST)	136'955.56	2'533'367.77	1'754'325.18	915'998.15
1017.00	ALLGEMEIN	66'921.06	1'027'318.82	273'561.06	820'678.80
1017.12	IZ KÖNIZ-MURI (122)	8'577.20	78'977.50	83'103.90	4'450.80
1017.14	INTERNE DIENSTE (1210)	718.35	49'398.00	49'224.05	892.30
1017.16	VERMIETETE LIEGENSCHAFTEN VV	0.00	693'666.30	693'666.30	0.00
1017.27	ÖFFENTLICHE BELEUCHTUNG (2700)	2'922.50	47'335.40	49'455.00	802.90
1017.43	BADEANLAGE WEIERMATT (4320)	131.35	18'469.95	18'418.60	182.70
1017.46	LIEGENSCHAFTSVERWALTUNG (4600)	22.70	2'841.70	2'864.40	0.00
1017.50	WASSERVERSORGUNG (520)	37'049.50	242'439.65	236'289.10	43'200.05
1017.52	ABWASSER (530)	20'612.90	372'920.45	347'742.75	45'790.60
102	ANLAGEN	82'512'872.47	9'696'904.50	180'780.00	92'028'996.97
1020	FESTVERZINSLICHE WERTPAPIERE	237'465.00	0.00	2'570.00	234'895.00
1021	AKTIEN, ANTEILSCHEINE	128'065.00	1'000.00	0.00	129'065.00
1023	LIEGENSCHAFTEN	82'147'342.47	9'695'904.50	178'210.00	91'665'036.97
1023.0	WOHNGEBÄUDE, HEIMWESEN	28'674'865.07	261'262.00	35'710.00	28'900'417.07
1023.1	GRUNDSTÜCKE	53'472'477.40	9'434'642.50	142'500.00	62'764'619.90
103	TRANSITORISCHE AKTIVEN	402'465.32	180'270'084.27	179'176'602.72	1'495'946.87
1039	TRANSITORISCHE AKTIVEN / ÜBRIGE	402'465.32	180'270'084.27	179'176'602.72	1'495'946.87
11	VERWALTUNGSVERMÖGEN	97'218'187.40	23'023'803.56	23'758'803.71	96'483'187.25
114	SACHGÜTER	75'563'060.00	18'220'814.56	19'461'237.51	74'322'637.05
1140	GRUNDSTÜCKE, LAGERPLÄTZE DER GEMEINDEBETRIEBE	41.00	7'438.25	7'479.25	0.00
1140.1	GRUNDSTÜCKE	41.00	0.00	41.00	0.00
1140.4	LAGERPLÄTZE GEMEINDEBETRIEBE	0.00	7'438.25	7'438.25	0.00
1141	TIEFBAUTEN	19'710'203.90	8'765'056.77	9'504'222.62	18'971'038.05
1141.0	STRASSEN, RADWEGE, TROTTOIRS, BRÜCKEN	17'855'001.00	3'955'097.23	4'010'098.23	17'800'000.00
1141.1	KANALISATION UND ARA, HAUPTKANÄLE	0.00	1'579'535.64	1'579'535.64	0.00
1141.3	ÖFFENTLICHE BELEUCHTUNG	1'095'000.00	78'719.60	573'719.60	600'000.00
1141.4	WASSERVERSORGUNG	0.00	3'055'548.65	3'055'548.65	0.00
1141.5	KEHRICHTDEPONIE	634'498.05	0.00	63'460.00	571'038.05

Konto	Bestandesrechnung	Bestand per 01.01.2013	Veränderungen		Bestand per 31.12.2013
			Zuwachs	Abgang	
1141.6	FEUERWEIHER, WASSERBEZUGSEINRICHTUNGEN	9.00	0.00	9.00	0.00
1141.7	HOCHWASSERSCHUTZANLAGEN	125'693.85	96'155.65	221'849.50	0.00
1141.8	GASVERSORGUNG	1.00	0.00	1.00	0.00
1141.9	ÜBRIGE TIEFBAUTEN	1.00	0.00	1.00	0.00
1143	HOCHBAUTEN	47'366'344.90	8'033'483.71	7'353'103.71	48'046'724.90
1143.0	ÖFFENTLICHE GEBÄUDE	6'399'886.00	121'628.60	92'1'014.60	5'600'500.00
1143.1	SCHULANLAGEN, KINDERGÄRTEN, FERIEHEIME	28'875'038.00	6'932'932.40	4'322'970.40	31'485'000.00
1143.2	WERKHOF, MAGAZINE, WARTERÄUME USW.	7'701'396.90	600'000.00	1'340'172.00	6'961'224.90
1143.3	ZIVILSCHUTZANLAGEN	190'014.00	153'719.51	343'733.51	0.00
1143.5	BADE- UND SPORTANLAGEN	3'190'003.00	172'961.45	312'964.45	3'050'000.00
1143.6	FRIEDHOFANLAGEN	1'010'007.00	52'241.75	112'248.75	950'000.00
1145	WALDUNGEN	4.00	0.00	4.00	0.00
1146	MOBILIEN, MASCHINEN, FAHRZEUGE	8'486'466.20	1'414'835.83	2'596'427.93	7'304'874.10
1146.0	MOBILIEN, MASCHINEN, FAHRZEUGE	8'486'466.20	1'414'835.83	2'596'427.93	7'304'874.10
115	DARLEHEN UND BETEILIGUNGEN	12'565'406.50	2'100'000.00	9'000.00	14'656'406.50
1154	GEMISCHTWIRTSCHAFTLICHE UNTERNEHMUNGEN	11'922'394.50	2'100'000.00	0.00	14'022'394.50
1155	PRIVATE INSTITUTIONEN	600'012.00	0.00	9'000.00	591'012.00
1156	PRIVATE HAUSHALTE	43'000.00	0.00	0.00	43'000.00
116	INVESTITIONSBEITRÄGE	5'450'004.00	1'020'000.00	1'970'004.00	4'500'000.00
1161	INVESTITIONSBEITRÄGE AN KANTON	5'450'000.00	1'000'000.00	1'950'000.00	4'500'000.00
1161.0	STAATSTRASSEN	5'450'000.00	1'000'000.00	1'950'000.00	4'500'000.00
1162	INVESTITIONSBEITRÄGE AN ANDERE GEMEINDEN	1.00	0.00	1.00	0.00
1164	INVESTITIONSBEITRÄGE AN GEMISCHTWIRTSCHAFTLICHE UNTERNEHMUNGEN	0.00	20'000.00	20'000.00	0.00
1165	INVESTITIONSBEITRÄGE AN PRIVATE INSTITUTIONEN	3.00	0.00	3.00	0.00
117	ÜBRIGE AKTIVIERTE AUSGABEN	3'639'716.90	1'682'989.00	2'318'562.20	3'004'143.70
1171	RAUMPLANUNG	3'060'000.00	1'604'327.15	1'860'183.45	2'804'143.70
1179	ÜBRIGE AKTIVIERTE AUSGABEN	579'716.90	78'661.85	458'378.75	200'000.00

Konto	Bestandesrechnung Bestandesrechnung	Bestand per 01.01.2013	Veränderungen		Bestand per 31.12.2013
			Zuwachs	Abgang	
2	PASSIVEN	267'811'662.45	201'427'405.60	195'626'938.43	273'612'129.62
20	FREMDKAPITAL	211'369'492.84	195'332'482.31	189'187'378.64	217'514'596.51
200	LAUFENDE VERPFLICHTUNGEN	6'588'602.84	136'546'284.90	133'794'422.65	9'340'465.09
2000	KREDITOREN	5'850'331.30	129'448'807.39	128'592'631.50	6'706'507.19
2001	DEPOTGELDER	863'169.55	1'476'080.65	667'646.70	1'671'603.50
2005	DURCHLAUFENDE BEITRÄGE	0.00	16'544.45	16'544.45	0.00
2006	KONTOKORRENTE	-48'000.00	120'000.00	24'000.00	48'000.00
2007	MEHRWERTSTEUER (MWST)	206'454.80	1'520'481.16	1'578'704.81	148'231.15
2007.00	ALLGEMEIN	206'454.80	779'233.29	838'195.29	147'492.80
2007.12	IZ KÖNIZ-MURI (5700)	0.00	77'539.60	77'539.60	0.00
2007.14	INTERNE DIENSTE (1210)	0.00	26'320.85	26'323.25	-2.40
2007.16	VERMIETETE LIEGENSCHAFTEN VV	0.00	11'437.85	11'437.85	0.00
2007.27	ÖFFENTLICHE BELEUCHTUNG (2700)	0.00	23'567.35	23'567.35	0.00
2007.43	BADEANLAGE WEIERMATT (4320)	0.00	25'089.25	25'089.25	0.00
2007.46	LIEGENSCHAFTSVERWALTUNG (4600)	0.00	10'121.50	9'380.75	740.75
2007.50	WASSERVERSORGUNG (5550)	0.00	193'163.19	193'163.19	0.00
2007.52	ABWASSER (5600)	0.00	374'008.26	374'008.26	0.00
2009	ÜBRIGE LAUFENDE VERPFLICHTUNGEN	-283'352.81	3'964'371.25	2'914'895.19	766'123.25
201	KURZFRISTIGE SCHULDEN	5'000'000.00	8'000'000.00	13'000'000.00	0.00
2010	BANKEN	5'000'000.00	8'000'000.00	13'000'000.00	0.00
202	MITTEL- UND LANGFRISTIGE SCHULDEN	178'000'000.00	35'000'000.00	25'000'000.00	188'000'000.00
2021	SCHULDSCHEINE	178'000'000.00	35'000'000.00	25'000'000.00	188'000'000.00
203	VERPFLICHTUNGEN FÜR SONDERRECHNUNGEN	8'064'260.11	7'753'290.85	9'451'466.00	6'366'084.96
2031	PERSONALVERSICHERUNGSKAS SEN	2'373'115.54	6'327'369.30	8'335'352.30	365'132.54
2032	SPARKASSE	4'014'661.75	1'416'833.10	1'094'696.70	4'336'798.15
2033	VERWALTETE STIFTUNGEN (LEGATE / SCHENKUNGEN)	1'676'482.82	9'088.45	21'417.00	1'664'154.27
2033.01	STIPENDIEN FÜR BERUFLICHE AUSBILDUNG	574'292.65	1'998.65	6'510.00	569'781.30
2033.04	LEGAT ELISABETH SPYCHER	213'667.65	747.85	0.00	214'415.50
2033.06	ALT GEMEINDEPRÄSIDENT WALTER ANTENER - FONDS	12'151.15	42.55	0.00	12'193.70
2033.18	LEGAT FRAU ELSA STÄDELE	33'841.05	118.45	0.00	33'959.50
2033.25	LEGAT FANNY STUDER-EIGENHEER	179'598.00	628.60	0.00	180'226.60
2033.38	LEGAT JUKEW GRYNBAUM	393'756.10	1'376.40	1'000.00	394'132.50
2033.41	ERBSCHAFT STAUDENMAIER MARGARETHA	88'345.50	309.20	0.00	88'654.70
2033.44	ZUWENDUNGEN FÜR VORMUNDSCHAFTLICHE UND FÜRSORGERISCHE ZWECKE	41'339.97	144.70	0.00	41'484.67
2033.45	LEGAT SIMON RICHARD WALTER	139'490.75	3'722.05	13'907.00	129'305.80
204	RÜCKSTELLUNGEN	10'840'056.22	1'420'373.60	5'435'149.57	6'825'280.25
2040	RÜCKSTELLUNGEN DER LAUFENDEN RECHNUNG	6'876'356.22	495'873.60	3'125'649.57	4'246'580.25
2041	RÜCKSTELLUNGEN DER INVESTITIONSRECHNUNG	2'176'800.00	895'000.00	2'133'800.00	938'000.00
2049	WERTBERICHTIGUNG AUF GUTHABEN	1'786'900.00	29'500.00	175'700.00	1'640'700.00
205	TRANSITORISCHE PASSIVEN	2'876'573.67	6'612'532.96	2'506'340.42	6'982'766.21

Konto	Bestandesrechnung Bestandesrechnung	Bestand per 01.01.2013	Veränderungen		Bestand per 31.12.2013
			Zuwachs	Abgang	
2050	TRANSITORISCHE PASSIVEN / ZINSEN	2'412'382.77	6'590'576.81	2'413'836.12	6'589'123.46
2059	TRANSITORISCHE PASSIVEN / ÜBRIGE	464'190.90	21'956.15	92'504.30	393'642.75
22	SPEZIALFINANZIERUNGEN	40'566'021.74	6'094'923.29	5'858'701.68	40'802'243.35
228	VERPFLICHTUNGEN FÜR SPEZIALFINANZIERUNGEN	40'566'021.74	6'094'923.29	5'858'701.68	40'802'243.35
2280	ÜBERGEORDNETES RECHT	39'280'998.58	5'806'842.41	5'458'159.15	39'629'681.84
2280.02	ABWASSERENTSORGUNG	17'708'813.25	2'465'410.09	3'756'883.55	16'417'339.79
2280.05	FEUERWEHR	1'578'525.90	117'166.11	0.00	1'695'692.01
2280.06	ERSATZBEITRÄGE FÜR SCHUTZRAUMBAUTEN	1'788'007.30	0.00	6'717.00	1'781'290.30
2280.07	ABFALLBEWIRTSCHAFTUNG	808'370.43	448'971.82	0.00	1'257'342.25
2280.08	KEHRICHTDEPONIE	4'918'784.85	794'333.97	0.00	5'713'118.82
2280.09	GUMMERSLOCH / KEGUL, ENDABDECKUNG KEHRICHTDEPONIE GUMMERSLOCH / KEGUL, NACHSORGE	4'752'947.50	47'529.50	0.00	4'800'477.00
2280.40	WASSERVERSORGUNG	7'725'549.35	1'933'430.92	1'694'558.60	7'964'421.67
2281	GEMEINDERECHTLICHE GRUNDLAGE	1'285'023.16	288'080.88	400'542.53	1'172'561.51
2281.01	SCHUTZWÜRDIGE OBJEKTE	342'497.15	4'281.20	11'000.00	335'778.35
2281.02	"SCHLOSS"	373'721.88	0.00	101'204.91	272'516.97
2281.03	"GLOBALSTEUERUNG VOLKSSCHULE"	536'444.53	283'395.18	287'258.02	532'581.69
2281.05	STÄDTEPARTNERSCHAFT KÖNIZ-PRIJEPOLJE	32'359.60	404.50	1'079.60	31'684.50
23	EIGENKAPITAL	15'876'147.87	0.00	580'858.11	15'295'289.76
239	EIGENKAPITAL	15'876'147.87	0.00	580'858.11	15'295'289.76
2390	EIGENKAPITAL	15'876'147.87	0.00	580'858.11	15'295'289.76

ANHANG**1. Eventualverpflichtungen**

Bei den Eventualverpflichtungen handelt es sich um Verpflichtungen der Gemeinde zu Gunsten Dritter, die vom Eintreten bestimmter Voraussetzungen abhängig sind (Bürgschaften und Sicherheitsleistungen zu Gunsten Dritter).

Eventualverpflichtungen per 31. Dezember 2013

BEZIFFERBAR:

1.	<u>Schlossmatte Köniz, Parz. 9573 (7'967 m2, ZöN, landwirtschaftlich genutzt)</u> Nachzahlungspflicht für die Einwohnergemeinde Köniz sofern die erworbene Teilfläche nicht mehr landwirtschaftlich genutzt wird. (7'967 m2 à Fr. 318.--)	Fr.	2'533'506.00
2.	<u>Bläuacker, Liegenschaft Sonnenweg 16, Köniz (GRB 191/01)</u> Kaufverpflichtung bis Ende 2014	Fr.	940'000.00
3.	<u>Projekt geschützte Arbeitsplätze (GRB 388/07)</u> Defizitgarantie für Projekt geschützte Arbeitsplätze (Verein Fractio)	Fr.	60'000.00
4.	<u>Stiftung Integration Emmental</u> Bürgschaftsverpflichtung gemäss GRB 229/09 vom 29. April 2009	Fr.	50'000.00
	Total Eventualverpflichtungen	Fr.	<u>3'583'506.00</u>

NICHT BEZIFFERBAR:

- Pensionskasse des Personals der Einwohnergemeinde Köniz**
Gemäss Pensionskassenreglement vom 15. November 2010, gültig ab 01.01.2011 resp. Vorsorgeverordnung der Pensionskasse vom 23. Februar 2011, gültig ab 01.01.2011.
- Verein für die Zusammenarbeit in der Region Bern**
MITGLIEDER: Einwohner- und Viertelsgemeinden der Region Bern
MITGLIEDERBEITRAG: Gemäss von der Vereinsversammlung festzusetzendem Verteilungsschlüssel, der sich hauptsächlich nach der Einwohnerzahl richtet (Art. 15).
HAFTUNG: Haftung für die Verpflichtungen des Vereins im Verhältnis der Beitragspflicht (Art. 15).
- Flurgenossenschaft Belp-Kehrsatz**
MITGLIEDER: Mitglied der Genossenschaft ist jeder Grundeigentümer, dessen Grundstück im Perimeter liegt (Art. 4.1).
HAFTUNG: Die Genossenschafter sind für die Verpflichtungen der Genossenschaft solidarisch haftbar (Art. 4.3).

2. Nicht bilanzierbare Leasingverbindlichkeiten

Die Gemeinde Köniz hat per 31.12.2013 keine nicht bilanzierbaren Leasingverbindlichkeiten.

3. Vermögen der Schulbezirke

	Bestand 01.01.2013	Einnahmen	Ausgaben	Bestand 31.12.2013
Oberstufenzentrum Köniz	69'522.45	16'558.75	16'144.45	69'936.75
Primarschule Köniz	25'680.75	8'031.50	13'569.45	20'142.80
Schule Liebefeld-Steinhölzli	76'961.71	11'640.70	14'519.40	74'082.61
Primarschule Liebefeld-Hessgut	36'703.56	12'656.25	21'775.40	27'584.41
Schule Spiegel	32'809.44	18'589.25	22'026.65	29'372.41
Oberstufenzentrum Wabern-Morillon	47'538.20	10'098.80	19'053.15	38'583.85
Primarschule und Kindergarten Wabern	36'562.05	10'879.05	4'706.60	42'734.50
Primarschule Schliern	9'998.90	7'504.20	8'017.00	9'486.10
Primarschule Mengestorf	4'160.55	2'001.45	1'946.95	4'215.05
Schule Niederscherli	22'134.61	12'830.25	4'594.50	30'370.36
Primarschule Oberscherli	13'329.10	11'205.20	8'051.25	16'483.05
Primarschule Mittelhäusern	21'362.70	5'436.80	5'671.40	21'128.10
Schule Niederwangen	19'593.50	17'167.85	17'447.60	19'313.75
Primarschule Oberwangen	33'941.55	2'912.45	3'264.50	33'589.50
TOTAL	450'298.67	147'512.50	160'788.30	437'022.87

4. Brandversicherungswerte der Sachanlagen

Baukostenindex 01.01.2008 = 194.0

	Immobilien	Mobilien
Finanzvermögen	36'460'200.00	0.00
Verwaltungsvermögen	378'192'100.00	0.00
TOTAL Gebäudeversicherungswerte	<u>414'652'300.00</u>	<u>0.00</u>

Wiederbeschaffungswert, Werterhaltungskosten und Einlage in die Spezialfinanzierung Werterhalt für Wasserversorgungsanlagen ¹

Rechnungsjahr: 2013

Wasserversorgung: Köniz

Kontaktperson: Dino Probst

Telefon: 031 970 92 81

E-Mail: dino.probst@koeniz.ch

Datengrundlagen

<input type="checkbox"/>	Geschätzt
<input type="checkbox"/>	GWP
<input checked="" type="checkbox"/>	Anlagenbuchhaltung

	① Wieder- beschaffungswert brutto in Fr.	② Beiträge Dritter ² in Fr.	③ Wieder- beschaffungswert netto in Fr. (① - ②)	④ Nutzungsdauer in Jahren	⑤ Erneuerungsrate in % (100/④)	⑥ Walterhaltungskosten in Fr./Jahr (③*⑤)
Anlageteile						
1. Wasserfassungen	7'000'000	1'500'000	5'500'000	50	2.00%	110'000
2. Aufbereitungsanlagen	-	-	-	33	3.00%	-
3. Pumpwerke, Druckreduzier- und Messschächte	12'600'000	3'200'000	9'400'000	50	2.00%	188'000
4. Leitungen und Hydranten	213'700'000	16'700'000	197'000'000	80	1.25%	2'462'500
5. Reservoirte	24'000'000	6'400'000	17'600'000	66	1.50%	264'000
6. Mess-, Steuerungs-, Fernwirkanlagen	5'400'000	1'500'000	3'900'000	20	5.00%	195'000
7. Einkaufssummen an andere Wasserversorgungen ³	-	-	-	33	3.00%	-
Total 1 - 7	262'700'000	29'300'000	233'400'000			3'219'500

⑦ Bestand Verwaltungsvermögen in Franken oder	-	in Prozent von ③: (100*⑦/③)
⑧ Bestand Spezialfinanzierung Werterhalt in Franken	1'003'080	in Prozent von ③: (100*⑧/③)
		0%

Bemerkungen:

⑨ Gewählter Einlagesatz in Prozent ⁵	60%
⑩ Einlage in SF Werterhalt in Franken (⑥ x ⑩)	1'931'700
① Anzahl Einwohner im Versorgungsgebiet	40'474
② Einlage pro Einwohner in Franken (⑩ / ①)	48

Datum: 13. März 2014

Unterschrift:

¹ Dieses Blatt ist Bestandteil der Jahresrechnung

² Zu erwartende Beiträge aus dem kantonalen Trinkwasserfonds und von der Gebäudeversicherung abziehen (beim AWA erfragen).

³ Nur einmalige Einkaufssummen/Investitionsanteile für eine Lieferung auf begrenzte Zeit einsetzen.

⁴ Ermittlung des Einlageprozentsatzes gemäss Kapitel 6.1. der WEA-Broschüre "Finanzierung der Wasserversorgung" (2004).

⁵ Die Einlage in die Spezialfinanzierung muss mindestens 60% betragen, solange Verwaltungsvermögen besteht oder der Bestand der SF Werterhalt nicht mehr 25% des Wiederbeschaffungswertes beträgt.

Wiederbeschaffungswert, Werterhaltungskosten und Einlage in die Spezialfinanzierung Werterhalt für die kommunalen Abwasseranlagen und gegebenenfalls den Gemeindeanteil an den regionalen Anlagen ¹

Rechnungsjahr: 2013

Gemeinde: Köniz

Kontaktperson: Urs Ammann

Telefon: 031 970 94 64

E-Mail: urs.ammann@koeniz.ch

Aktualisierungsjahr:

Datengrundlagen Gemeinde	<input type="checkbox"/> AWA <input checked="" type="checkbox"/> Anlagenbuchhaltung	24.07.2007
--------------------------	--	------------

Datengrundlagen Verband	<input type="checkbox"/> AWA <input checked="" type="checkbox"/> Anlagenbuchhaltung	31.01.2013
-------------------------	--	------------

1. Gemeindeanlagen

	① Wieder- beschaffungswert in Fr.	② Nutzungsdauer in Jahren	③ Erneuerungsrate in % (100/②)	④ Wererhaltungskosten in Fr./a (①*③)	⑤ Einlage- satz ² %	⑥ Einlage in die Spezialfinanzierung in Fr./a (④*⑤)
1.1 Kanalisationen	202'400'000	80	1.25%	2'530'000	60%	1'518'000
1.2 Spezialbauwerke	15'300'000	50	2.00%	306'000	60%	183'600
1.3 Abwasserreinigungsanlagen	-	33	3.00%	-	60%	-
Total 1 (1.1 - 1.3) bzw. mittlerer Einlagesatz (Spalte ⑤)	217'700'000			2'836'000	60%	1'701'600

2. Gemeindeanteil an regionalen Anlagen ³

2.1 Kanalisationen	4'700'000	80	1.25%	58'750	60%	35'250
2.2 Spezialbauwerke	1'500'000	50	2.00%	30'000	60%	18'000
2.3 Abwasserreinigungsanlagen	3'700'000	33	3.00%	111'000	60%	66'600
Total 2 (2.1 - 2.3) bzw. mittlerer Einlagesatz (Spalte ⑤)	9'900'000			199'750	60%	119'850
Total 1 + 2 bzw. mittlerer Einlagesatz (Spalte ⑤)	227'600'000			3'035'750	60%	1'821'450

⑦ Stand Verwaltungsvermögen	in Prozent von ①: (100*⑦/①)	Höchstens Fr. 200 / EW ⁴
⑧ oder Stand Spezialfinanzierung Werterhalt	in Prozent von ①: (100*⑧/①)	EW ⁵ Fr./EW
-		
9'483'484	4.4%	40'474 45

Bemerkungen:

Datum: 13. März 2014

Unterschrift:



¹ Diese Blatt ist Bestandteil der Jahresrechnung. Eine Kopie senden Sie bitte an das AWA: ae.awa@bve.be.ch

² Die Einlage in die Spezialfinanzierung muss mindestens 60% betragen, solange der Bestand der SF Werterhalt nicht mehr als 25% des Wiederbeschaffungswertes beträgt.

³ Daten des Teils 2 nur dann angeben, wenn der Verband die Einlage in die Spezialfinanzierung nicht selber vornimmt. (Anteil gemäss Kostenverteiler Verband).

⁴ Gemäss Artikel 32, Absatz 4 KGV ist die Einlage in die Spezialfinanzierung auf jährlich Fr. 200 (Gemeinde und Region) pro Einwohnerwert beschränkt.

⁵ Einwohnerwert (EW): Gemäss Artikel 36g KGV.

Geldflussrechnung 2013 zum Fonds Geld und geldnahe Mittel

		Bestand am			
		1.1.	31.12.		
<u>Geschäftstätigkeit</u>					
Gesamtertrag	4				212'197'340.13
abzüglich liquiditätsunwirksamer Ertrag					-13'984'373.04
- Neubewertungen	1600 424			-8'078'485.10	
- Neubewertungen	4620 424			-22'500.00	
- Neubewertungen	5600 424			0.00	
- Entnahme aus SF	48			-5'856'100.32	
- Interne Verrechnungen	49			-3'936'579.76	
-Zu- / +Abnahme Guthaben	101	74'812'569.06	69'444'765.38	5'367'803.68	
- Abschreibungen auf FV	330			-1'312'311.54	
+Zu- / -Abnahme Wertberichtigung auf Guthaben	2049	1'786'900.00	1'640'700.00	-146'200.00	
Einnahmen					198'212'967.09
Gesamtaufwand	3				212'778'198.24
abzüglich liquiditätsunwirksamer Aufwand					-31'181'948.46
- Abschreibungen	33			-18'018'249.50	
- Einlagen in SF	38			-6'092'321.93	
- Interne Verrechnungen	39			-3'936'579.76	
-Zu- / Abnahme Lauf. Verpflichtungen	200	6'588'602.84	9'340'465.09	-2'751'862.25	
-Zu- / +Abnahme Rückstellungen LR	2040	6'876'356.22	4'246'580.25	2'629'775.97	
+Zu- / -Abnahme Trans. Aktiven	103	402'465.32	1'495'946.87	1'093'481.55	
-Zu- / +Abnahme Trans. Passiven	205	2'876'573.67	6'982'766.21	-4'106'192.54	
Ausgaben					-181'596'249.78
Abnahme (-) / Zunahme (+) liquide Mittel					16'616'717.31
<u>Investitionstätigkeit</u>					
<u>Finanzvermögen</u>					
Zuwachs Liegenschaften des FV	1023			9'695'904.50	9'695'904.50
- Neubewertungen	1600 424			-8'078'485.10	-8'078'485.10
- Neubewertungen	4620 424			-22'500.00	-22'500.00
<u>Verwaltungsvermögen</u>					
+ Sachgüter	114			18'220'814.56	23'023'803.56
+ Darlehen und Beteiligungen	115			2'100'000.00	
- Neubewertungen	5600 424			0.00	
+ Investitionsbeiträge	116			1'020'000.00	
+ übrige aktivierte Ausgaben	117			1'682'989.00	
-Zu- / +Abnahme Rückstellungen IR	2041	2'176'800.00	938'000.00	1'238'800.00	1'238'800.00
Ausgaben					-25'857'522.96
<u>Desinvestitionen</u>					
Abgang Liegenschaften des FV	1023			178'210.00	7'231'075.75
Sachgüter	114			19'461'237.51	
Darlehen und Beteiligungen	115			9'000.00	
Investitionsbeiträge	116			1'970'004.00	
übrige aktivierte Ausgaben	117			2'318'562.20	
harm. Abschreibungen	331			-12'452'274.86	
übrige Abschreibungen	332			-4'253'663.10	
Einnahmen					7'231'075.75
Abnahme (-) / Zunahme (+) liquide Mittel					-18'626'447.21

	Bestand am				
		1.1.	31.12.		
<u>Finanzierungstätigkeit</u>					
+Zu- / -Abnahme kurzfristige Schulden	201	5'000'000.00	0.00	-5'000'000.00	
+Zu- / -Abnahme mittel- und langfristige Schulden	202	178'000'000.00	188'000'000.00	10'000'000.00	
+Zu- / -Abnahme Verpflichtungen für Sonderrechnungen	203	8'064'260.11	6'366'084.96	-1'698'175.15	3'301'824.85
Abnahme (-) / Zunahme (+) liquide Mittel					3'301'824.85

Veränderung liquide Mittel aus Geschäftstätigkeit	16'616'717.31
Veränderung liquide Mittel aus Investitionstätigkeit	-18'626'447.21
Veränderung liquide Mittel aus Finanzierungstätigkeit	3'301'824.85
Veränderung liquide Mittel zum Fonds Geld und geldnahe Mittel (100=Flüssige Mittel, 1020=festverzinsliche Wertpapiere, 1021=Aktien,Anteilscheine, 1022=Darlehen)	1'292'094.95

Liquiditätsnachweis

+Zu- / -Abnahme liquide Mittel zum Fonds Geld und geldnahe Mittel		1'292'094.95
Bestand liquide Mittel zum Fonds Geld und geldnahe Mittel	per 1.1.2012	13'231'098.20
Bestand liquide Mittel zum Fonds Geld und geldnahe Mittel	per 31.12.2012	14'523'193.15

Fonds Geld und geldnahe Mittel

Flüssige Mittel	100	12'865'568.20	14'159'233.15	1'293'664.95
Festverzinsliche Wertpapiere	1020	237'465.00	234'895.00	-2'570.00
Aktien, Anteilscheine	1021	128'065.00	129'065.00	1'000.00
Darlehen	1022	0.00	0.00	0.00
		<u>13'231'098.20</u>	<u>14'523'193.15</u>	<u>1'292'094.95</u>

Treuhänderische Vermögen

Konto	ERFOLGSRECHNUNG Treuhänder ERFOLGSRECHNUNG	Rechnung 2013		Rechnung 2012		Rechnung 2011	
		Aufwand	Ertrag	Aufwand	Ertrag	Aufwand	Ertrag
2	DIREKTION PLANUNG UND VERKEHR		0.30		0.30	97'315.40	1'635.35
	Netto Ausgaben						95'680.05
	Netto Einnahmen	0.30		0.30			
24	VERKEHRSABTEILUNG		0.30		0.30	97'315.40	1'635.35
24.70.00	Spesen und Gebühren					43.40	
24.70.3020	Überbauung Morillon Baufeld 17+18					97'272.00	
24.80.00	Zinsertrag		0.30		0.30		1'635.35
9	ABSCHLUSS	0.30		0.30		1'599.75	97'279.80
	Netto Ausgaben		0.30		0.30		95'680.05
	Netto Einnahmen						
90	ABSCHLUSS	0.30		0.30		1'599.75	97'279.80
90.70.00	Einnahmenüberschuss	0.30		0.30		1'599.75	
90.80.00	Ausgabenüberschuss						97'279.80

Konto	BILANZ Treuhänder BILANZ	Bestand per 01.01.2013	Veränderungen		Bestand per 31.12.2013
			Zuwachs	Abgang	
1	AKTIVEN	217'072.90	0.30		217'073.20
100	FLÜSSIGE MITTEL	551.90	0.30		552.20
1002	BANKEN	551.90	0.30		552.20
1002.1	Privatbank Von Graffenried AG, Kto. 205.956/01.00 / Morillon	551.90	0.30		552.20
101	GUTHABEN	216'521.00			216'521.00
1010	VORSCHÜSSE	216'521.00			216'521.00
1010.2420	Debitoren Überbauung Morillon Baufeld 17+18	216'521.00			216'521.00
2	PASSIVEN	217'072.90	0.30		217'073.20
239	EIGENKAPITAL	217'072.90	0.30		217'073.20
2390	EIGENKAPITAL	217'072.90	0.30		217'073.20
2390.1	Eigenkapital Morillon	217'072.90	0.30		217'073.20

Regionales Ausbildungszentrum (RAZ)

zur Information

Konto	Laufende Rechnung 9 6-stellig LR 9	Rechnung 2013		Voranschlag 2013		Rechnung 2012	
		Aufwand	Ertrag	Aufwand	Ertrag	Aufwand	Ertrag
7	REGIONALES AUSBILDUNGSZENTRUM PLATTEN, SCHLIERN (RAZ)	873'508.58	873'508.58	840'000.	840'000	866'865.81	866'865.81
741	Regionales Ausbildungszentrum Platten, Schliern (RAZ)	873'508.58	873'508.58	840'000.	840'000	866'865.81	866'865.81
741.300	Personalaufwand der Behörden und Kommissionen	2'200.00		2'500.		3'000.00	
741.301	Löhne des Verwaltungs- und Betriebspersonals	416'732.65		406'000.		402'734.80	
741.303	Sozialversicherungsbeiträge	35'600.00		36'000.		33'551.15	
741.304	Personalversicherungsbeiträge	39'502.20		30'000.		36'520.20	
741.305	Unfall- und Krankenversicherungsbeiträge	9'170.70		8'000.		7'899.70	
741.309	Übriger Personalaufwand	590.00		2'400.		380.00	
741.310	Büro- und Schulmaterialien, Drucksachen	2'628.35		3'000.		2'804.80	
741.311	Anschaffung Mobilien, Maschinen, Fahrzeuge	21'297.60		48'000.		32'766.80	
741.312	Wasser, Energie und Heizmaterialien	38'799.15		39'000.		34'334.90	
741.313	Verbrauchsmaterialien	65'317.98		54'300.		47'398.36	
741.314	Dienstleistungen Dritter für den baulichen Unterhalt	19'056.35		23'000.		23'096.50	
741.315	Dienstleistungen Dritter für den übrigen Unterhalt	40'708.70		35'500.		29'729.40	
741.316	Mieten, Pachten und Benützungsgebühren	7'214.40		6'000.		5'702.40	
741.317	Spesenentschädigungen	1'188.20		900.		783.50	
741.318	Dienstleistungen und Honorare	170'603.35		140'900.		201'248.45	
741.321	Passivzinsen; kurzfristige Schulden	2'898.95		4'500.		4'914.85	
741.423	Liegenschaftserträge des Finanzvermögens		10'220.00		24'000		23'900.00
741.434	Andere Benützungsgebühren und Dienstleistungen		703'050.73		692'000		700'073.86
741.435	Verkaufserlöse		92'971.65		71'000		61'928.00
741.436	Rückerstattungen		67'266.20		53'000		80'963.95

Regionales Ausbildungszentrum (RAZ)

zur INFORMATION

Konto	Bestandesrechnung 9 Bestandesgliederung 9	Bestand per 01.01.2013	Veränderungen		Bestand per 31.12.2013
			Zuwachs	Abgang	
700	AKTIVEN	178'017.06	878'565.58	961'545.76	95'036.88
7000.0010	Kassenvorschüsse RAZ	500.00		500.00	0.00
7000.0074	Debitoren VESR (1) AG 740	174'998.81	807'613.23	887'575.16	95'036.88
7000.0111	Vorschüsse an Kurse des RAZ	300.90	35'372.35	35'673.25	0.00
7000.0112	Vorschuss für Einkäufe Kantine und Lebensmittel	0.00	19'500.00	19'500.00	0.00
7000.0197	Debitoren, ausstehende Gebühren	0.00	16'080.00	16'080.00	0.00
7000.0201	Lebensmittelvorräte (per 31.Dez.)	2'217.35		2'217.35	0.00
701	PASSIVEN	178'017.06	858'457.08	941'437.26	95'036.88
7011.0741	Kontokorrent des RAZ, Schulden bei der Gemeinde Köniz	178'017.06	858'457.08	941'437.26	95'036.88

Bestätigungsbericht des Rechnungsprüfungsorgans über die Prüfung der Jahresrechnung 2013

an das Parlament
der Einwohnergemeinde Köniz

Als Rechnungsprüfungsorgan haben wir die Jahresrechnung, bestehend aus Bestandesrechnung, Laufender Rechnung, Investitionsrechnung und Anhang für das am 31. Dezember 2013 abgeschlossene Rechnungsjahr geprüft.

Der Gemeinderat ist für die Aufstellung der Jahresrechnung in Übereinstimmung mit den gesetzlichen Vorschriften verantwortlich. Er ist auch für die Auswahl und die Anwendung sachgemässer Rechnungslegungsmethoden sowie die Vornahme angemessener Schätzungen verantwortlich.

Unsere Verantwortung ist es, aufgrund unserer Prüfung ein Prüfungsurteil über die Jahresrechnung abzugeben. Wir haben unsere Prüfung in Übereinstimmung mit den gesetzlichen Vorschriften vorgenommen. Unsere Prüfung erfolgte nach den Grundsätzen, wonach eine Prüfung so zu planen und durchzuführen ist, dass wir hinreichende Sicherheit gewinnen, ob die Jahresrechnung frei von wesentlichen falschen Angaben ist. Wir bestätigen, dass wir die gesetzlichen Anforderungen hinsichtlich Befähigung und Unabhängigkeit erfüllen.


Eine Prüfung beinhaltet die Durchführung von Prüfungshandlungen zur Erlangung von Prüfungsnachweisen für die in der Jahresrechnung enthaltenen Wertansätze und sonstigen Angaben. Die Auswahl der Prüfungshandlungen liegt im pflichtgemässen Ermessen des Prüfers. Dies schliesst eine Beurteilung der Risiken wesentlicher falscher Angaben in der Jahresrechnung als Folge von Verstössen oder Irrtümern ein. Die Prüfung umfasst zudem die Beurteilung der Angemessenheit der angewandten Rechnungslegungsmethoden, der Plausibilität der vorgenommenen Schätzungen sowie eine Würdigung der Gesamtdarstellung der Jahresrechnung. Wir sind der Auffassung, dass die von uns erlangten Prüfungsnachweise eine ausreichende und angemessene Grundlage für unser Prüfungsurteil bilden.

Nach unserer Beurteilung entspricht die Jahresrechnung für das am 31. Dezember 2013 abgeschlossene Rechnungsjahr den gesetzlichen Vorschriften.


Wir beantragen, die vorliegende Jahresrechnung 2013 mit Aktiven und Passiven von CHF 273'612'129.62 und mit einem Aufwandüberschuss von CHF 580'858.11 zu genehmigen.

Bern-Liebefeld, 1. Mai 2014

Engel Copera AG



Thomas Hirsig
Zugelassener Revisionsexperte
Dipl. Steuerexperte
Leitender Revisor



Dieter Mathys
Zugelassener Revisionsexperte
Dipl. Wirtschaftsprüfer
Dipl. Steuerexperte

Engel Copera AG
Waldeggstrasse 37
3097 Bern-Liebefeld
Römerstrasse 20
4500 Solothurn
Bahnhofstrasse 13
4900 Langenthal
Tel. 031 950 25 00
Fax 031 950 25 01
www.engelcopera.ch

Mitglied der TREUHANDKAMMER

Engel Copera
Oberland AG
Bahnhofstrasse 6
3600 Thun
Bälliz 4
3714 Frutigen
Hauptstrasse 139c
3855 Brienz
Tel. 033 222 50 20
Fax 033 222 50 23
www.engelcopera.ch

Mitglied TREUHAND | SUISSE

ERLÄUTERUNGEN

PERSONALAUFWAND:

Umfasst die Entschädigungen, Sitzungsgelder an Behördemitglieder und Lehrer, die Besoldungen des Verwaltungs- und Betriebspersonals, Sozialversicherungs-, Personalversicherungs- und Unfallversicherungsbeiträge, Dienstkleider sowie Entschädigungen für temporäre Arbeitskräfte.

SACHAUFWAND:

Büro- und Schulmaterial, Drucksachen, Mobilien, Maschinen, Fahrzeuge, Wasser, Energie und Heizmaterial, Verbrauchsmaterialien, Dienstleistungen Dritter für den Unterhalt, Mieten, Pacht und Benützungsgebühren, Spesenentschädigungen, Dienstleistungen und Honorare.

PASSIVZINSEN:

Sind die aufzuwendenden Zinsen für die Schulden sowie für die Spezialfinanzierungen.

ABSCHREIBUNGEN:

Die harmonisierten und allenfalls zusätzlichen Abschreibungen auf dem Finanz- und Verwaltungsvermögen, Abschreibung des Bilanzfehlbetrages.

ENTSCHÄDIGUNGEN AN GEMEINWESEN:

KANTON: Umfasst die Beiträge an den Kanton für die Lehrerbessoldungen sowie den Anteil am Lastenausgleich für das Fürsorgewesen.

GEMEINDEN: Arbeitsgericht der Stadt Bern, Verkehrsbetriebe der Stadt Bern, Umweltschutz- und Verbundabonnemente (Liberio-Abi), ARA Bern, Schulgelder usw.

EIGENE BEITRÄGE:

KANTON: Beiträge an den Kanton für die AHV-/IV-Renten, Invalidenversicherung und die Ergänzungsleistungen, die Spitalbeiträge, den Finanzausgleichsfonds usw.

GEMEINDEN: Beiträge an die verschiedenen Berufsschulen und den Spitalverband Bern.

GEMISCHTWIRTSCHAFTLICHE UNTERNEHMUNGEN: Volkshochschule Bern

PRIVATE INSTITUTIONEN: Beiträge an kulturelle Institutionen, Jugendbetreuung durch Vereine, Entwicklungs- und Katastrophenhilfe, Verein Könizer Bibliotheken, Schülerhorte, Ferienheime, Alters- und Pflegeheime, SPITEX Verein Köniz-Oberbalm, Verein für Jugendarbeit.

DURCHLAUFENDE BEITRÄGE:

Hier handelt es sich um Beiträge des Bundes, Kantons und von Privaten, welche an die Gemeinden ausbezahlt werden. Die Gemeinden sind verpflichtet diese Beiträge in vollem Umfang an die entsprechenden Empfänger weiterzuleiten.

EINLAGEN IN SPEZIALFINANZIERUNGEN:

Ausgleich der Spezialfinanzierung in der Laufenden Rechnung mit gebundenen Mitteln zur Erfüllung öffentlicher Aufgaben.

INTERNE VERRECHNUNGEN:

Interne Verrechnungen sind Gutschriften und Belastungen innerhalb des Rechnungskreises. Sie sind vorzunehmen, wenn sie für die genauere Rechnungsstellung gegenüber Dritten, Spezialfinanzierungen, für die Sicherstellung der wirtschaftlicheren Aufgabenerfüllung und die Vergleichbarkeit von Rechnungen erforderlich sind.

KONZESSIONEN:

Provision Bernische Kraftwerke, Anzeiger "Rund um Bern", reservierte Gräber.

VERMÖGENSERTRÄGE:

Zinsguthaben aus Kontokorrenten und Festgeldanlagen, Verzugszinse, Darlehenszinse, Zinsen von Obligationen, Miet- und Pachtzinserträge, Baurechtszinsen, Buchgewinne bei Liegenschaftsverkäufen.

ENTGELTE:

Ersatzabgaben wie Feuerwehrsteuern, nicht erstellte Schutzraumbauten, Gebühren für Amtshandlungen, Elternbeiträge, Pflgetaxen, Kursgelder und verschiedene Benützungsgebühren, Bussen, Verkäufe u.a.m.

ANTEILE UND BEITRÄGE OHNE ZWECKBINDUNG:

Anteile an kantonalen Erbschafts- und Schenkungssteuern.

RÜCKERSTATTUNGEN VON GEMEINWESEN:

Provision für den Bezug der Quellensteuern, Mitwirkung im Steuerwesen, Rückerstattungen von Lehrerstellvertretungskosten, Krisenhilfe, Arbeitslose, Schulgelder auswärtiger Schüler.

BEITRÄGE FÜR EIGENE RECHNUNG:

Beiträge des Bundes für das Vermessungswesen, Rückerstattung der Invalidenversicherung, Bundesbeiträge an Asylwesen, Beiträge des Kantons an die Wehrdienste und das Zivilschutzwesen, freiwilligen Schulsport, Lehrmittel usw.